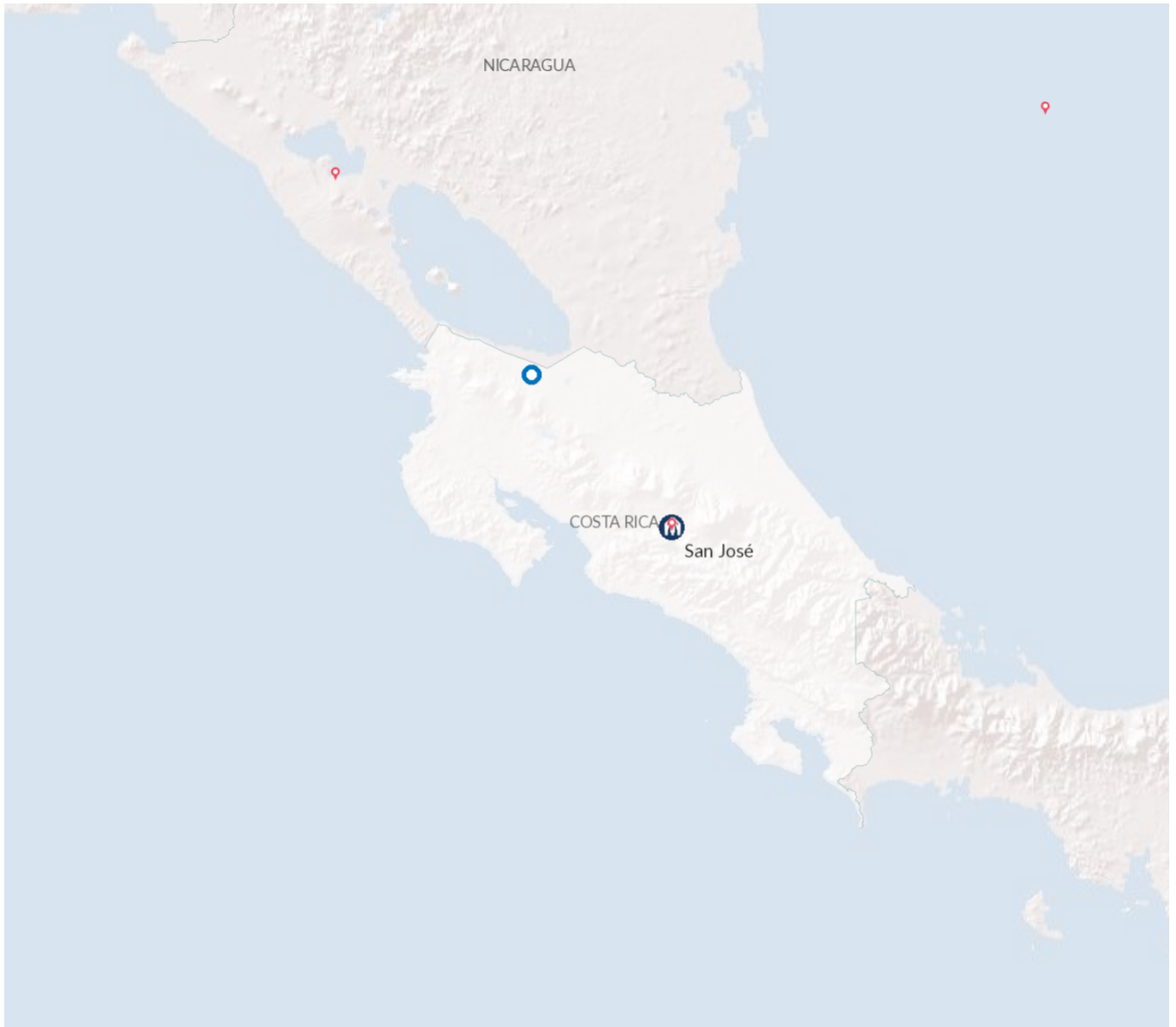




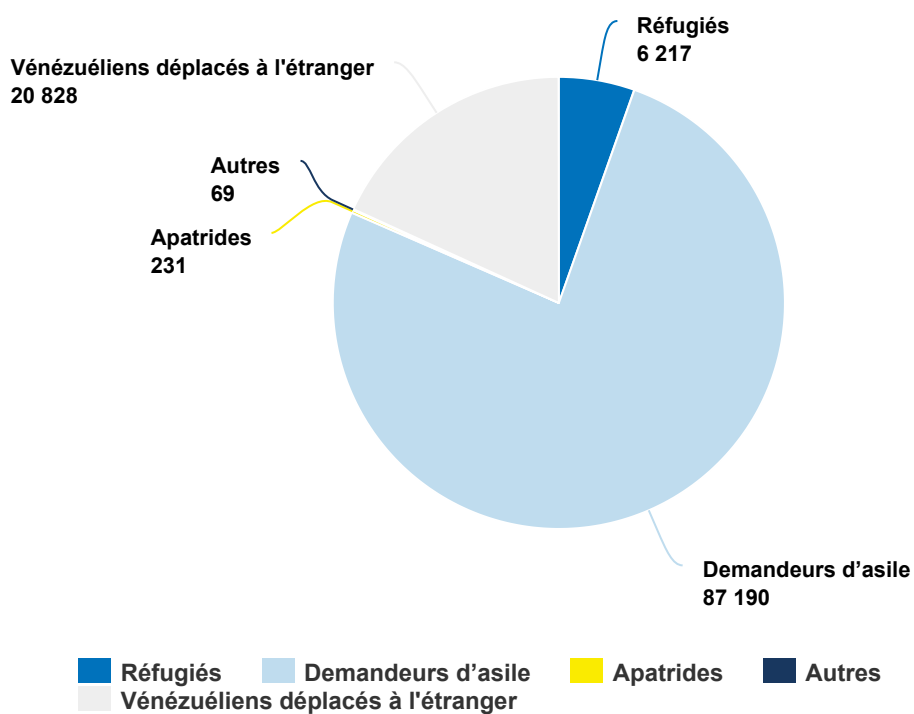
Opération: Costa Rica



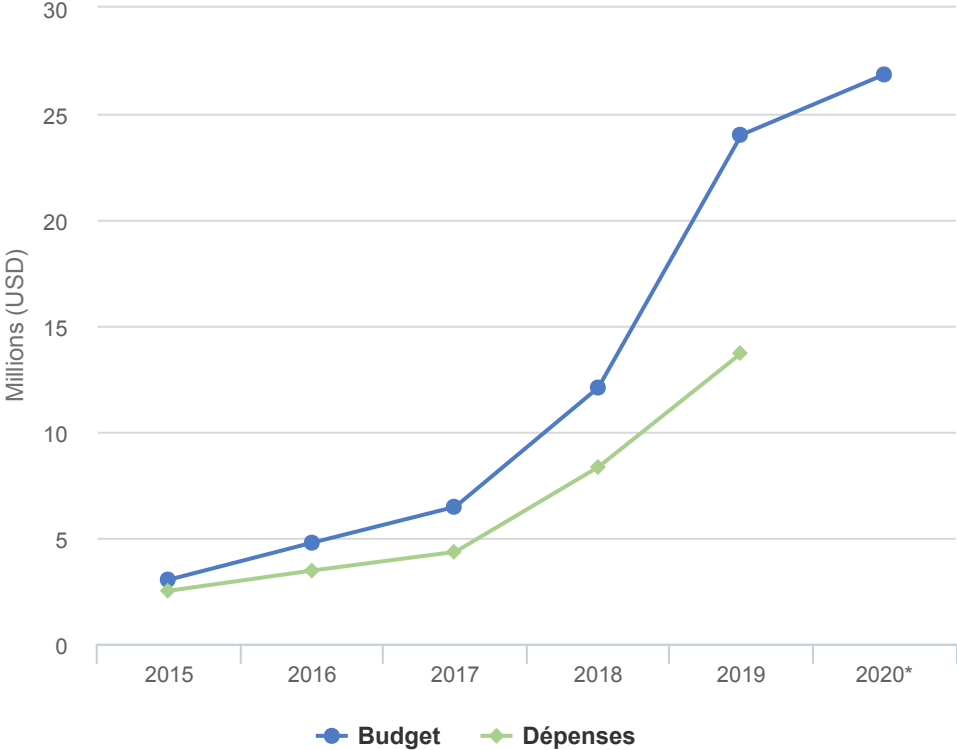
Personnes relevant de la compétence du HCR

+ 207% EN 2019

2019	114,535
2018	37,287
2017	12,015



Budgets et Dépenses - Costa Rica



Contexte opérationnel

Le Costa Rica a continué d'abriter des personnes déplacées depuis l'ensemble de la région, avec des demandeurs d'asile originaires de Colombie, du Nicaragua, de la République bolivarienne du Venezuela et de pays du nord de l'Amérique centrale. Il a aussi servi de lieu de transit pour des Cubains et des Haïtiens, de même que pour des personnes en déplacement depuis d'autres continents.

Même si le Costa Rica a maintenu sa politique de portes ouvertes et son engagement de longue date en faveur des réfugiés, l'afflux important de demandeurs d'asile du Nicaragua et les arrivées croissantes depuis la République bolivarienne du Venezuela en 2019 ont exercé des pressions supplémentaires sur les services nationaux. La capacité restreinte du système d'asile a provoqué une augmentation des dossiers en attente et a accentué la vulnérabilité des personnes attendant d'enregistrer leur demande d'asile. Les Nicaraguayens qui avaient fui sans les documents d'identité nécessaires ont rencontré des difficultés pour satisfaire leurs besoins essentiels.

Le Costa Rica a démontré son engagement pendant le Forum mondial sur les réfugiés en 2019 dont il était coorganisateur. À l'occasion de cet événement, il a mis en lumière ses bonnes pratiques, tout en soulignant la nécessité d'une coopération technique et financière plus étroite afin de garantir une réponse solide aux difficultés que rencontrent les réfugiés.

Tendances démographiques

La crise sociopolitique au Nicaragua en avril 2018 a provoqué une augmentation exponentielle du nombre de demandes d'asile au Costa Rica en 2019, confirmant ainsi la tendance à la hausse des demandes d'asile observée depuis 2015.

Fin 2019, le Costa Rica abritait un total de près de 6200 réfugiés et 87 200 demandeurs d'asile dont 43 400 étaient arrivés depuis le Nicaragua pendant l'année. Le pays compte aussi un nombre important de Vénézuéliens (7%) et de personnes originaires de pays du nord de l'Amérique centrale (4%).

Le Costa Rica a en outre été un pays majeur de destination et de transit pour les migrants voyageant dans le cadre de mouvements mixtes.

Chiffres clés

- 16 200 personnes relevant de la compétence du HCR ont été enregistrées par l'organisation en 2019 (dont 73% de Nicaraguayens).
- 11 300 personnes relevant de la compétence du HCR (70% du total enregistré) ont reçu une assistance du HCR ou de ses partenaires.
- 6 200 aides en espèces sectorielles ont été réalisés pour répondre aux besoins en abris d'urgence, vivres et éducation.
- 3 100 personnes relevant de la compétence du HCR ont obtenu des conseils sur les possibilités du marché du travail.
- 2 200 ménages (environ 6 500 personnes) ont perçu des aides en espèces à usages multiples pendant trois mois.

Principales réalisations

- Le HCR a fourni un soutien technique au Gouvernement pour l'aider à rationaliser sa procédure de détermination du statut de réfugié, ce qui a permis d'augmenter de 1% à 24% le taux de reconnaissance du statut de réfugié pour les Nicaraguayens.
- Le HCR a dirigé un plan de réponse rapide interagences pour garantir une intervention complète face à la situation des Nicaraguayens au Costa Rica, notamment un soutien pour satisfaire leurs besoins essentiels, tels que l'alimentation, les abris et la santé.

- Le HCR a assoupli son programme d'aides en espèces pour fournir rapidement une assistance grâce à des aides en espèces à usages multiples.
- Le HCR a amélioré l'enregistrement en utilisant le système de gestion de l'identité biométrique (BIMS) et a mené des évaluations participatives pour recueillir des informations clés sur la protection.
- Au niveau politique, le HCR a aidé à l'élaboration du volet pour le Costa Rica du Cadre global de protection et de solutions régionales (MIRPS), notamment concernant le processus de quantification des dépenses publiques et des besoins totaux pour une réponse complète aux réfugiés.
- Un accord a été conclu avec l'organisme national de la sécurité sociale qui permettra à 6000 personnes relevant de la compétence du HCR de bénéficier d'une assurance maladie en 2020.

Besoins non satisfaits

- Bien que le HCR ait redoublé d'efforts pour fournir un soutien vital, l'opération n'était financée qu'à hauteur de 65% fin 2019, ce qui a limité sa capacité à répondre aux besoins identifiés.
- Des fonds supplémentaires auraient permis au HCR de réaliser les activités suivantes :
- Élargir le réseau d'abris d'urgence pour les demandeurs d'asile avec des besoins spécifiques, notamment des personnalités politiques de premier plan, des femmes chefs de famille et des hommes célibataires. En 2019, plus de 1600 chefs de famille n'avaient pas d'adresse permanente (dont quelque 11% de sans abris).
- Continuer à apporter un soutien technique pour rationaliser la procédure de détermination du statut de réfugié, en réduisant les dossiers en attente de traitement et les délais d'attente.
- Multiplier les activités de surveillance aux frontières aux points de traversée irrégulière pour garantir l'identification précoce des personnes vulnérables et leur orientation.
- Promouvoir l'accès aux droits des demandeurs d'asile et des réfugiés et leur inclusion rapide, notamment par une meilleure reconnaissance des documents d'identité de la part des agents administratifs, des employeurs potentiels et du système financier national.
- Consolider à long terme le plein accès aux services de santé pour les personnes relevant de la compétence du HCR.

Dépenses 2019 - Costa Rica | USD

Le tableau suivant présente le budget final, les fonds disponibles et l'état final des dépenses par objectif, comme établis en fin d'année.

	Pilier 1 Programme pour les réfugiés	Total
Budget final	24,005,906	24,005,906
	7,077,229	7,077,229
Total des fonds disponibles	7,077,229	7,077,229
Dépenses par objectif		
Environnement de protection favorable		
Cadre juridique et politique	8,866	8,866
Aide juridique et recours judiciaires	645,593	645,593
Accès au territoire	542,444	542,444
Attitude du public à l'égard des personnes prises en charge	344,741	344,741
Sous-total	1,541,644	1,541,644
Processus de protection et documents adéquats		
Conditions d'accueil	1,136,781	1,136,781
Enregistrement et établissements des profils	462,151	462,151
Procédures de détermination du statut de réfugié	1,185,641	1,185,641
Documents individuels	75,151	75,151
Sous-total	2,859,724	2,859,724
Sécurité face à la violence et à l'exploitation		
Prévention et interventions liées aux VSS	784,862	784,862
Protection des enfants	251,219	251,219
Sous-total	1,036,081	1,036,081
Besoins de base et services essentiels		
Santé	358,682	358,682
Articles élémentaires, ménagers et d'hygiène	2,860,518	2,860,518
Services pour les personnes ayant des besoins spécifiques	2,397,924	2,397,924
Sous-total	5,617,124	5,617,124
Autonomisation et autogestion communautaires		
Coexistence avec les communautés locales	267,815	267,815
Autosuffisance et moyens d'existence	1,358,707	1,358,707
Sous-total	1,626,521	1,626,521
Direction, coordination et partenariats		
Coordination et partenariats	102,773	102,773
Sous-total	102,773	102,773
Appui à la logistique et aux opérations		
Gestion des opérations, coordination et appui	927,947	927,947

	Pilier 1 Programme pour les réfugiés	Total	
	Sous-total	927,947	927,947
Dépenses totales en 2019	13,711,815	13,711,815	
