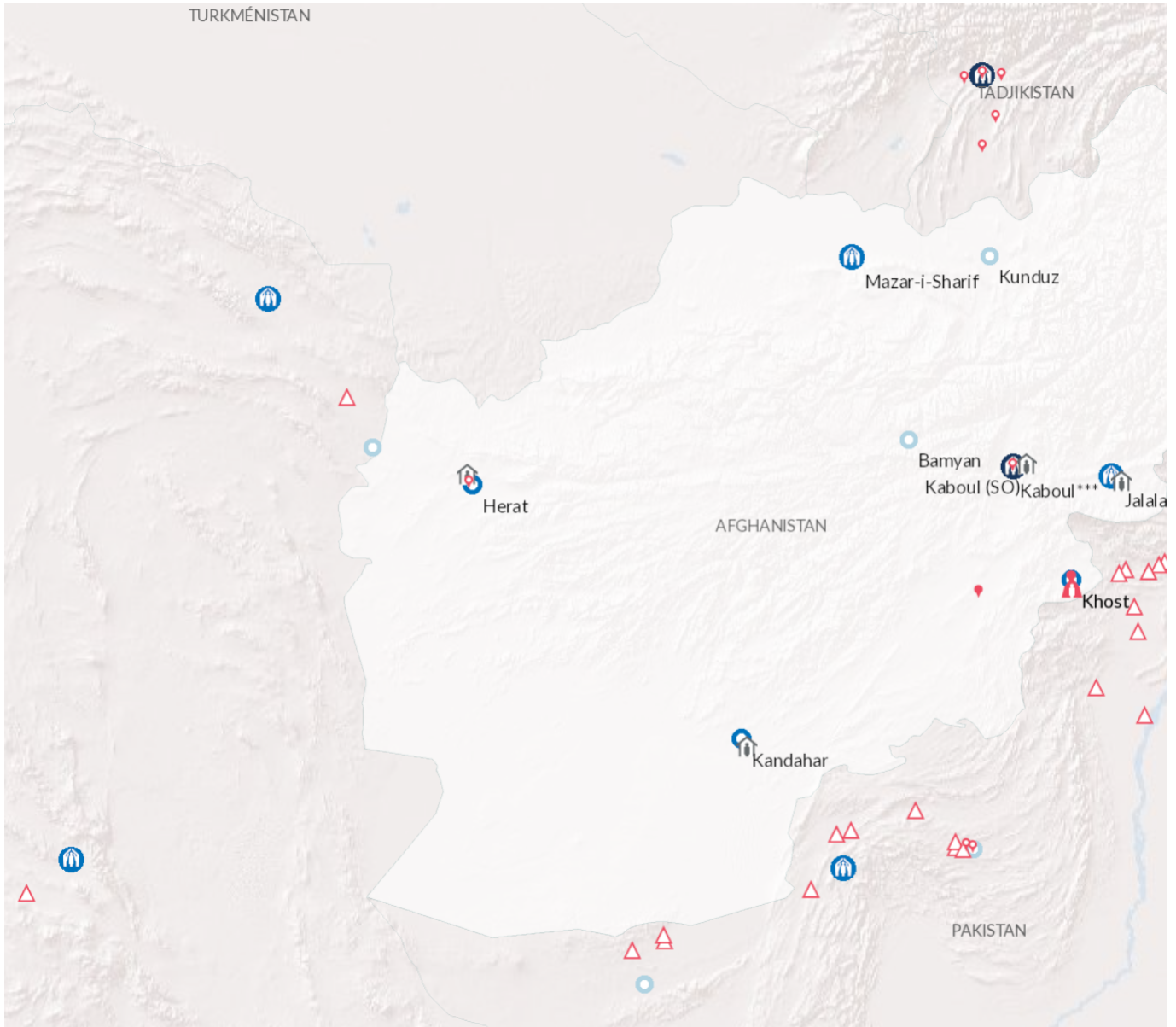


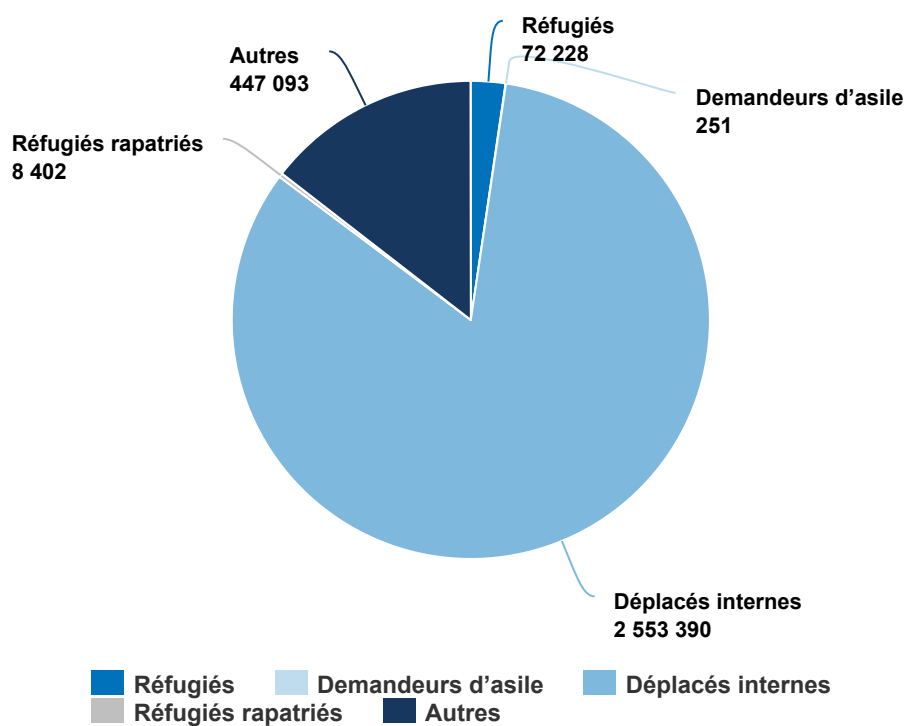
Opération: Afghanistan



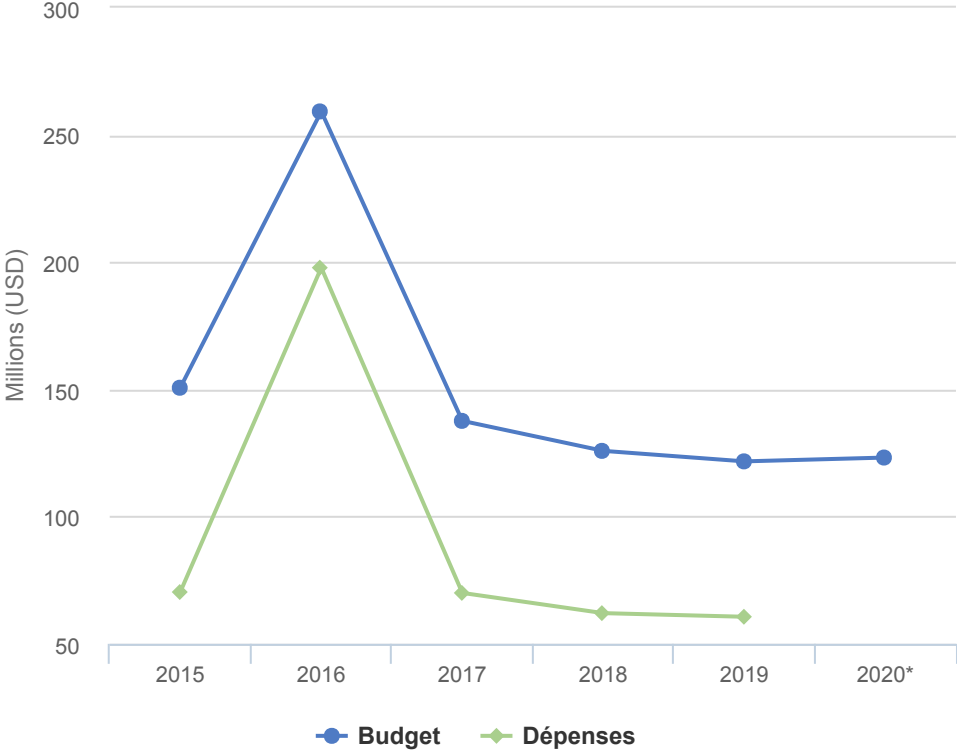
Personnes relevant de la compétence du HCR

+ 12% EN 2019

2019	3,081,364
2018	2,759,010
2017	2,454,451



Budgets et Dépenses - Afghanistan



Contexte opérationnel

Alors que la situation prolongée des réfugiés afghans entamait sa cinquième décennie, les Afghans sont demeurés la deuxième population réfugiée la plus importante du monde.

L'environnement opérationnel est resté difficile en raison de l'intensification du conflit et des incertitudes politiques, qui ont aussi causé des niveaux élevés de déplacement interne. Des attaques contre des travailleurs humanitaires ont sapé la capacité du HCR à assurer certains services.

Le HCR a continué de jouer un rôle de catalyseur pour canaliser des investissements humanitaires et de développement dans les zones prioritaires de retour et de réintégration (PARR d'après leur sigle anglais), identifiées conjointement avec le Gouvernement afghan. Les PARR font le lien entre les projets de protection communautaire et les programmes de développement à long terme et elles encouragent l'investissement du secteur privé, tout en bénéficiant aux rapatriés, aux déplacés internes et aux communautés hôtes. Elles sont alignées sur le cadre national de paix et de développement de l'Afghanistan et ses programmes prioritaires, notamment la Charte des citoyens, ainsi que le cadre politique du Comité exécutif sur le déplacement et le retour, et le plan d'action pour les rapatriés et les déplacés internes.

Tendances démographiques

La planification du HCR pour 2019 avait prévu le retour de 60 000 réfugiés afghans depuis des pays voisins ; néanmoins, en raison de l'incertitude politique et de la poursuite des conflits, ce nombre a été nettement plus bas. Au total, quelque 8100 réfugiés afghans sont rentrés depuis les Républiques islamiques d'Iran et du Pakistan ainsi que d'autres pays avec l'aide du HCR et ont été pris en charge dans les centres d'encaissement en Afghanistan, soit une diminution de 49% par rapport à 2018.

Le conflit a continué d'avoir un impact sur toutes les provinces afghanes, avec près de 460 000 individus déplacés par les combats à l'intérieur du pays en 2019. De plus, la sécheresse et d'autres catastrophes naturelles ont entraîné des déplacements supplémentaires.

Chiffres clés

- 500 000 individus ont bénéficié des investissements du HCR dans l'éducation, la santé, l'approvisionnement en eau, l'assainissement et l'hygiène, et d'autres projets d'infrastructures communautaires dans les PARR.
- 68 800 personnes ont fait l'objet d'un suivi de protection du HCR.
- 13 900 jeunes ont obtenu un soutien multisectoriel aux moyens de subsistance et ont suivi une formation pratique répondant aux besoins du marché du travail.
- 8 200 personnes avec des besoins spécifiques ont été évaluées, dont 6 900 ont été aidées directement avec des services en espèces et en nature, alors que 500 autres ont été adressées à d'autres agences pour recevoir des services spécialisés. De plus, 29 500 personnes ont été secourues indirectement par le biais du programme pour les personnes ayant des besoins spécifiques.
- 8 000 réfugiés afghans sont rentrés volontairement avec l'aide du HCR : 6 100 depuis le Pakistan, 1 900 depuis la République islamique d'Iran et 80 d'autres pays.
- 2 140 ménages ont reçu des tentes et 50 650 ménages ont obtenu des articles de secours essentiels et des articles sanitaires du HCR et de partenaires des groupes sectoriels.

Principales réalisations

- Les abris représentaient une priorité urgente pour les déplacés internes, les rapatriés, les réfugiés et les communautés hôtes. L'opération a déployé un projet pilote d'aide en espèces pour les abris, ce qui a permis à 600 familles vulnérables de construire des logements permanents par l'octroi d'une aide en espèces conditionnelle d'environ 3300 dollars par ménage.
- Le HCR a aussi distribué près de 900 unités de logement pour réfugiés à l'Afghanistan comme solution temporaire pour combler des lacunes majeures dans les infrastructures communautaires. Fin 2019,

plus de 700 unités de ce type avaient été installées dans le pays et plus de 80% d'entre elles étaient utilisées comme salles de classe temporaires. Elles servaient aussi de dispensaires, de centres communautaires et de centres de transit.

Besoins non satisfaits

Si les conditions de sécurité précaires et l'incertitude politique ont joué un rôle dans la décision des réfugiés de ne pas rentrer chez eux, le suivi des retours a montré que la capacité limitée d'absorption de l'Afghanistan a aussi influé sur leur décision. Le manque de moyens de subsistance, de terres, de logements et l'accès restreint aux services essentiels ont été mis en avant par les réfugiés et les rapatriés comme principaux obstacles à leur retour.

Le manque de financement a obligé le HCR à se centrer sur les besoins les plus essentiels parmi les vastes lacunes existant dans les PARR. La situation dans de nombreuses zones de retour est donc restée difficile. La population cible est demeurée à risque de recourir à des mécanismes d'adaptation négatifs. Dans de nombreux endroits, le HCR était la seule agence fournissant un accès indispensable aux services de base, à des moyens de subsistance pour les jeunes, aux terres et à une aide au logement pour les rapatriés vulnérables, les déplacés internes et les membres des communautés d'accueil.

Dépenses 2019 - Afghanistan | USD

Le tableau suivant présente le budget final, les fonds disponibles et l'état final des dépenses par objectif, comme établis en fin d'année.

	Pilier 1 Programme pour les réfugiés	Pilier 3 Projets de réintégration	Pilier 4 Projets pour les déplacés internes	Total
Budget final	29,176,984	71,184,200	21,344,496	121,705,680
	-22,722,946	26,923,880	14,066,283	18,267,217
Total des fonds disponibles	-22,722,946	26,923,880	14,066,283	18,267,217
Dépenses par objectif				
Environnement de protection favorable				
Cadre juridique et politique	49,352	0	0	49,352
Sous-total	49,352	0	0	49,352
Processus de protection et documents adéquats				
Conditions d'accueil	360,010	0	0	360,010
Documents individuels	127,233	0	0	127,233
Sous-total	487,243	0	0	487,243
Sécurité face à la violence et à l'exploitation				
	0	0	2,224,573	2,224,573
Prévention et interventions liées aux VSS	48,072	1,411,040	0	1,459,111
Sous-total	48,072	1,411,040	2,224,573	3,683,684
Besoins de base et services essentiels				
Abris et infrastructures	48,072	3,604,242	4,173,027	7,825,340
Articles élémentaires, ménagers et d'hygiène	336,677	0	7,325,823	7,662,500
Services pour les personnes ayant des besoins spécifiques	96,143	3,263,851	0	3,359,994
Éducation	48,072	0	0	48,072
Sous-total	528,964	6,868,093	11,498,850	18,895,906
Autonomisation et autogestion communautaires				
Mobilisation communautaire	0	1,468,920	0	1,468,920
Coexistence avec les communautés locales	1,193,678	7,775,485	0	8,969,163
Autosuffisance et moyens d'existence	497,100	4,083,154	0	4,580,254
Sous-total	1,690,778	13,327,559	0	15,018,337
Solutions durables				
Retour volontaire	8,225,153	0	0	8,225,153
Réintégration	0	1,372,914	0	1,372,914

	Pilier 1 Programme pour les réfugiés	Pilier 3 Projets de réintégration	Pilier 4 Projets pour les déplacés internes	Total
Sous-total	8,225,153	1,372,914	0	9,598,067
Direction, coordination et partenariats				
Coordination et partenariats	0	0	848,548	848,548
Gestion et coordination des camps	122,084	0	0	122,084
Sous-total	122,084	0	848,548	970,632
Appui à la logistique et aux opérations				
Approvisionnement et logistique	127,014	5,493,670	2,608,839	8,229,524
Gestion des opérations, coordination et appui	715,394	1,769,807	1,216,241	3,701,442
Sous-total	842,408	7,263,477	3,825,080	11,930,966
Dépenses totales en 2019	11,994,053	30,243,082	18,397,052	60,634,186