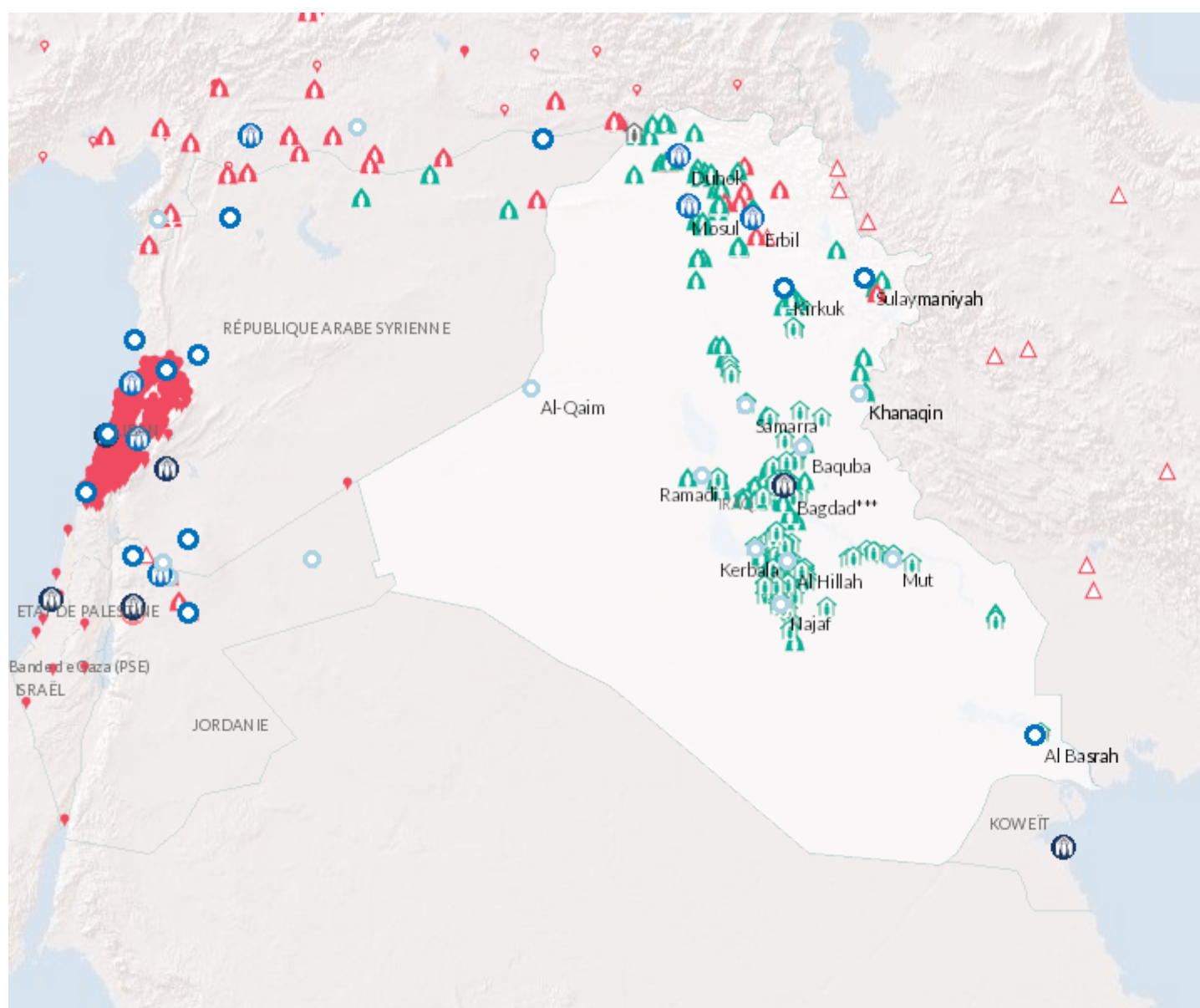


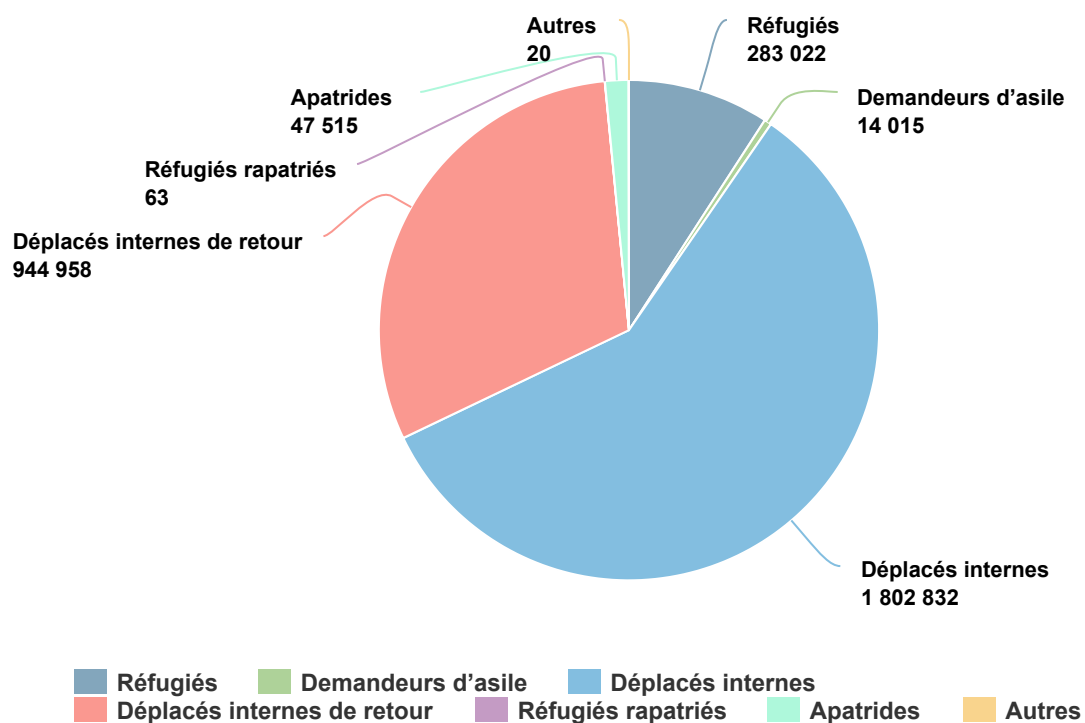
Opération: Iraq



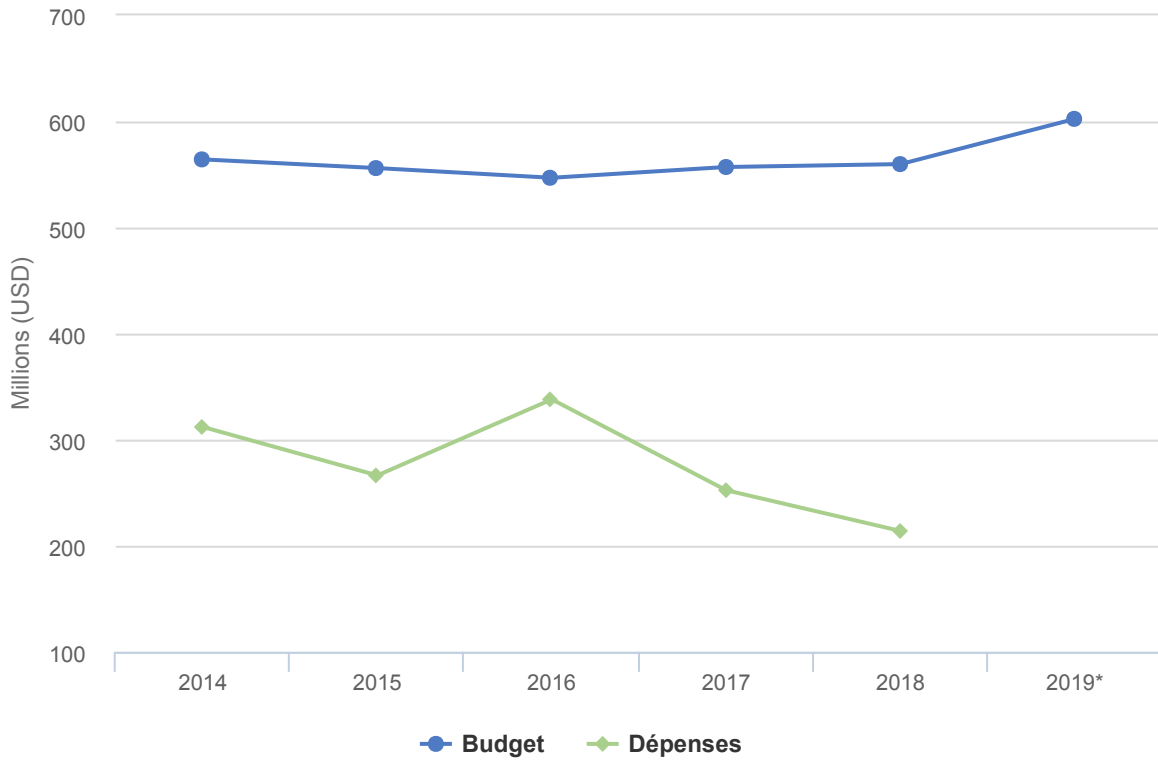
Personnes relevant de la compétence du HCR

- 31% EN 2018

2018	3,092,425
2017	4,501,786
2016	5,326,166



Budgets et Dépenses - Iraq



Contexte opérationnel

Des événements politiques et socio-économiques importants ont directement affecté la situation des personnes déplacées en Iraq en 2018 – le résultat contesté de l'élection fédérale a, par exemple, eu un impact sur la stabilité et engendré de nombreuses protestations et incidents sécuritaires. Par ailleurs, l'adoption de la loi révisée sur les réfugiés était en cours au Parlement.

Avec l'achèvement d'importantes opérations militaires fin 2017, le pays est progressivement passé d'une réponse d'urgence à une approche de développement à plus long terme.

En dépit d'une amélioration relative des conditions de sécurité, de nombreux rapatriés et déplacés internes ont continué de faire face à l'insécurité et à un accès limité aux services de base, tout en étant confrontés à la destruction de leurs biens et au manque d'opportunités de subsistance. Les incidents sécuritaires et les opérations militaires se sont poursuivis dans certaines zones du pays. Les risques de protection restaient importants, de nombreuses familles déplacées internes et de retour étant soumis de manière disproportionnée à des restrictions d'accès à la sécurité et à la liberté de circulation, à la confiscation de leurs documents, au cantonnement forcé dans des camps, à des expulsions forcées et à des risques de violences sexuelles et de genre. Certaines personnes ont été empêchées de rentrer dans leurs régions d'origine en raison de leurs liens présumés avec des extrémistes, tandis que les retours forcés représentaient un défi constant.

Tendances démographiques

Au 31 décembre, près de 1,8 million de personnes étaient déplacées à l'intérieur de l'Iraq, dont plus de 547 000 résidaient dans plus de 120 camps. Le nombre de déplacés internes a progressivement diminué de près d'un million au cours de l'année de telle sorte qu'à la fin de 2018, 945 000 de déplacés internes étaient de retour dans leurs régions d'origine. Bien qu'aucun chiffre officiel ne soit disponible, quelque 20 000 réfugiés irakiens sont rentrés depuis la Turquie et la République arabe syrienne. Beaucoup n'ont pas pu rentrer dans leurs régions d'origine et ont décidé de s'installer dans des camps de déplacés internes en raison de l'insécurité, des infrastructures endommagées, des opportunités limitées de subsistance et des restes explosifs de guerre.

Fin 2018, plus de 297 000 réfugiés étaient enregistrés en Iraq, dont 252 500 réfugiés syriens. L'immense majorité (99%) des réfugiés syriens vivent dans la région du Kurdistan irakien – dont 47% de femmes et 43% d'enfants. Au total, 24 501 réfugiés syriens sont entrés en Iraq pour la première fois en 2018.

Le nombre d'apatrides a légèrement diminué en Iraq en 2018, passant de 47 630 à 47 515, suite à la délivrance de documents d'identité.

Chiffres clés:

- 233 770 personnes relevant de la compétence du HCR ont reçu des articles de secours essentiels
- 97 640 familles de déplacés internes ont reçu des articles saisonniers et de secours essentiels
- 81 560 déplacés internes ont bénéficié d'une assistance juridique
- 39 500 familles de réfugiés syriens ont bénéficié d'aides en espèces
- 28 150 familles de déplacés internes ont bénéficié d'aides en espèces à usages multiples
- 15 210 réfugiés syriens ont bénéficié d'un soutien pour l'enseignement primaire
- 7 110 familles de déplacés internes ont bénéficié d'abris d'urgence et d'unités de logement pour réfugiés.

Principales réalisations :

- 76 projets à impact rapide ont favorisé la cohésion sociale entre déplacés internes, rapatriés, réfugiés et communautés d'accueil.

- Une stratégie globale de solutions pour les réfugiés syriens a été élaborée pour améliorer l'inclusion juridique, économique et socioculturelle des réfugiés. Besoins non satisfaits

Pour diverses raisons, tenant notamment à des difficultés sécuritaires et opérationnelles ainsi qu'à un manque de ressources, certains programmes/activités n'ont pas été mis en œuvre ou seulement partiellement.

- Tous les réfugiés ne sont pas enregistrés dans le cadre de la loi nationale sur les réfugiés politiques, ce qui les empêche de circuler librement à l'intérieur du pays, d'avoir accès aux services et de jouir de leurs droits fondamentaux. Les efforts de plaidoyer menés en 2018 ont conduit à la décision du gouvernement fédéral d'enregistrer les réfugiés syriens à partir de 2019, ce qui améliorera leur liberté de circulation et les protégera contre les expulsions.
- La proportion de déplacés internes et de personnes de retour n'ayant pas pu accéder à l'enregistrement et à la délivrance de documents ou s'étant vu refuser l'accès à leurs régions d'origine pour des raisons sécuritaires ou autres est demeurée une préoccupation importante pour le HCR.
- Alors que les priorités politiques poussent au retour, ainsi qu'à la consolidation et à la fermeture des camps, des expulsions et des retours forcés de déplacés internes ont encore été signalés dans les gouvernorats du Centre et du Sud.

Dépenses 2018 - Iraq | USD

Le tableau suivant présente le budget final, les fonds disponibles et l'état final des dépenses par objectif, comme établis en fin d'année.

	Pilier 1 Programme pour les réfugiés	Pilier 2 Programme pour les apatrides	Pilier 4 Projets pour les déplacés internes	Total
Budget final	135,891,731	307,821	423,626,565	559,826,117
	-83,408,109	237,653	112,447,085	29,276,629
Total des fonds disponibles	-83,408,109	237,653	112,447,085	29,276,629

Dépenses par objectif				
Environnement de protection favorable				
Cadre juridique et politique	0	0	1,583,122	1,583,122
Aide juridique et recours judiciaires	4,396,156	236,963	16,323,944	20,957,063
Attitude du public à l'égard des personnes prises en charge	244,329	0	6,212	250,541
Sous-total	4,640,485	236,963	17,913,278	22,790,726
Processus de protection et documents adéquats				
Conditions d'accueil	278,830	0	0	278,830
Enregistrement et établissements des profils	2,921,044	0	3,096,210	6,017,253
Documents d'état civil	235,184	0	0	235,184
Sous-total	3,435,058	0	3,096,210	6,531,268
Sécurité face à la violence et à l'exploitation				
Prévention et interventions liées aux VSS	2,118,736	0	2,617,283	4,736,019
Protection des enfants	2,644,237	0	4,530,278	7,174,515
Sous-total	4,762,973	0	7,147,560	11,910,534
Besoins de base et services essentiels				
Santé	4,523,490	0	0	4,523,490
Sécurité alimentaire	235,184	0	0	235,184
Eau	1,037,358	0	0	1,037,358
Hygiène et assainissement	1,479,739	0	0	1,479,739
Abris et infrastructures	14,122,025	0	27,430,955	41,552,980
Articles élémentaires, ménagers et d'hygiène	22,575,560	0	47,813,871	70,389,432
Éducation	2,632,748	0	0	2,632,748
Sous-total	46,606,105	0	75,244,826	121,850,931

	Pilier 1 Programme pour les réfugiés	Pilier 2 Programme pour les apatrides	Pilier 4 Projets pour les déplacés internes	Total
Autonomisation et autogestion communautaires				
Mobilisation communautaire	3,925,788	0	2,742,357	6,668,145
Coexistence avec les communautés locales	2,131,272	0	4,084,506	6,215,778
Autosuffisance et moyens d'existence	235,184	0	0	235,184
Sous-total	6,292,244	0	6,826,862	13,119,107
Solutions durables				
Retour volontaire	0	0	1,177,568	1,177,568
Réinstallation	615,617	0	4,302	619,919
Sous-total	615,617	0	1,181,870	1,797,486
Direction, coordination et partenariats				
Gestion et coordination des camps	3,733,015	0	17,331,001	21,064,016
Sous-total	3,733,015	0	17,331,001	21,064,016
Appui à la logistique et aux opérations				
Approvisionnement et logistique	666,735	0	5,008,704	5,675,440
Gestion des opérations, coordination et appui	1,495,969	0	7,691,385	9,187,354
Sous-total	2,162,704	0	12,700,089	14,862,793
Dépenses totales en 2018	72,248,201	236,963	141,441,697	213,926,861