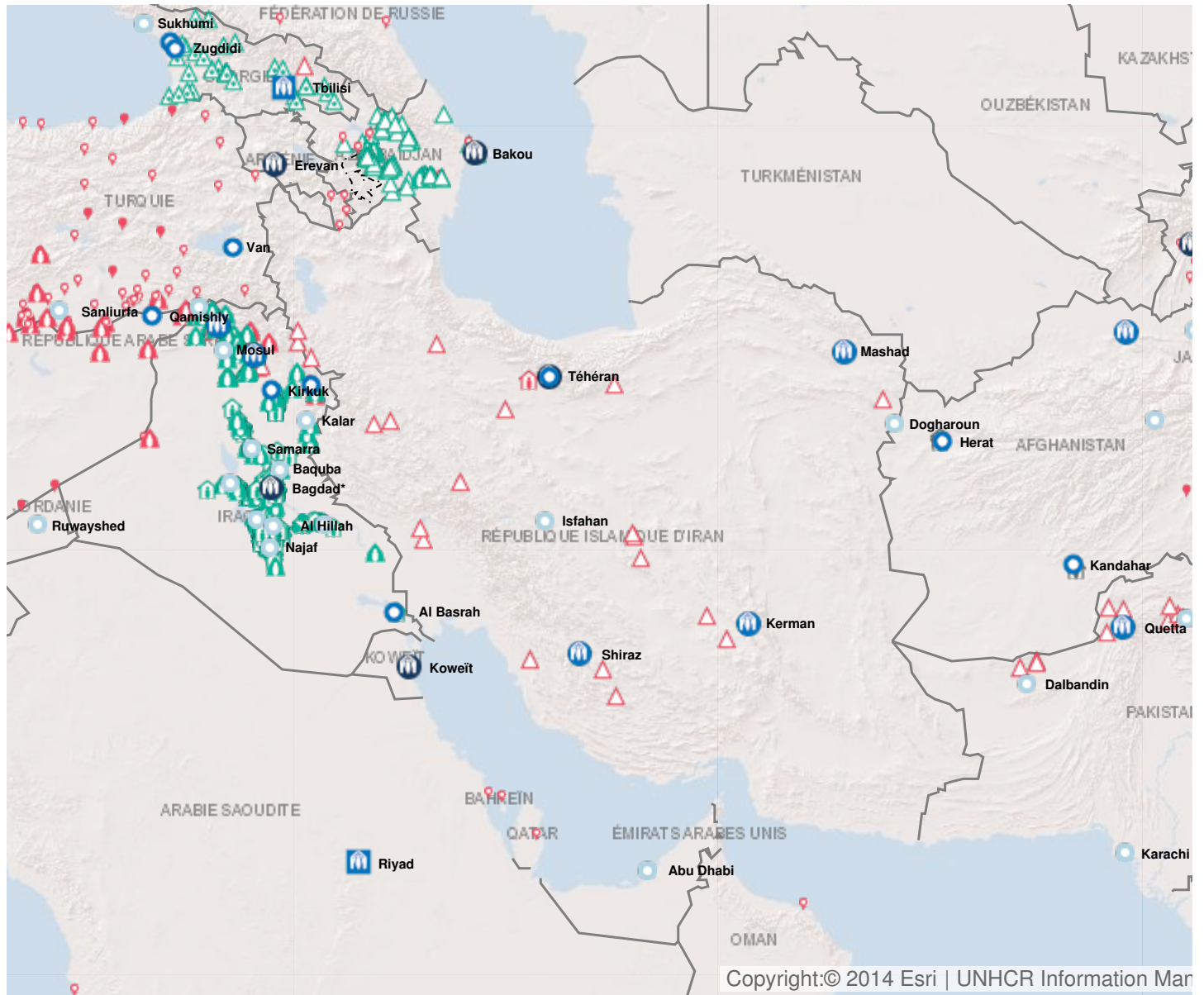


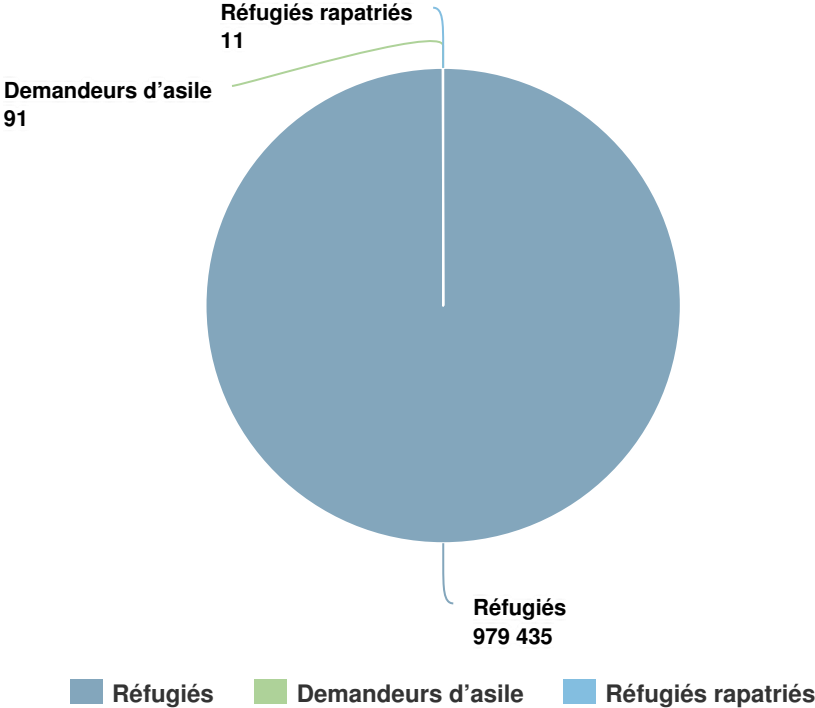
Opération: République islamique d'Iran



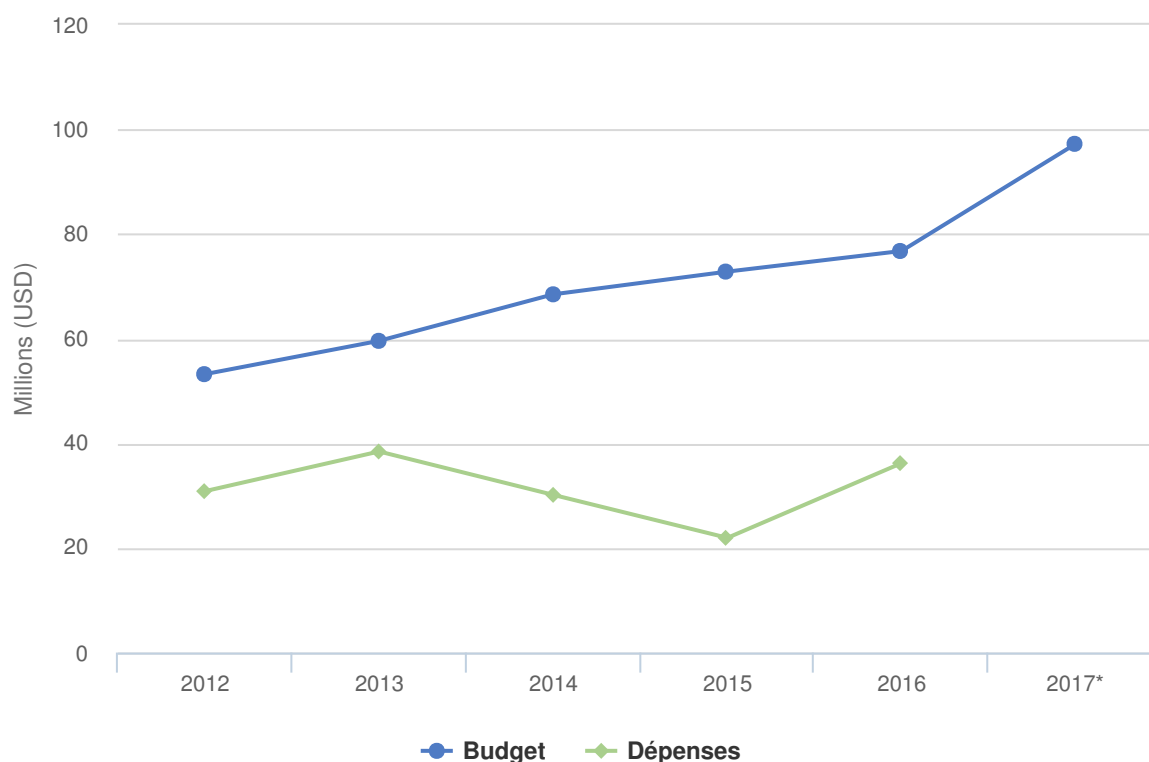
Personnes relevant de la compétence du HCR

+ 0% EN 2016

2016	979,537
2015	979,491
2014	982,085



Budgets et Dépenses - République islamique d'Iran



Contexte opérationnel en 2016

En 2016, la République islamique d'Iran est demeurée le quatrième pays à accueillir le plus grand nombre de réfugiés au monde, avec l'une des populations de réfugiés afghans les plus vastes et les plus anciennes.

La République islamique d'Iran a accompli de grands progrès pour élargir l'accès des réfugiés aux soins de santé et à l'éducation.

En septembre 2016, la deuxième phase de la mise en œuvre du régime universel d'assurance maladie a été lancée. L'accès à ce régime contribue à répondre aux besoins médicaux des réfugiés ainsi qu'à soulager leurs difficultés financières.

Les autorités ont continué d'appliquer le décret du Guide suprême de 2015 autorisant les enfants sans papiers à être inscrits dans les écoles locales. Au cours de l'année, le Gouvernement de la République islamique d'Iran a également révisé les réglementations sur l'enregistrement des élèves étrangers et décidé de lever les frais de scolarité propres aux réfugiés pour l'enseignement primaire et secondaire.

Le nombre de réfugiés qui ont opté pour le rapatriement volontaire est resté modeste. Au total, 788 réfugiés sont partis pour une réinstallation dans des pays tiers.

Tendances démographiques en 2016

- D'après les autorités gouvernementales, la République islamique d'Iran abritait près de 979 000 réfugiés, dont plus de 951 000 Afghans et plus de 28 000 Iraquiens.
- 97 % des réfugiés vivent en milieu urbain, alors que 3 % d'entre eux résident dans les 20 sites d'installation.
- Près de 2 300 réfugiés afghans et 128 réfugiés iraquiens ont été rapatriés volontairement dans leur pays.

d'origine.

Réalisations

Chiffres clés :

- 145 200 réfugiés ont été inscrits dans le régime national d'assurance maladie, dont plus de 117 000 réfugiés vulnérables
- 412 étudiants ont bénéficié de bourses DAFI
- 16 écoles ont été construites

Principales réalisations :

- En 2016, le HCR a centré son action sur l'autonomisation des jeunes en apportant une aide aux communautés de réfugiés et en contribuant à l'éducation, à l'autosuffisance et aux possibilités d'activités rémunératrices dans le cadre de la Stratégie régionale de solutions pour les réfugiés afghans destinée à soutenir le rapatriement volontaire, l'intégration durable et l'assistance aux pays hôtes et du Plan régional pour renforcer la résilience et les solutions pour les réfugiés afghans en Asie du Sud-Ouest.
- Le HCR a collaboré avec le Gouvernement iranien pour garantir l'accès des réfugiés à son régime universel d'assurance maladie. Il a contribué aux efforts du Gouvernement en prenant en charge les primes d'assurance des réfugiés vulnérables.
- Le HCR a collaboré avec le Ministère de l'éducation pour construire des écoles et salles de classe supplémentaires afin d'augmenter la scolarisation des réfugiés et des Afghans sans papiers dans l'enseignement primaire et secondaire. Suite au décret du Guide suprême en mai 2015, près de 52 000 enfants afghans sans papiers ont été inscrits dans le système national d'enseignement pour l'année 2016-2017.
- Le HCR, en collaboration avec les autorités, a élargi la portée de ses activités dans les communautés, ce qui a permis d'améliorer l'identification des personnes qui présentent des besoins spécifiques et de perfectionner les mécanismes d'orientation.
- Le HCR a créé et dirigé le groupe de travail interinstitutionnel sur l'aide en espèces, afin de garantir des interventions en espèces efficaces et coordonnées.

Besoins non satisfaits

- Compte tenu des ressources limitées, le HCR a pu soutenir la construction de 16 écoles seulement, sur les 30 initialement prévues pour l'année.
- Le nombre de réfugiés ayant des besoins spécifiques qui ont reçu une aide en espèces a été limité, du fait des contraintes budgétaires.
- Le HCR a pu apporter un soutien à seulement 117 500 réfugiés vulnérables pour garantir leur accès au régime national d'assurance maladie, alors que beaucoup d'autres réfugiés se sont heurtés à des difficultés financières pour payer leur cotisation d'assurance.

Dépenses 2016 - République islamique d'Iran | USD

Le tableau suivant présente le budget final, les fonds disponibles et l'état final des dépenses par objectif, comme établis en fin d'année.

	Pilier 1 Programme pour les réfugiés	Total
Budget final	76,765,380	76,765,380
	14,705,629	14,705,629
Total des fonds disponibles	14,705,629	14,705,629
Dépenses par objectif		
Environnement de protection favorable		
Cadre juridique et politique	175,382	175,382
Aide juridique et recours judiciaires	511,954	511,954
Attitude du public à l'égard des personnes prises en charge	536,218	536,218
Sous-total	1,223,555	1,223,555
Processus de protection et documents adéquats		
Conditions d'accueil	246,080	246,080
Procédures de détermination du statut de réfugié	189,816	189,816
Sous-total	435,896	435,896
Sécurité face à la violence et à l'exploitation		
Prévention et interventions liées aux VSS	570,040	570,040
Risques de détention arbitraires	246,080	246,080
Protection des enfants	169,632	169,632
Sous-total	985,751	985,751
Besoins de base et services essentiels		
Santé	15,964,889	15,964,889
Abris et infrastructures	1,107,032	1,107,032
Articles élémentaires, ménagers et d'hygiène	1,375,677	1,375,677
Services pour les personnes ayant des besoins spécifiques	2,781,080	2,781,080
Éducation	6,056,950	6,056,950
Sous-total	27,285,629	27,285,629
Autonomisation et autogestion communautaires		
Mobilisation communautaire	371,500	371,500
Coexistence avec les communautés locales	169,632	169,632

	Pilier 1 Programme pour les réfugiés	Total
Autosuffisance et moyens d'existence	2,047,771	2,047,771
Sous-total	2,588,903	2,588,903
Solutions durables		
Stratégie pour la recherche de solutions globales	562,081	562,081
Retour volontaire	1,113,667	1,113,667
Réinstallation	862,168	862,168
Sous-total	2,537,916	2,537,916
Direction, coordination et partenariats		
Relations avec les donateurs	352,885	352,885
Sous-total	352,885	352,885
Appui à la logistique et aux opérations		
Approvisionnement et logistique	277,102	277,102
Gestion des opérations, coordination et appui	520,029	520,029
Sous-total	797,131	797,131
Renforcement et développement des capacités	4,113	4,113
Sous-total	4,113	4,113
Dépenses totales en 2016	36,211,779	36,211,779