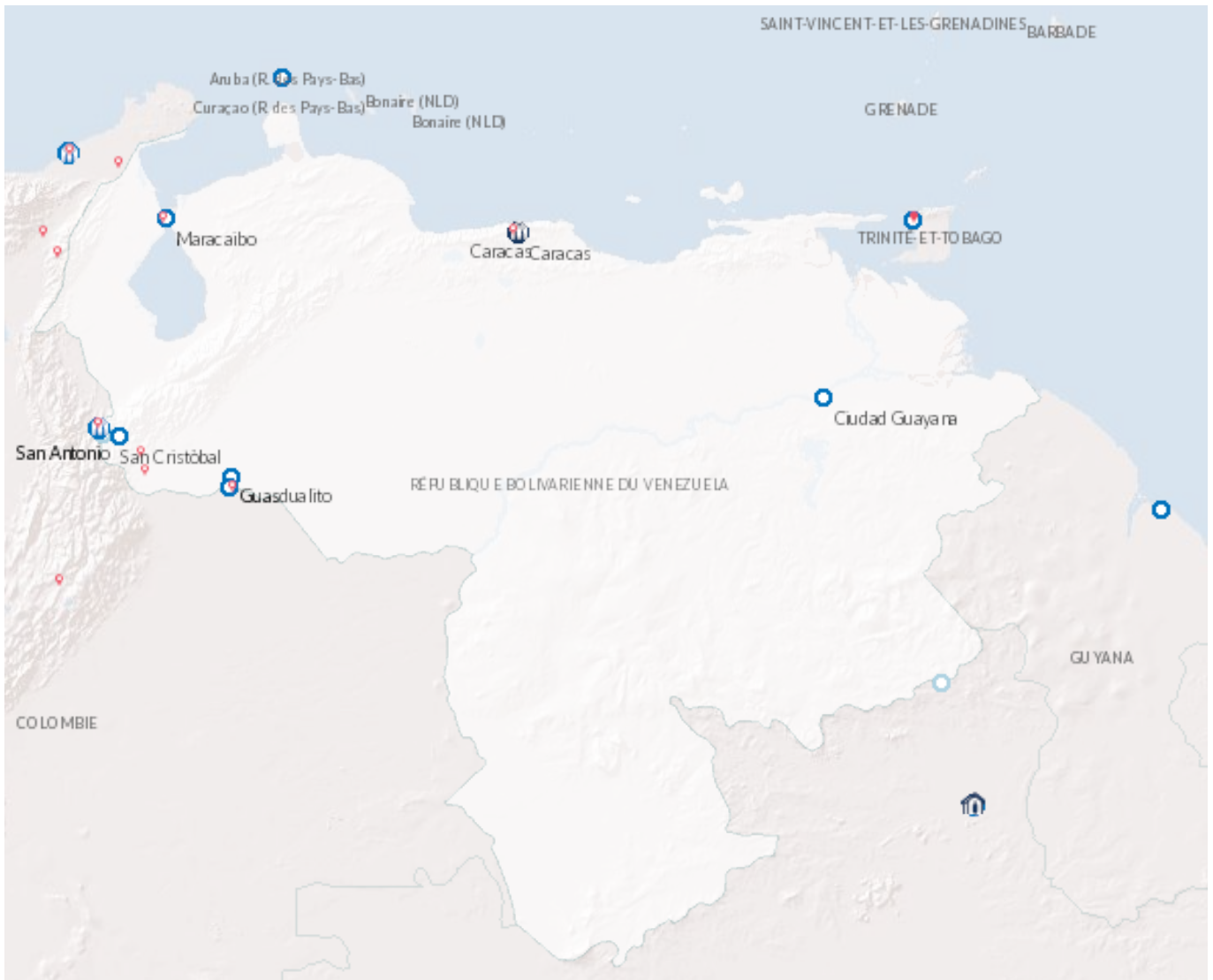


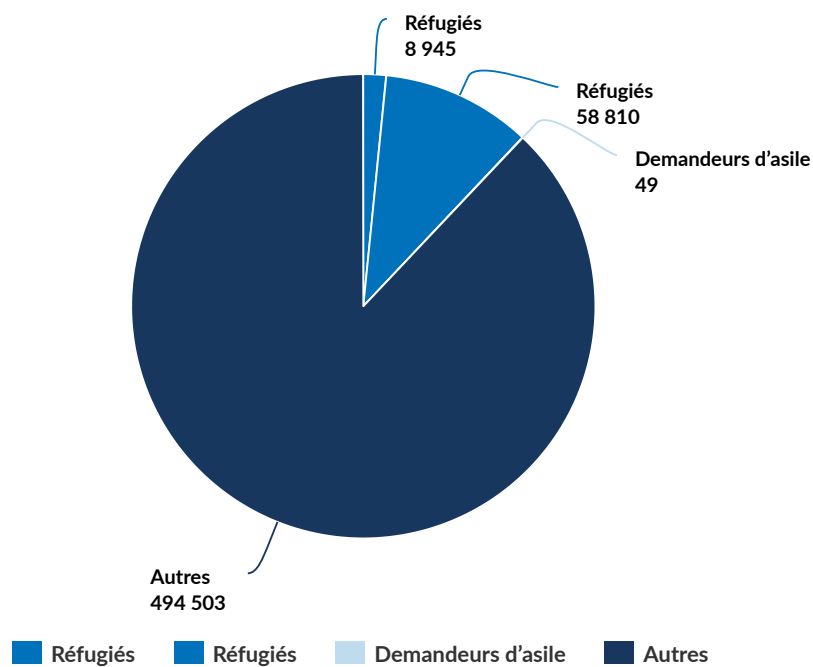
Opération: Venezuela



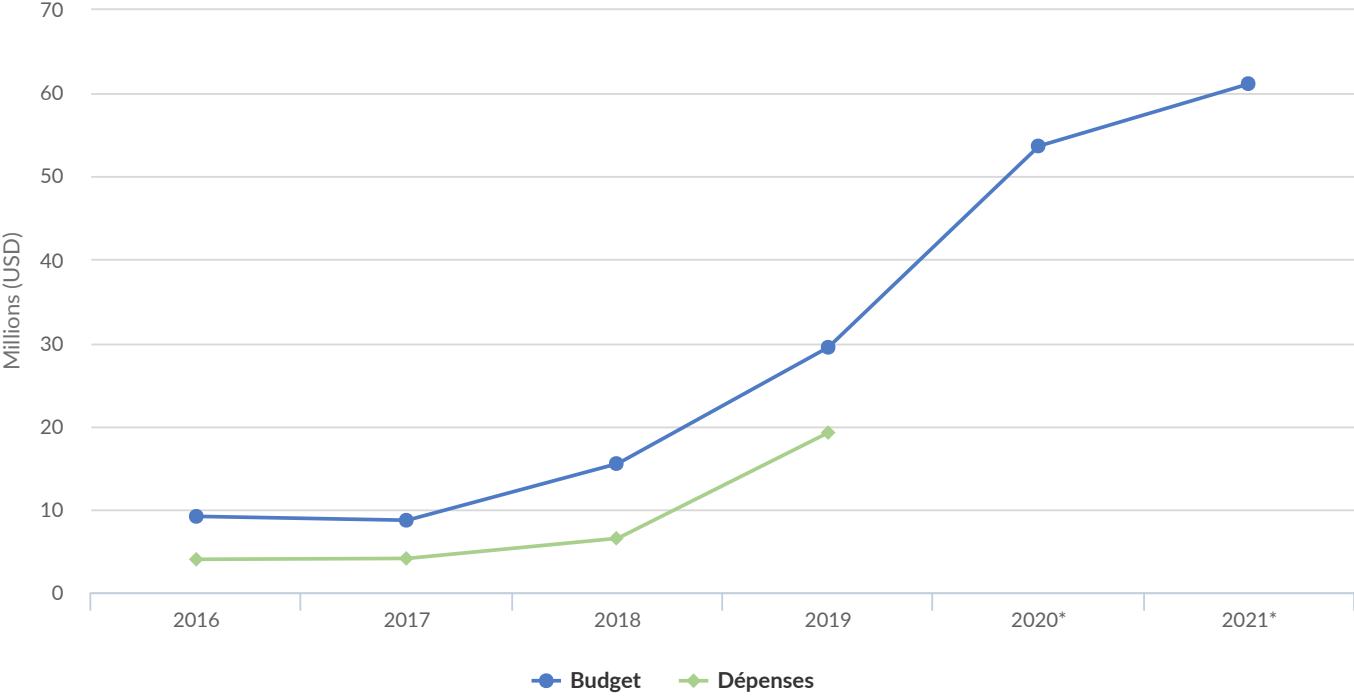
Personnes relevant de la compétence du HCR

+ 734% EN 2019

2019	562,307
2018	67,434
2017	123,714



Budgets et Dépenses - Venezuela



CHIFFRES CLÉS DE LA PLANIFICATION POUR 2021

25 000 membres des communautés participeront à des activités sur la coexistence pacifique, le renforcement communautaire et la sensibilisation

15 000 personnes en situation de risque accru bénéficieront d'un soutien matériel et autre

15 000 victimes de violences de genre recevront un soutien psychosocial, juridique, médical et/ou matériel

Environnement opérationnel

Des milliers de Vénézuéliens qui ont perdu leur revenu ou leur logement dans des pays d'accueil pendant la pandémie de COVID-19 n'ont eu d'autre choix que de regagner leur pays. En dépit de la fermeture des frontières, plus de 100 000 personnes selon les estimations seraient revenues spontanément en République bolivarienne du Venezuela en 2020.

Les autorités vénézuéliennes ont mis en place des restrictions liées à la COVID-19 pour accueillir les rapatriés, avec une quarantaine obligatoire dans des centres de réception. Beaucoup de rapatriés, spécialement ceux qui ne bénéficiaient pas d'une assistance, ont fait face à une discrimination à leur retour dans leurs communautés.

La pandémie a aggravé les conditions de sécurité et la situation sociopolitique et économique dans le pays, avec des pénuries exacerbées de vivres, de médicaments, d'essence et de services essentiels. En raison du peu de perspectives de croissance économique en 2021, il faut s'attendre à une hausse des départs après la réouverture des frontières, mais également par des mouvements transfrontaliers clandestins.

Le manque d'accès aux services essentiels et l'impossibilité de satisfaire les besoins rudimentaires, les violations des droits, la violence et l'insécurité, la persécution des opposants politiques et des manifestants, ainsi que l'activisme de groupes armés et l'accroissement des déplacements internes pourraient aussi être observés en 2021. Les États frontaliers d'Apure, de Táchira et de Zulia continueront de recevoir un grand nombre de personnes arrivant d'autres régions du pays, principalement des familles à faible revenu et des travailleurs non qualifiés. Ces mouvements créeront de nouvelles tensions sur les services essentiels et les logements locaux, aggravées par la détérioration de la sécurité, de la santé et des conditions d'hygiène.

Le nombre officiel de réfugiés et de demandeurs d'asile devrait diminuer, après le processus de vérification des réfugiés et demandeurs d'asile réalisé conjointement par le HCR et la Commission nationale des réfugiés (CONARE d'après l'acronyme en espagnol).

Principales priorités

En 2021, le HCR travaillera dans le cadre du plan de réponse humanitaire pour les personnes qui sont revenues spontanément en République bolivarienne du Venezuela, les déplacés internes, les personnes à risque de déplacement, les réfugiés, les demandeurs d'asile et les personnes risquant l'apatridie, qui auront besoin de garanties de protection et d'une aide humanitaire. À l'appui du plan de réponse humanitaire, le HCR continuera de jouer un rôle actif dans la réponse interagences à la pandémie.

En 2021, le HCR prévoit de se concentrer sur les activités suivantes :

- En sa qualité de chef de file des groupes sectoriels de la protection et des abris, de l'énergie et des articles non alimentaires, coordonner la réponse dans les zones frontalières en augmentant les capacités des institutions, des organisations de la société civile et des communautés à résoudre les problèmes de protection et à rechercher des solutions ;
- Mettre en place une stratégie solide pour les aides en espèces après les étapes préparatoires menées en 2020 ;
- Renforcer la communication avec les communautés et multiplier le nombre de guichets d'information mobiles pour identifier, conseiller et orienter les personnes en situation de risques accrus, diffuser des messages clés sur la prévention de la fraude et la protection contre l'exploitation et les abus sexuels ;
- Délivrer en priorité une aide individuelle par des articles de secours essentiels et autre assistance matérielle, un soutien psychosocial et une aide juridique, en particulier aux victimes de violences de genre ;
- Assurer un soutien institutionnel principalement pour le bureau du médiateur et la CONARE afin de veiller à ce que leurs interventions soient conformes au droit international relatif aux droits de l'homme et aux normes du droit des réfugiés ;

- Renforcer l'aptitude des partenaires à travailler dans un environnement opérationnel complexe, compte tenu des limitations et difficultés importantes, en particulier pour intervenir dans les zones frontalières.

2021 Budget (January) for Venezuela | USD

The following table presents the budget as of January for this operation broken down at the objective level. Resource allocation at the objective level is subject to change during the course of the year as the operational situation evolves and priorities shift. The current budget by pillar, reflected in the bottom line of this table, is updated on a monthly basis and is replaced by the final budget at year-end.

	Pilier 1 Programme pour les réfugiés	Total
Environnement de protection favorable		
Institutions et pratiques administratives	2,046,976	2,046,976
Aide juridique et recours judiciaires	337,763	337,763
Accès au territoire	791,434	791,434
Attitude du public à l'égard des personnes prises en charge	676,350	676,350
Sous-total	3,852,523	3,852,523
Processus de protection et documents adéquats		
Procédures de détermination du statut de réfugié	1,245,478	1,245,478
Sous-total	1,245,478	1,245,478
Sécurité face à la violence et à l'exploitation		
Prévention et interventions liées aux VSS	1,104,824	1,104,824
Protection des enfants	773,614	773,614
Sous-total	1,878,438	1,878,438
Besoins de base et services essentiels		
Santé	1,018,860	1,018,860
Services de santé reproductive et de lutte contre le VIH	385,033	385,033
Eau	2,817,206	2,817,206
Hygiène et assainissement	5,925,573	5,925,573
Abris et infrastructures	8,231,728	8,231,728
Énergie	9,856,772	9,856,772
Articles élémentaires, ménagers et d'hygiène	6,471,541	6,471,541
Services pour les personnes ayant des besoins spécifiques	5,756,519	5,756,519
Éducation	1,327,959	1,327,959
Sous-total	41,791,191	41,791,191
Autonomisation et autogestion communautaires		
Mobilisation communautaire	1,808,254	1,808,254
Coexistence avec les communautés locales	2,488,586	2,488,586
Sous-total	4,296,840	4,296,840
Solutions durables		
Retour volontaire	2,239,733	2,239,733
Sous-total	2,239,733	2,239,733
Direction, coordination et partenariats		
Coordination et partenariats	1,356,399	1,356,399
Relations avec les donateurs	548,167	548,167
Sous-total	1,904,565	1,904,565
Appui à la logistique et aux opérations		
Gestion des opérations, coordination et appui	3,949,922	3,949,922
Sous-total	3,949,922	3,949,922
2021 Budget (January)	61,158,689	61,158,689

	Pilier 1 Programme pour les réfugiés	Total
Augmentation / Diminution	0	0
Budget 2021 courant	61,158,689	61,158,689
