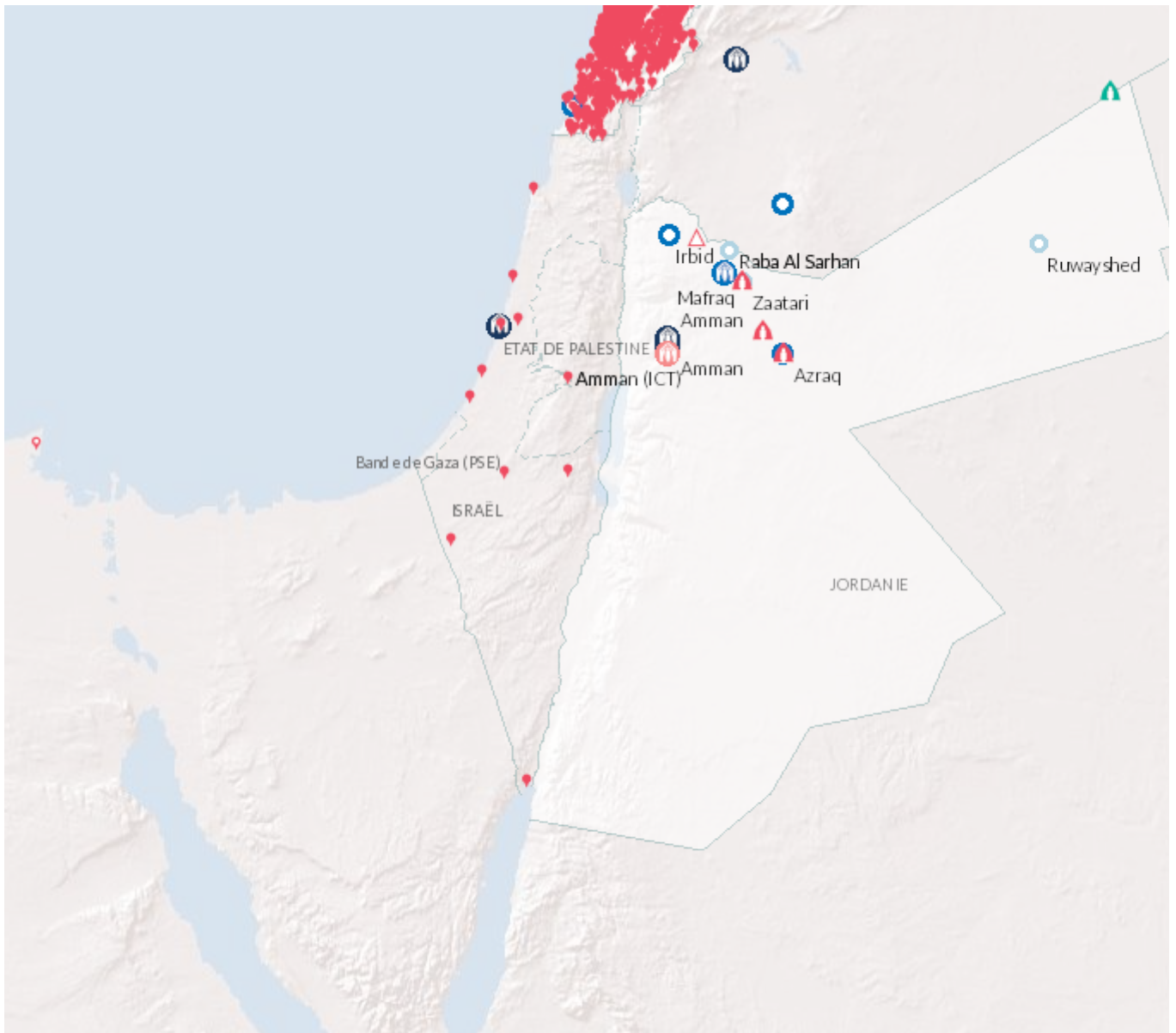




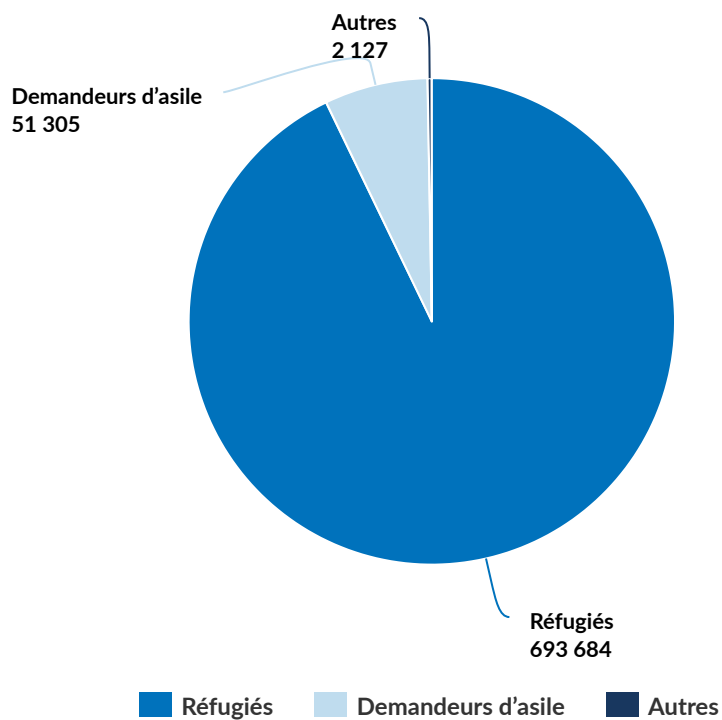
Opération: Jordanie



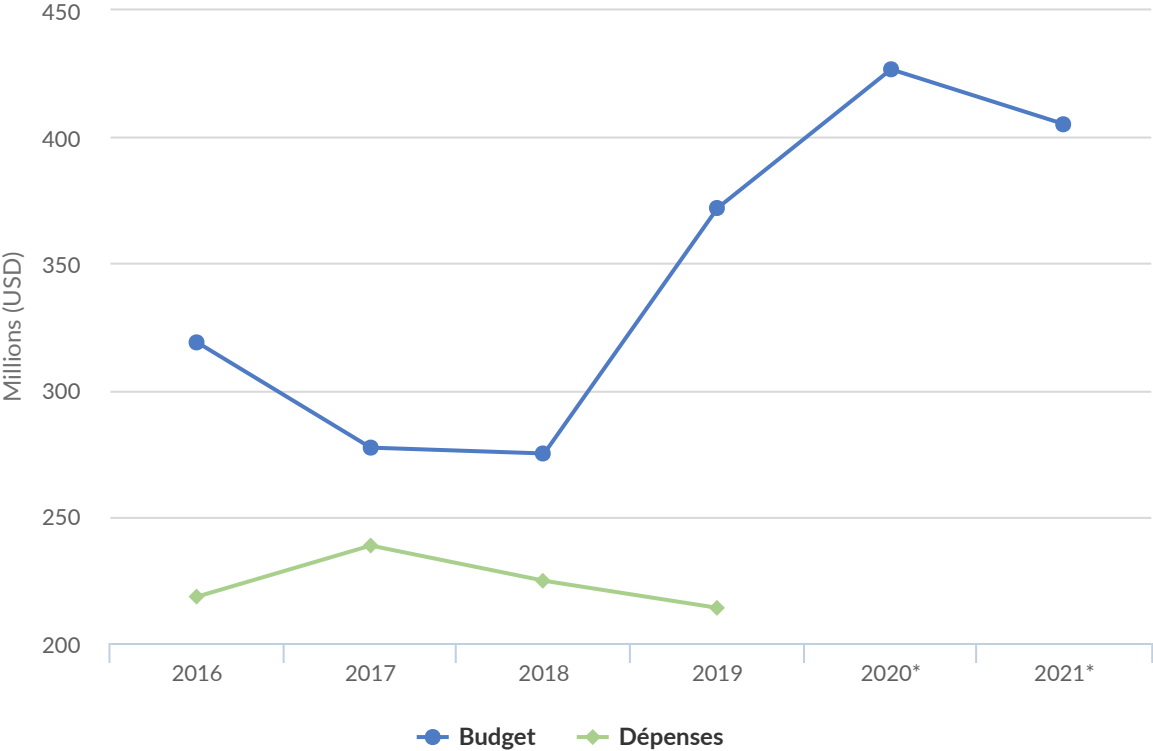
## Personnes relevant de la compétence du HCR

- 3% EN 2019

2019	747,116
2018	769,260
2017	734,841



# Budgets et Dépenses - Jordanie



## CHIFFRES DE PLANIFICATION CLÉS POUR 2021

- 60 000 personnes bénéficieront d'une aide juridique.
- 38 700 ménages bénéficieront d'aides en espèces mensuelles à usages multiples.
- 36 000 personnes relevant de la compétence du HCR seront orientées vers des soins de santé secondaire et tertiaire.
- 5 900 enfants réfugiés bénéficieront d'une procédure de détermination de leur intérêt supérieur.
- 1 600 victimes de violences de genre bénéficieront d'un soutien psychologique.

## RÉSUMÉ DU PLAN 2021

### Environnement opérationnel

Bien que la Jordanie ne soit pas signataire de la Convention de 1951 relative au statut des réfugiés, un protocole d'accord signé en 1998 fixe les termes de la coopération entre le HCR et le Gouvernement sur les questions relatives aux réfugiés et aux demandeurs d'asile. En réalité, le Gouvernement accueille depuis longtemps des réfugiés issus des pays voisins. Il coopère étroitement avec le HCR et d'autres partenaires pour améliorer et renforcer l'accès des réfugiés aux services et, plus important encore, pour les intégrer dans les systèmes publics comme la santé et l'éducation. Cela est devenu encore plus essentiel dans le contexte de la pandémie de COVID-19.

La Jordanie connaissait un taux de chômage record et une croissance économique ralentie avant la pandémie. En raison du ralentissement économique engendré par la pandémie, les moyens de subsistance des réfugiés et des communautés d'accueil se sont beaucoup détériorés. Des efforts sont réalisés pour aider les réfugiés face à leur paupérisation croissante. Dans ce contexte, en 2021, le Gouvernement continuera de diriger le Plan de réponse de la Jordanie (JRP) et de soutenir les réfugiés démunis, conjointement avec le HCR.

En 2021, l'aide apportée par le HCR aux personnes relevant de sa compétence sera axée sur la protection, les aides en espèces, les moyens de subsistance, les soins de santé, la gestion des camps et la mobilisation communautaire, en ciblant les personnes les plus vulnérables. La stratégie du HCR dans le domaine des aides en espèces à usages multiples sera un élément central de la réponse globale de protection pour les personnes vivant en zone urbaine. Le HCR renforcera ses partenariats avec les acteurs nationaux, tout en renforçant ses interventions globales en matière de protection communautaire, notamment par des services d'assistance et d'enregistrement mobiles, ainsi que des groupes de communication.

En 2021, le HCR continuera également de plaider pour que le JRP soit inclusif, conformément au Plan régional pour les réfugiés et la résilience pour la Syrie (3RP) et à l'Agenda 2030 pour le développement durable. Afin d'améliorer les moyens de subsistance des réfugiés et des communautés d'accueil, la collaboration avec les acteurs du secteur du développement et les investisseurs privés sera poursuivie.

### Priorités clés

En 2021, le HCR se concentrera sur les activités suivantes :

- Plaider pour l'accès au territoire, le droit de demander l'asile, le principe de non-refoulement, l'unité familiale et le respect de la sécurité et de la protection des personnes relevant de la compétence du HCR, conformément aux principes relevant de la protection internationale des réfugiés.
- Plaider pour l'inclusion des réfugiés dans les systèmes nationaux de protection sociale afin qu'ils puissent accéder aux prestations de sécurité sociale, notamment aux soins de santé grâce à des transferts médicaux et à la caisse d'assurance chômage pour ceux qui travaillent dans le secteur formel et informel.
- Fournir une assistance multisectorielle aux réfugiés dans les camps ; coordonner les aides en espèces à usages multiples pour les plus vulnérables et soutenir le Modèle de progression qui permet de suspendre les aides en espèces au fur et à mesure que les opportunités dans le domaine des moyens de subsistance s'accroissent.



# 2021 Budget (January) for Jordan | USD

The following table presents the budget as of January for this operation broken down at the objective level. Resource allocation at the objective level is subject to change during the course of the year as the operational situation evolves and priorities shift. The current budget by pillar, reflected in the bottom line of this table, is updated on a monthly basis and is replaced by the final budget at year-end.

	Pilier 1 Programme pour les réfugiés	Total
<b>Environnement de protection favorable</b>		
Cadre juridique et politique	888,038	888,038
Institutions et pratiques administratives	8,008,469	8,008,469
Aide juridique et recours judiciaires	2,157,474	2,157,474
Accès au territoire	699,096	699,096
<b>Sous-total</b>	<b>11,753,078</b>	<b>11,753,078</b>
<b>Processus de protection et documents adéquats</b>		
Enregistrement et établissements des profils	14,378,045	14,378,045
Procédures de détermination du statut de réfugié	25,577	25,577
Documents d'état civil	724,673	724,673
<b>Sous-total</b>	<b>15,128,296</b>	<b>15,128,296</b>
<b>Sécurité face à la violence et à l'exploitation</b>		
Prévention et interventions liées aux VSS	60,969,161	60,969,161
Risques de détention arbitraires	724,673	724,673
Protection des enfants	4,855,504	4,855,504
<b>Sous-total</b>	<b>66,549,338</b>	<b>66,549,338</b>
<b>Besoins de base et services essentiels</b>		
Santé	49,222,266	49,222,266
Services de santé reproductive et de lutte contre le VIH	724,673	724,673
Nutrition	699,096	699,096
Hygiène et assainissement	174,034	174,034
Abris et infrastructures	29,879,807	29,879,807
Énergie	5,650,378	5,650,378
Articles élémentaires, ménagers et d'hygiène	183,671,339	183,671,339
Services pour les personnes ayant des besoins spécifiques	6,363,451	6,363,451
Éducation	5,805,265	5,805,265
<b>Sous-total</b>	<b>282,190,311</b>	<b>282,190,311</b>
<b>Autonomisation et autogestion communautaires</b>		
Mobilisation communautaire	9,768,076	9,768,076
Coexistence avec les communautés locales	1,052,204	1,052,204
Autosuffisance et moyens d'existence	9,991,532	9,991,532
<b>Sous-total</b>	<b>20,811,812</b>	<b>20,811,812</b>
<b>Solutions durables</b>		
Stratégie pour la recherche de solutions globales	1,640,218	1,640,218
Réinstallation	1,454,228	1,454,228

	Pilier 1 Programme pour les réfugiés	Total
<b>Sous-total</b>	<b>3,094,445</b>	<b>3,094,445</b>
<b>Direction, coordination et partenariats</b>		
Coordination et partenariats	699,096	699,096
Relations avec les donateurs	699,096	699,096
<b>Sous-total</b>	<b>1,398,193</b>	<b>1,398,193</b>
<b>Appui à la logistique et aux opérations</b>		
Approvisionnement et logistique	699,096	699,096
Gestion des opérations, coordination et appui	3,382,881	3,382,881
<b>Sous-total</b>	<b>4,081,977</b>	<b>4,081,977</b>
<b>2021 Budget (January)</b>	<b>405,007,449</b>	<b>405,007,449</b>
Augmentation / Diminution	0	0
<b>Budget 2021 courant</b>	<b>405,007,449</b>	<b>405,007,449</b>