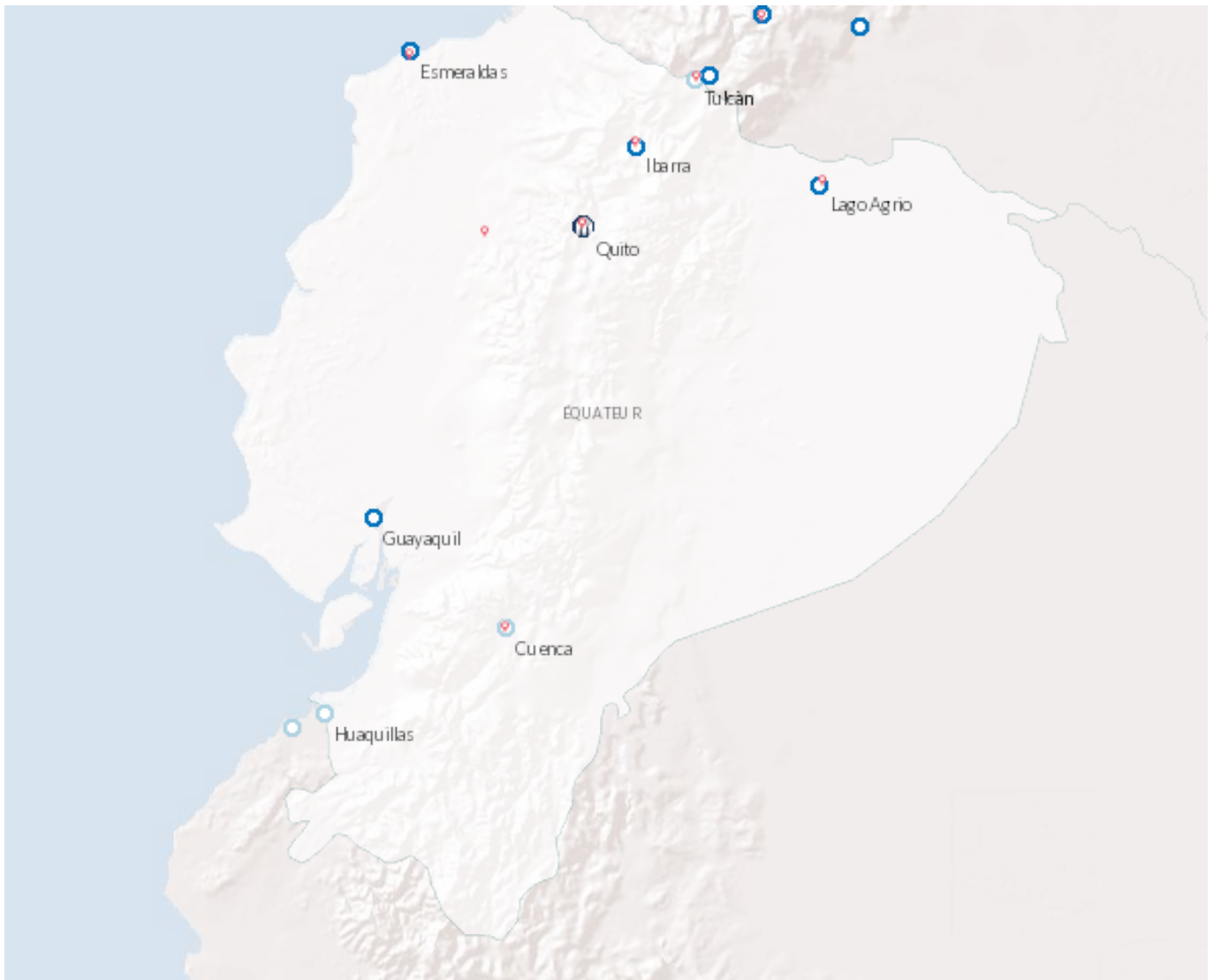




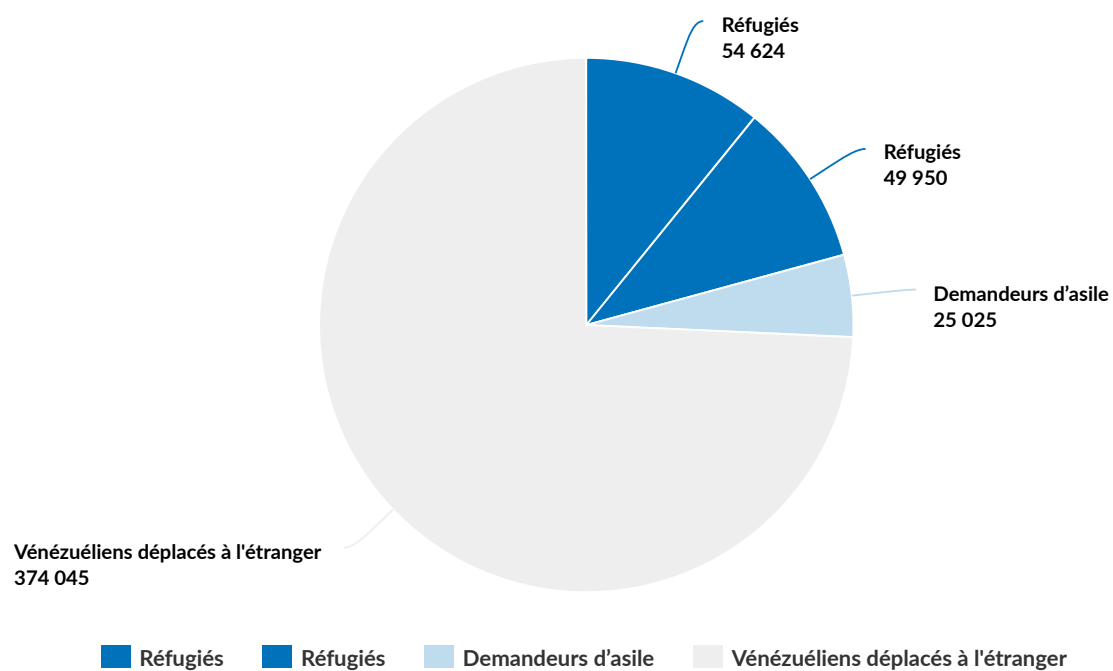
Opération: Équateur



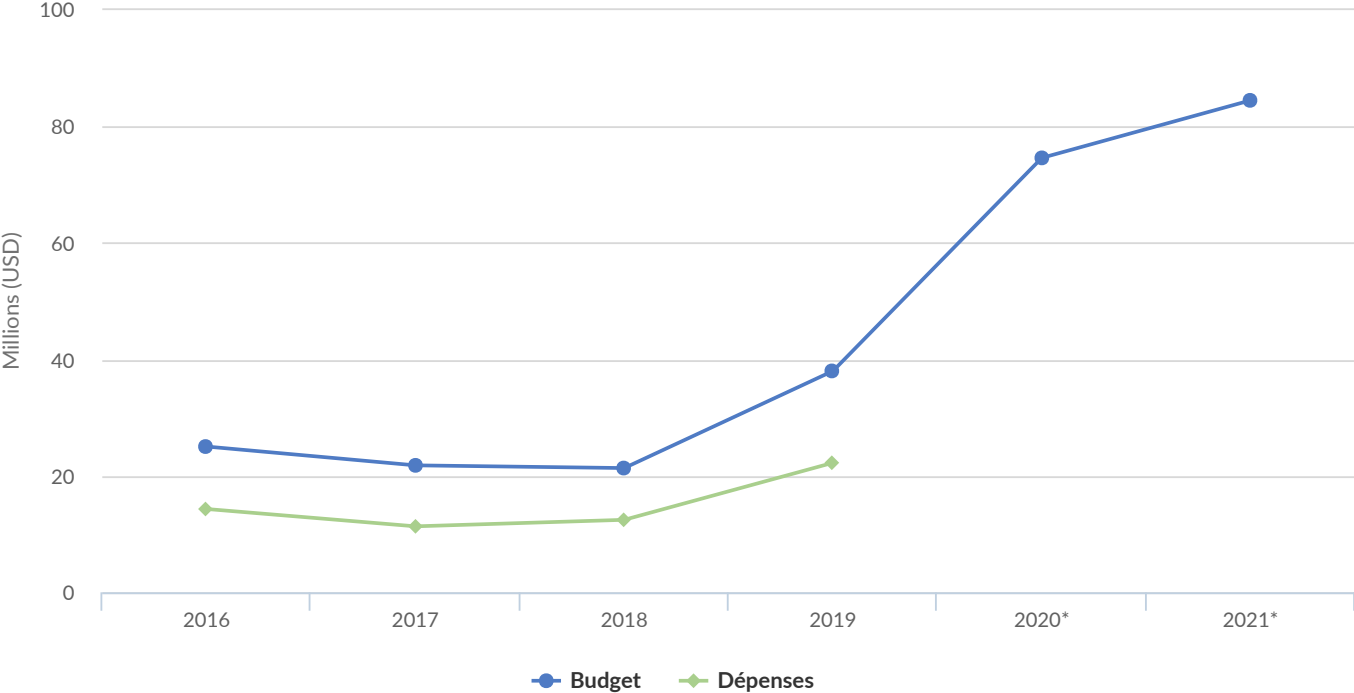
Personnes relevant de la compétence du HCR

+ 34% EN 2019

2019	503,644
2018	374,879
2017	145,333



Budgets et Dépenses - Équateur



CHIFFRES CLÉS DE LA PLANIFICATION POUR 2021

- 10 000 ménages recevront des aides en espèces
- 8 000 personnes auront accès à des services d'aide juridique, notamment pour la détermination du statut de réfugié et les permis de séjour délivrés pour d'autres motifs migratoires
- 3 000 familles obtiendront des conseils sur l'emploi, une formation à l'entrepreneuriat, des fonds de démarrage et des connaissances financières élémentaires
- 800 victimes de violences de genre et 350 mineurs séparés ou non accompagnés recevront un soutien intégral, y compris l'accès à des espaces sûrs, un soutien psychologique, des conseils juridiques, des hébergements spécialisés et un suivi par des travailleurs sociaux
- 100% des demandeurs d'asile seront enregistrés par le Gouvernement sur proGres v4

Environnement opérationnel

Fin 2020, l'Équateur abritait quelque 418 000 réfugiés et migrants vénézuéliens. En raison des restrictions aux frontières liées à la pandémie de COVID-19, les entrées clandestines ont augmenté, une tendance qui devrait se confirmer, même après la réouverture des frontières. Les mouvements de retour vers la République bolivarienne du Venezuela pourraient se poursuivre en 2021, mais sur une échelle très modeste, ainsi qu'observé en 2020.

Les arrivées de Colombiens en quête d'asile continueront, avec des chiffres qui dépasseront sans doute les 6000 personnes, compte tenu de la détérioration de la situation des droits de l'homme en Colombie, en particulier dans les régions bordant l'Équateur.

En 2021, il est probable que la crise économique provoquée par la pandémie se poursuivra en Équateur, ce qui aura des conséquences néfastes sur les réfugiés et les migrants. Les moyens de subsistance seront menacés et la concurrence avec les communautés hôtes pour des emplois informels et peu qualifiés s'aiguîsera. Cela pourrait exacerber la xénophobie et créer de nouveaux obstacles à l'intégration.

Le HCR continuera de soutenir les moyens de subsistance, aussi bien pour les réfugiés que pour les communautés hôtes, conjointement avec les autorités nationales et locales et le secteur privé. L'organisation s'emploiera aussi à consolider les interventions communautaires pour promouvoir la coexistence pacifique.

Même si la première moitié de 2021 sera dominée par le ralentissement économique causé par la pandémie et le changement de gouvernement attendu suite aux élections présidentielles prévues en février, la mobilité humaine attirera encore l'attention du public. Le HCR renforcera ses activités de plaidoyer pour l'accès au territoire et à l'asile, tout en soutenant le régime d'asile et les options de migration alternatives.

Avec ses partenaires, le HCR apportera son soutien au Gouvernement pour élargir ses services de protection sociale aux réfugiés et migrants les plus démunis.

En 2021, le HCR, conjointement avec l'OIM, assurera la direction de la réponse interagences à la situation vénézuélienne, en étroite coordination avec les autorités. Il rassemblera les institutions des Nations Unies et les ONG pour coordonner, intervenir et informer par le biais du groupe de travail sur les réfugiés et les migrants composés de 44 membres.

Principales priorités

En 2021, le HCR se concentrera sur les activités suivantes :

- Surveiller les arrivées pour identifier les individus ayant besoin d'une protection internationale et répondre à leurs besoins ;
- Apporter une aide d'urgence aux populations vulnérables relevant de sa compétence ;
- Aider le Gouvernement à assurer des procédures d'asile justes et efficaces par la mise en œuvre de l'initiative sur l'assurance qualité ;
- Collaborer avec les populations locales et déplacées, en particulier les enfants, les femmes, les personnes âgées ou les personnes LGBTIQ+ relevant de sa compétence, pour faciliter leur accès aux services spécialisés et favoriser la coexistence pacifique ;
- Travailler avec les autorités nationales et locales, les agences des Nations Unies, les organisations de la société civile, les communautés hôtes et le secteur privé pour promouvoir et soutenir l'inclusion économique et sociale.

2021 Budget (January) for Ecuador | USD

The following table presents the budget as of January for this operation broken down at the objective level. Resource allocation at the objective level is subject to change during the course of the year as the operational situation evolves and priorities shift. The current budget by pillar, reflected in the bottom line of this table, is updated on a monthly basis and is replaced by the final budget at year-end.

	Pilier 1 Programme pour les réfugiés	Total
Environnement de protection favorable		
Cadre juridique et politique	844,921	844,921
Aide juridique et recours judiciaires	3,567,904	3,567,904
Accès au territoire	903,476	903,476
Sous-total	5,316,302	5,316,302
Processus de protection et documents adéquats		
Enregistrement et établissements des profils	3,927,078	3,927,078
Procédures de détermination du statut de réfugié	2,657,938	2,657,938
Documents individuels	961,128	961,128
Sous-total	7,546,143	7,546,143
Sécurité face à la violence et à l'exploitation		
Prévention et interventions liées aux VSS	3,069,968	3,069,968
Protection des enfants	4,661,675	4,661,675
Sous-total	7,731,643	7,731,643
Besoins de base et services essentiels		
Santé	1,293,916	1,293,916
Services de santé reproductive et de lutte contre le VIH	517,957	517,957
Hygiène et assainissement	1,202,190	1,202,190
Abris et infrastructures	4,429,905	4,429,905
Articles élémentaires, ménagers et d'hygiène	15,381,447	15,381,447
Services pour les personnes ayant des besoins spécifiques	10,413,354	10,413,354
Éducation	3,889,203	3,889,203
Sous-total	37,127,971	37,127,971
Autonomisation et autogestion communautaires		
Coexistence avec les communautés locales	5,499,468	5,499,468
Autosuffisance et moyens d'existence	11,518,766	11,518,766
Sous-total	17,018,234	17,018,234
Solutions durables		
Retour volontaire	933,696	933,696
Intégration	1,989,938	1,989,938
Réinstallation	1,293,510	1,293,510
Sous-total	4,217,144	4,217,144
Direction, coordination et partenariats		
Coordination et partenariats	431,758	431,758
Sous-total	431,758	431,758
Appui à la logistique et aux opérations		
Approvisionnement et logistique	1,192,493	1,192,493
Gestion des opérations, coordination et appui	3,920,821	3,920,821
Sous-total	5,113,315	5,113,315

	Pilier 1 Programme pour les réfugiés	Total
2021 Budget (January)	84,502,510	84,502,510
Augmentation / Diminution	0	0
Budget 2021 courant	84,502,510	84,502,510
