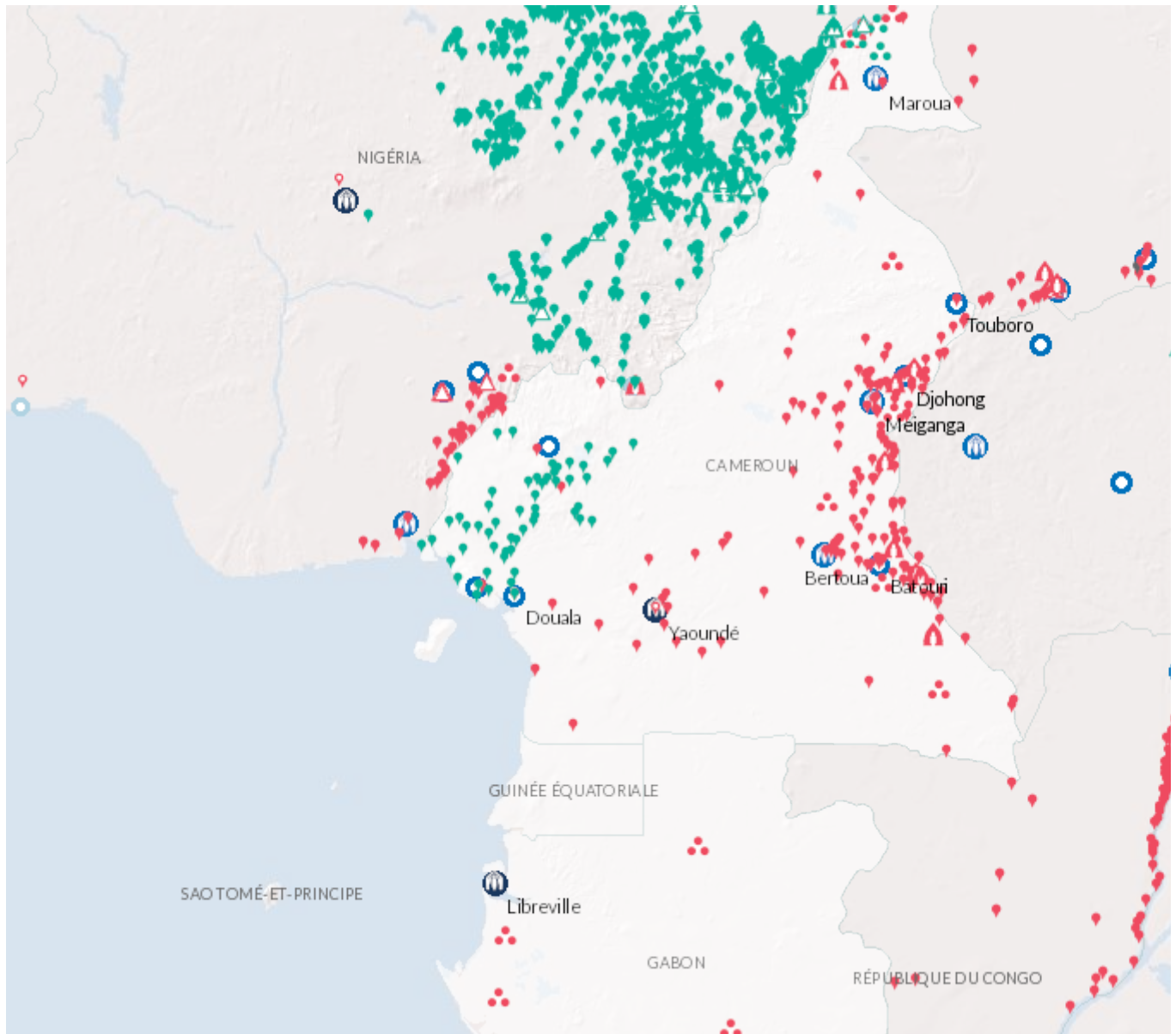




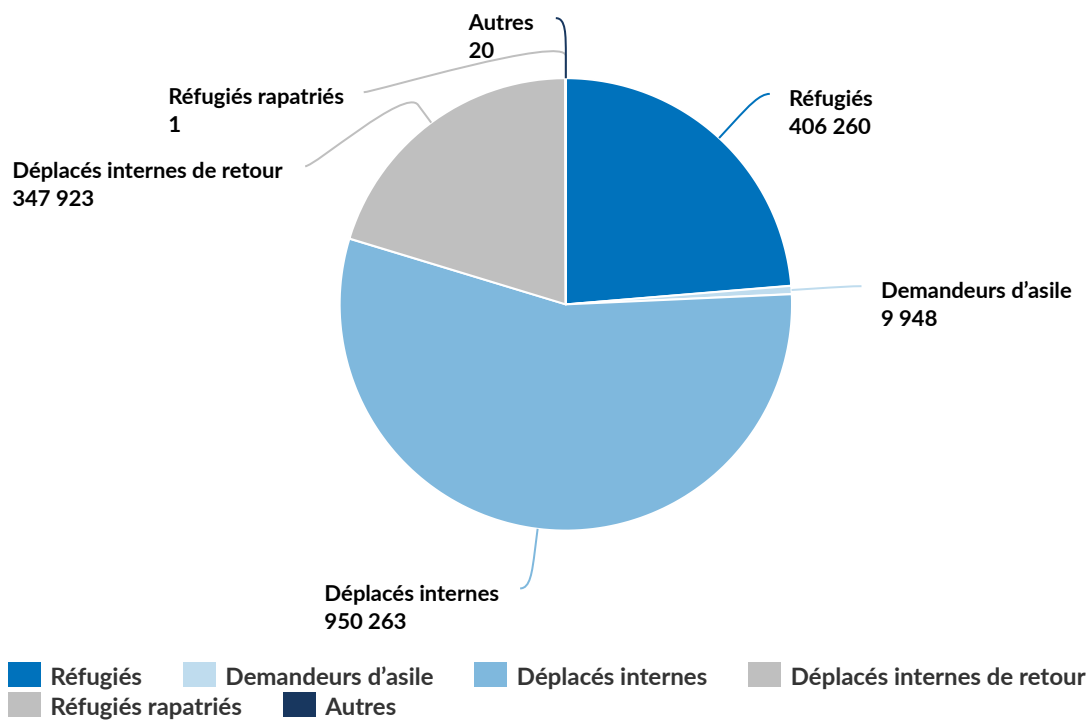
Opération: Cameroun



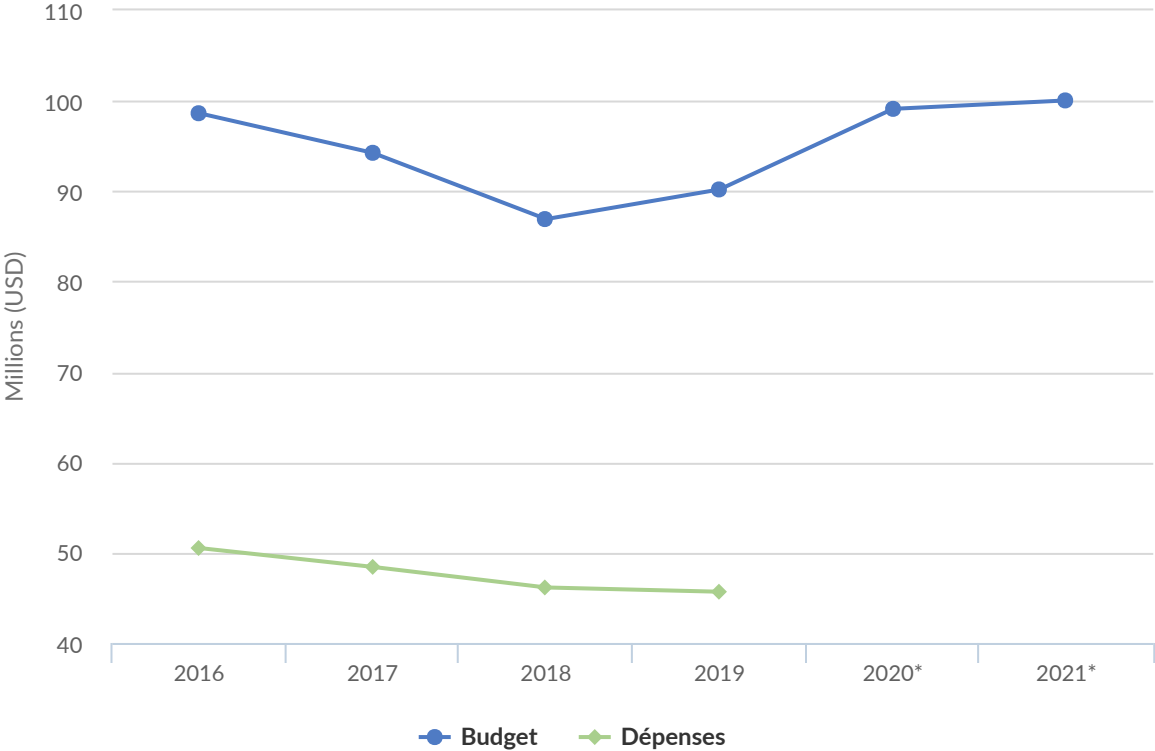
Personnes relevant de la compétence du HCR

+ 52% EN 2019

| | |
|------|-----------|
| 2019 | 1,714,415 |
| 2018 | 1,124,620 |
| 2017 | 598,570 |



Budgets et Dépenses - Cameroun



Le bureau multi-pays du HCR au Cameroun couvre les opérations au Cameroun, en Guinée équatoriale, au Gabon et à Sao Tomé-et-Principe.

CHIFFRES DE PLANIFICATION CLÉS POUR 2021

- **10 000** réfugiés ayant exprimé le souhait de regagner leur pays d'origine bénéficieront d'un retour volontaire facilité dans la sécurité et la dignité.
- **100%** des enfants réfugiés en âge de fréquenter l'école primaire bénéficieront d'un enseignement gratuit et du soutien gouvernemental égal à celui que reçoivent les Camerounais.
- **38%** des actifs relevant de la compétence du HCR seront aidés par un soutien aux filières agricoles dans les secteurs de l'agroforesterie, la production de biocarburant, les micro-entreprises et les petites et moyennes entreprises.

RÉSUMÉ DU PLAN 2021

Environnement opérationnel

Conformément à sa longue tradition d'asile offerte aux réfugiés, le Cameroun continue d'accueillir 1,96 million de personnes relevant de la compétence du HCR, dont près de 430 000 réfugiés nigériens dans la région de l'Extrême-Nord et des Centrafricains dans les régions frontalières de l'est du pays, avec un accès limité aux services essentiels, tels que les documents d'état civil, en particulier pour les populations déplacées.

Le pays compte aussi plus d'un million de déplacés internes concentrés dans les régions du Nord-Ouest, du Sud-Ouest et de l'Extrême-Nord où le conflit et l'instabilité persisteront probablement en 2021, ainsi que 484 036 déplacés internes de retour dans la région de l'Extrême-Nord. Le Gabon, aussi couvert par l'opération du HCR au Cameroun, abrite 484 réfugiés et 84 demandeurs d'asile dans un contexte de déplacement prolongé.

Au vu du processus de décentralisation engagé dans le pays, le HCR continuera de renforcer sa coordination avec les autorités territoriales pour une inclusion progressive des réfugiés dans les procédures de planification du développement local. Les autorités nationales travailleront avec le HCR et ses partenaires pour prévenir et réduire l'apatridie. Elles prépareront et adopteront un plan d'action national en ce sens.

Principales priorités

Dans ce contexte difficile, le HCR poursuivra la coordination des questions relatives aux réfugiés avec ses partenaires à travers différentes plateformes, notamment l'équipe de pays des Nations Unies. L'organisation renforcera également ses capacités de réponse aux urgences en renforçant son rôle de direction des groupes sectoriels de la protection, des abris et de la gestion et coordination des camps, et en aidant les autorités locales et nationales à se préparer aux risques de déplacement, de même qu'à les prévenir et les limiter.

Le HCR recherchera des solutions durables au Cameroun et dans les pays d'origine, tout en favorisant la réinstallation et des voies complémentaires pour les réfugiés. Compte tenu des améliorations relatives constatées dans certaines régions du Nigéria et de la République centrafricaine, en 2021, le HCR facilitera le rapatriement volontaire de 10 000 réfugiés depuis le Cameroun dans la sécurité et la dignité.

S'appuyant sur les engagements pris par le Gouvernement camerounais pendant le Forum mondial sur les réfugiés en 2019, le HCR continuera de soutenir les autorités nationales et locales dans leurs efforts en vue d'inclure les réfugiés et les autres populations déplacées, tout en élargissant et consolidant son partenariat avec les principaux acteurs humanitaires et du développement, en particulier la Banque mondiale.

Au Cameroun et au Gabon, la participation du secteur privé restera une priorité pour multiplier les possibilités pour les réfugiés et les autres personnes relevant de la compétence du HCR et atténuer l'impact

socioéconomique de la pandémie de COVID-19. En même temps, le HCR collaborera avec ses partenaires pour mettre en œuvre une approche ciblée afin de veiller à ce que les ménages réfugiés les plus vulnérables continuent de recevoir une assistance qui réponde à leurs besoins essentiels.

Au Gabon, en Guinée équatoriale et à Sao Tomé-et-Principe, le HCR poursuivra sa coopération avec les autorités nationales pour élargir l'accès au territoire des personnes en quête de protection internationale et pour travailler à l'amélioration du cadre juridique afin de traiter les risques d'apatridie.

2021 Budget (January) for Cameroon Multi-Country Office | USD

The following table presents the budget as of January for this operation broken down at the objective level. Resource allocation at the objective level is subject to change during the course of the year as the operational situation evolves and priorities shift. The current budget by pillar, reflected in the bottom line of this table, is updated on a monthly basis and is replaced by the final budget at year-end.

| | Pilier 1 Programme pour les réfugiés | Pilier 2 Programme pour les apatrides | Pilier 4 Projets pour les déplacés internes | Total |
|--|--|---|---|------------------|
| Environnement de protection favorable | | | | |
| Instruments internationaux et régionaux | 0 | 203,251 | 0 | 203,251 |
| Cadre juridique et politique | 157,608 | 186,008 | 0 | 343,615 |
| Aide juridique et recours judiciaires | 719,758 | 0 | 0 | 719,758 |
| Accès au territoire | 408,228 | 0 | 0 | 408,228 |
| Sous-total | 1,285,594 | 389,258 | 0 | 1,674,852 |
| Processus de protection et documents adéquats | | | | |
| Identification des cas d'apatridie | 0 | 0 | 45,055 | 45,055 |
| Enregistrement et établissements des profils | 2,004,284 | 0 | 0 | 2,004,284 |
| Procédures de détermination du statut de réfugié | 1,067,292 | 0 | 0 | 1,067,292 |
| Documents individuels | 1,056,174 | 0 | 2,441,103 | 3,497,277 |
| Documents d'état civil | 2,628,316 | 0 | 32,615 | 2,660,931 |
| Sous-total | 6,756,066 | 0 | 2,518,773 | 9,274,839 |
| Sécurité face à la violence et à l'exploitation | | | | |
| | 0 | 0 | 1,346,819 | 1,346,819 |
| Prévention et interventions liées aux VSS | 1,203,530 | 0 | 2,774,641 | 3,978,171 |
| Protection des enfants | 1,498,449 | 0 | 16,599 | 1,515,048 |
| Sous-total | 2,701,979 | 0 | 4,138,059 | 6,840,038 |
| Besoins de base et services essentiels | | | | |
| Santé | 8,749,108 | 0 | 0 | 8,749,108 |
| Services de santé reproductive et de lutte contre le VIH | 1,845,164 | 0 | 0 | 1,845,164 |
| Nutrition | 292,907 | 0 | 0 | 292,907 |
| Sécurité alimentaire | 1,215,293 | 0 | 0 | 1,215,293 |
| Eau | 2,469,336 | 0 | 0 | 2,469,336 |
| Hygiène et assainissement | 1,118,014 | 0 | 0 | 1,118,014 |
| Abris et infrastructures | 424,313 | 0 | 9,268,192 | 9,692,504 |
| Énergie | 476,912 | 0 | 0 | 476,912 |

| | Pilier 1 Programme pour les réfugiés | Pilier 2 Programme pour les apatrides | Pilier 4 Projets pour les déplacés internes | Total |
|--|--|---|---|--------------------|
| Articles élémentaires, ménagers et d'hygiène | 114,751 | 0 | 4,010,352 | 4,125,103 |
| Services pour les personnes ayant des besoins spécifiques | 6,784,444 | 0 | 3,112,341 | 9,896,786 |
| Éducation | 5,622,894 | 0 | 0 | 5,622,894 |
| Sous-total | 29,113,137 | 0 | 16,390,885 | 45,504,022 |
| Autonomisation et autogestion communautaires | | | | |
| Mobilisation communautaire | 114,751 | 0 | 3,022,720 | 3,137,471 |
| Coexistence avec les communautés locales | 611,761 | 0 | 1,622,803 | 2,234,564 |
| Ressources naturelles et environnement partagé | 270,468 | 0 | 0 | 270,468 |
| Autosuffisance et moyens d'existence | 6,604,369 | 0 | 266,711 | 6,871,080 |
| Sous-total | 7,601,348 | 0 | 4,912,235 | 12,513,583 |
| Solutions durables | | | | |
| Retour volontaire | 2,470,153 | 0 | 0 | 2,470,153 |
| Réinstallation | 756,572 | 0 | 0 | 756,572 |
| Sous-total | 3,226,726 | 0 | 0 | 3,226,726 |
| Direction, coordination et partenariats | | | | |
| Coordination et partenariats | 0 | 0 | 1,178,203 | 1,178,203 |
| Gestion et coordination des camps | 1,225,900 | 0 | 1,130,530 | 2,356,430 |
| Sous-total | 1,225,900 | 0 | 2,308,732 | 3,534,633 |
| Appui à la logistique et aux opérations | | | | |
| Approvisionnement et logistique | 4,135,205 | 0 | 7,924,343 | 12,059,549 |
| Gestion des opérations, coordination et appui | 3,750,623 | 0 | 1,663,710 | 5,414,333 |
| Sous-total | 7,885,829 | 0 | 9,588,053 | 17,473,882 |
| 2021 Budget (January) | 59,796,579 | 389,258 | 39,856,738 | 100,042,574 |
| Augmentation / Diminution | 0 | 0 | 0 | 0 |
| Budget 2021 courant | 59,796,579 | 389,258 | 39,856,738 | 100,042,574 |