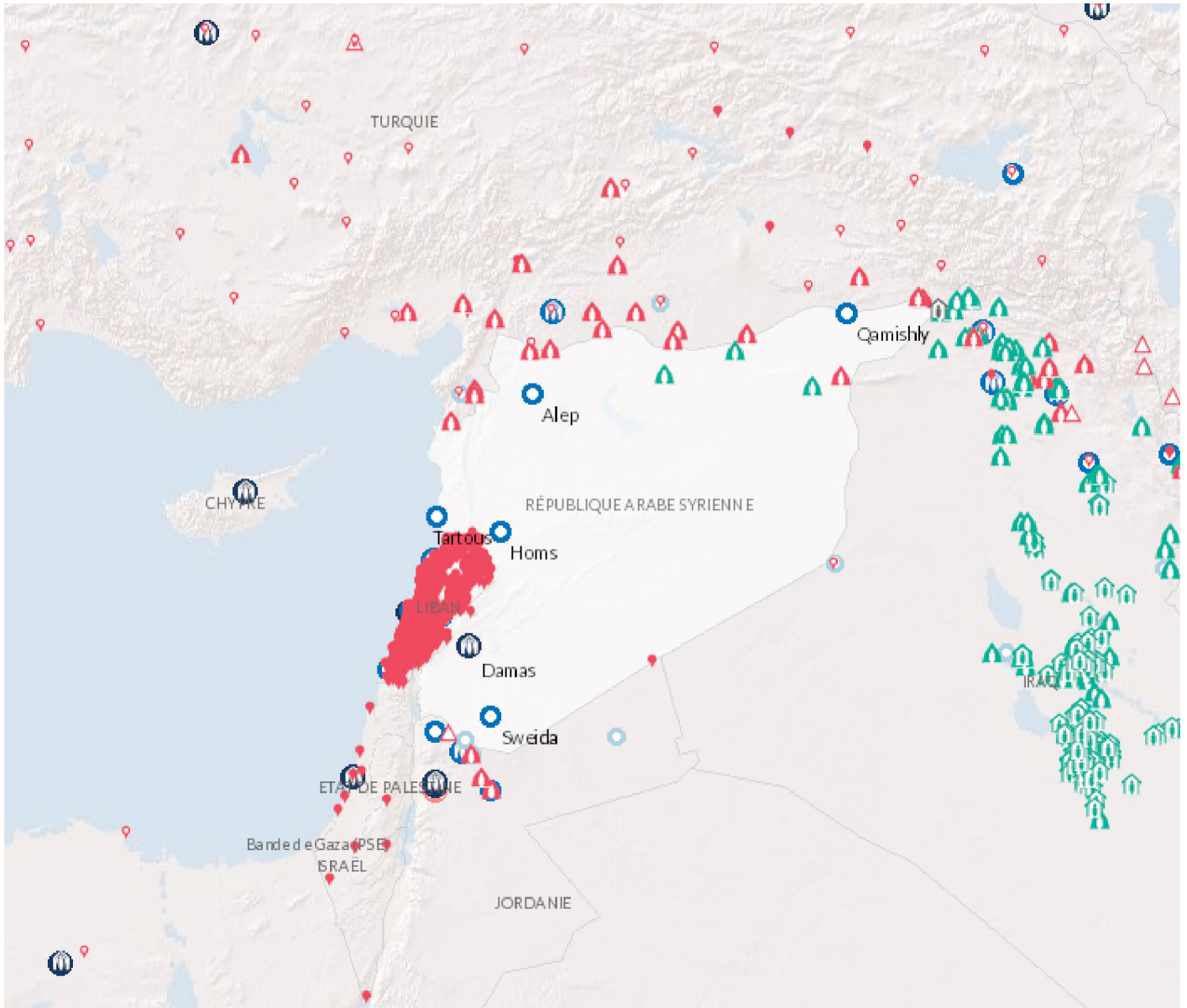




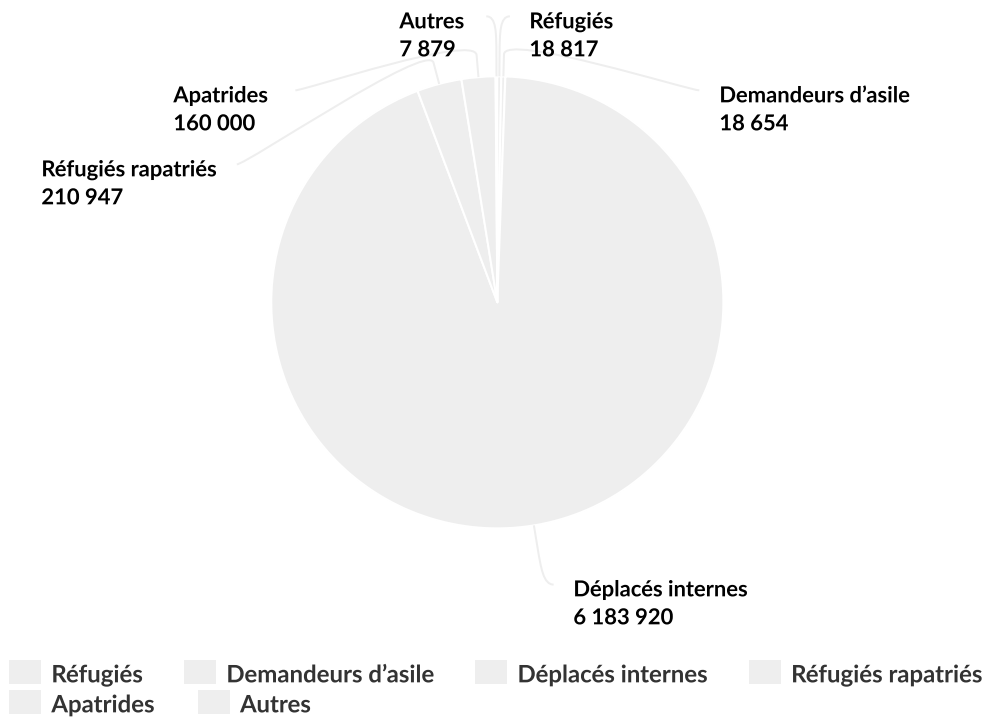
Opération: République arabe syrienne



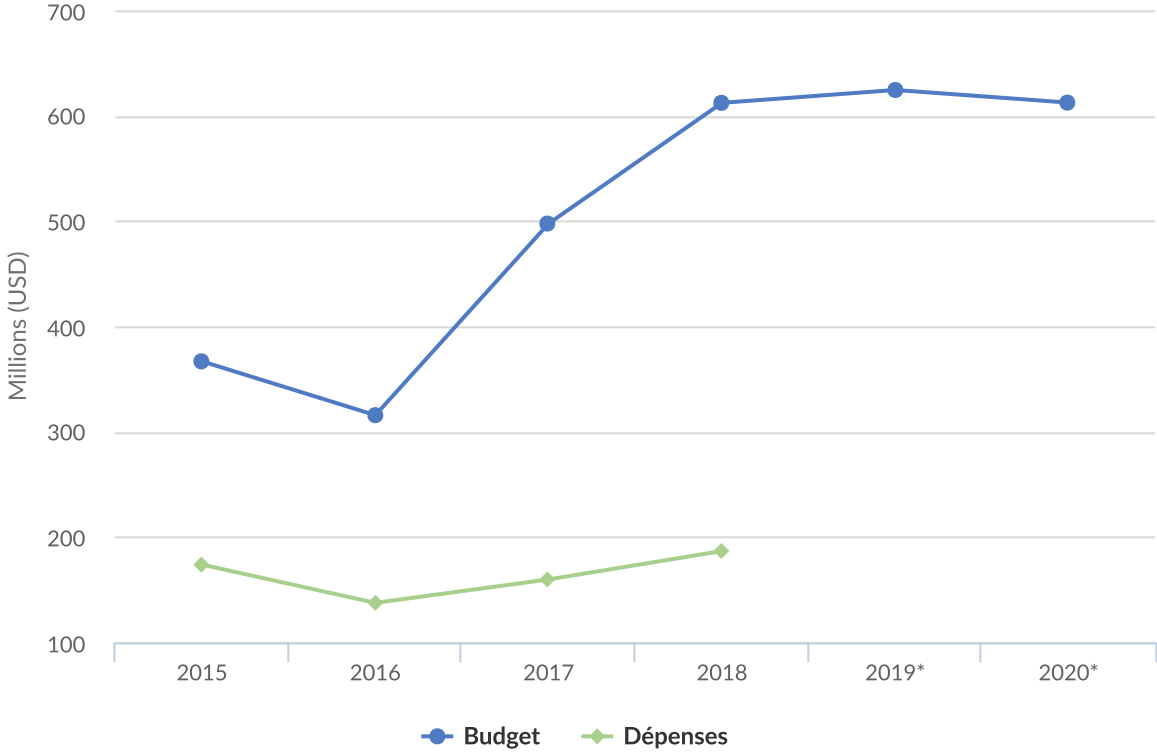
Personnes relevant de la compétence du HCR

- 6% EN 2018

2018	6,600,217
2017	7,033,119
2016	7,131,910



Budgets et Dépenses - République arabe syrienne



Chiffres clés

- 750 000 déplacés internes, réfugiés et déplacés de retour recevront une aide juridique
- 550 000 familles de déplacés internes, de réfugiés et de déplacés de retour auront accès à des articles de secours essentiels et une aide de préparation à l'hiver
- 80 000 abris d'urgence seront fournis à des réfugiés et des déplacés internes
- 31 025 abris à long terme seront fournis aux rapatriés
- 7600 ménages de réfugiés et demandeurs d'asile percevront des aides en espèces

Environnement opérationnel

Les besoins humanitaires des populations en République arabe syrienne (Syrie) restent d'une ampleur, d'une gravité et d'une complexité extrêmes. Il existe des risques importants pour la protection en raison de la poursuite des hostilités dans des zones localisées, de déplacements nouveaux ou prolongés, d'un accroissement des retours auto-organisés et d'une érosion de la résilience des communautés faute d'une intensification du soutien international. La crise syrienne en est maintenant à sa neuvième année, avec plus de 6,2 millions de Syriens qui restaient déplacés à l'intérieur du pays (en août 2019) et plus de 11 millions de personnes ayant besoin d'une aide humanitaire en Syrie. La situation humanitaire dans le nord-est de la Syrie reste désastreuse, avec quelque 1,65 million de personnes qui ont actuellement besoin d'une aide humanitaire, notamment dans le camp d'Al-Hol dans le gouvernorat d'Al-Hasakeh (en date de septembre 2019). Début novembre, plus de 215 000 mouvements de population avaient été enregistrés dans les gouvernorats d'Al-Hasakeh, d'Ar-Raqqa et d'Alep après le début des opérations militaires dans le nord-est de la Syrie le 9 octobre, dont près de 70 000 enfants. Alors que quelque 100 000 personnes sont revenues dans leur région d'origine, plus de 100 000 autres restent déplacées. Parallèlement, le nord-ouest de la Syrie continue d'être caractérisé par un conflit persistant, qui expose directement les civils aux hostilités. Entre avril et septembre 2019, plus de 400 000 personnes ont été déplacées depuis le nord d'Hama et le sud du gouvernorat d'Idleb, dont beaucoup avaient été déjà déracinées à plusieurs reprises.

Les retours organisés par les déplacés internes et les réfugiés eux-mêmes depuis des pays voisins se poursuivent dans des zones où la stabilité a été restaurée et qui sont devenues accessibles, ce qui exige une intervention élargie. De janvier 2016 à septembre 2019, plus de 209 000 réfugiés syriens sont revenus spontanément depuis l'Égypte, l'Iraq, la Jordanie, le Liban et la Turquie. Fin septembre 2019, le nombre de retours de réfugiés s'élevait à près de 75 500, soit plus que le nombre total de retours vérifiés tout au long de 2018 (55 248). Les enquêtes sur les intentions des réfugiés syriens indiquent qu'au moins les trois quarts d'entre eux espèrent rentrer chez eux un jour. Entretemps, l'OCHA estime à 341 000 le nombre de retours spontanés de déplacés internes entre janvier et septembre 2019.

Dans le contexte de l'approche « Pour la Syrie tout entière », le HCR continue de jouer un rôle clé de coordination, en dirigeant les secteurs de la protection et des services communautaires, des abris et des articles non alimentaires. Il continuera de travailler étroitement avec ses ONG nationales partenaires pour garantir protection et assistance aux personnes relevant de sa compétence.

Principales priorités

Dans le cadre du Plan de réponse humanitaire 2019 pour la Syrie, les priorités stratégiques et opérationnelles du HCR pour 2020 sont les suivantes :

- se préparer et répondre à un afflux potentiel de déplacés internes et de réfugiés, ainsi qu'à des retours de déplacés internes et de réfugiés ;
- contribuer à favoriser un environnement propice à un retour volontaire et durable, dans la dignité et la sécurité, des réfugiés et des déplacés internes, en aidant en particulier ceux qui reviennent spontanément et leurs communautés ;

- améliorer l'environnement de protection des réfugiés et promouvoir des solutions novatrices, en passant d'approches individualisées à davantage d'interventions communautaires ;
- renforcer les partenariats opérationnels afin de parvenir aux objectifs ci-dessus par le biais de forums de coordination sectorielle et interinstitutionnelle.

Budget 2020 initial - République arabe syrienne | USD

Le tableau suivant présente le budget initial par objectif pour cette opération. L'affectation des ressources au niveau des objectifs peut être modifiée en cours d'année selon l'évolution de la situation opérationnelle et des priorités.

	Pilier 1 Programme pour les réfugiés	Pilier 2 Programme pour les apatrides	Pilier 3 Projets de réintégration	Pilier 4 Projets pour les déplacés internes	Total
Environnement de protection favorable					
Cadre juridique et politique	48,370	198,640	0	893,337	1,140,347
Aide juridique et recours judiciaires	66,870	0	101,058,372	9,607,678	110,732,920
Accès au territoire	48,370	0	0	0	48,370
Attitude du public à l'égard des personnes prises en charge	0	0	0	878,337	878,337
Sous-total	163,610	198,640	101,058,372	11,379,352	112,799,974
Processus de protection et documents adéquats					
Enregistrement et établissements des profils	738,158	0	0	0	738,158
Procédures de détermination du statut de réfugié	388,158	0	0	0	388,158
Documents individuels	288,158	0	0	0	288,158
Documents d'état civil	63,158	0	0	0	63,158
Sous-total	1,477,632	0	0	0	1,477,632
Sécurité face à la violence et à l'exploitation					
Prévention et interventions liées aux VSS	89,348	0	2,855,977	5,551,211	8,496,536
Risques de détention arbitraires	48,158	0	0	0	48,158
Protection des enfants	92,338	0	4,340,718	5,911,008	10,344,064
Sous-total	229,844	0	7,196,695	11,462,219	18,888,758
Besoins de base et services essentiels					
Santé	5,563,740	0	5,638,744	5,460,140	16,662,623
Eau	0	0	2,268,469	0	2,268,469

	Pilier 1 Programme pour les réfugiés	Pilier 2 Programme pour les apatrides	Pilier 3 Projets de réintégration	Pilier 4 Projets pour les déplacés internes	Total
Hygiène et assainissement	0	0	2,893,542	0	2,893,542
Abris et infrastructures	18,263,740	0	55,599,220	40,535,690	114,398,649
Articles élémentaires, ménagers et d'hygiène	14,385,261	0	88,573,388	128,258,334	231,216,982
Services pour les personnes ayant des besoins spécifiques	2,100,198	0	12,059,411	14,287,396	28,447,005
Éducation	1,682,110	0	12,228,665	4,003,812	17,914,588
Sous-total	41,995,049	0	179,261,438	192,545,372	413,801,859
Autonomisation et autogestion communautaires					
Mobilisation communautaire	1,787,590	0	6,146,866	9,654,893	17,589,349
Autosuffisance et moyens d'existence	0	0	19,898,245	7,012,674	26,910,919
Sous-total	1,787,590	0	26,045,111	16,667,568	44,500,268
Solutions durables					
Retour volontaire	1,071,870	0	0	0	1,071,870
Réinstallation	155,686	0	0	0	155,686
Sous-total	1,227,556	0	0	0	1,227,556
Direction, coordination et partenariats					
Coordination et partenariats	0	0	1,068,372	1,644,341	2,712,712
Relations avec les donateurs	0	0	0	1,721,674	1,721,674
Sous-total	0	0	1,068,372	3,366,015	4,434,387
Appui à la logistique et aux opérations					
Approvisionnement et logistique	0	0	0	5,631,435	5,631,435
Gestion des opérations, coordination et appui	86,869	0	3,203,062	6,330,894	9,620,825
Sous-total	86,869	0	3,203,062	11,962,329	15,252,260
Budget 2020 initial	46,968,149	198,640	317,833,049	247,382,855	612,382,693

