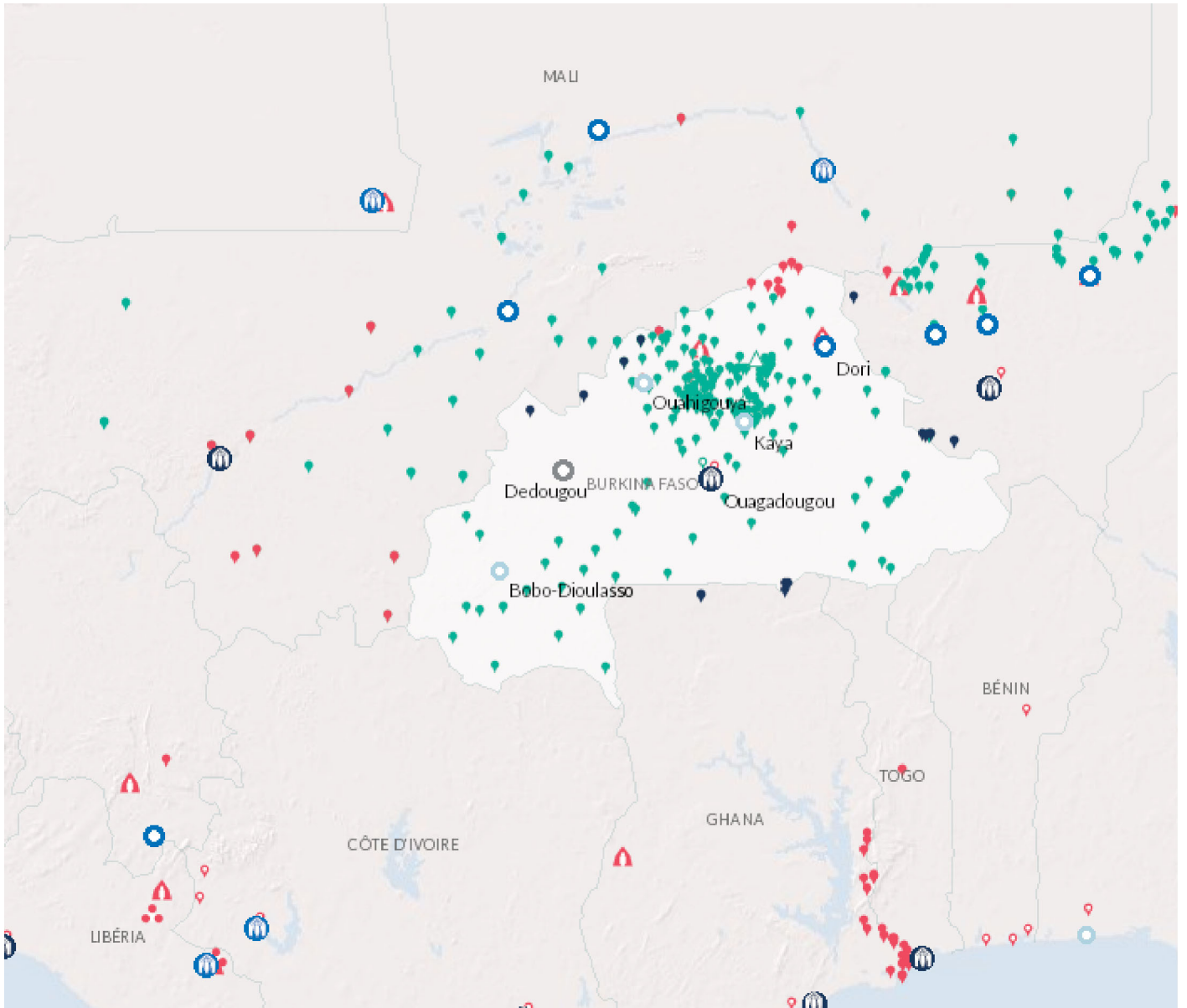




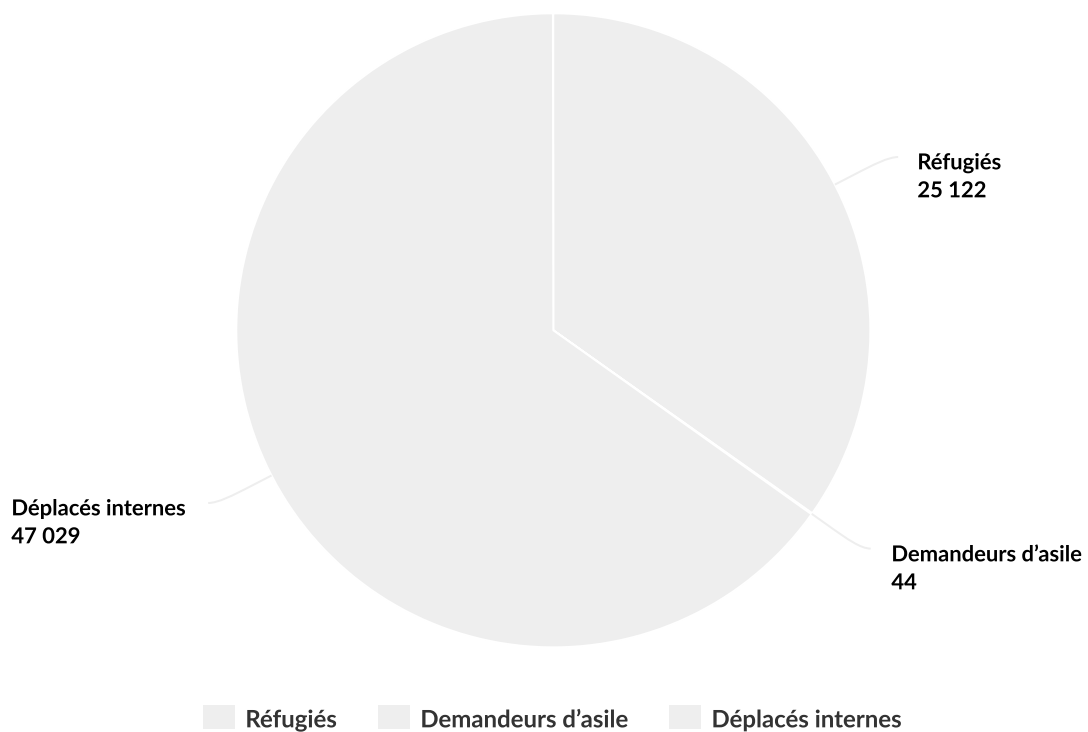
Opération: Burkina Faso



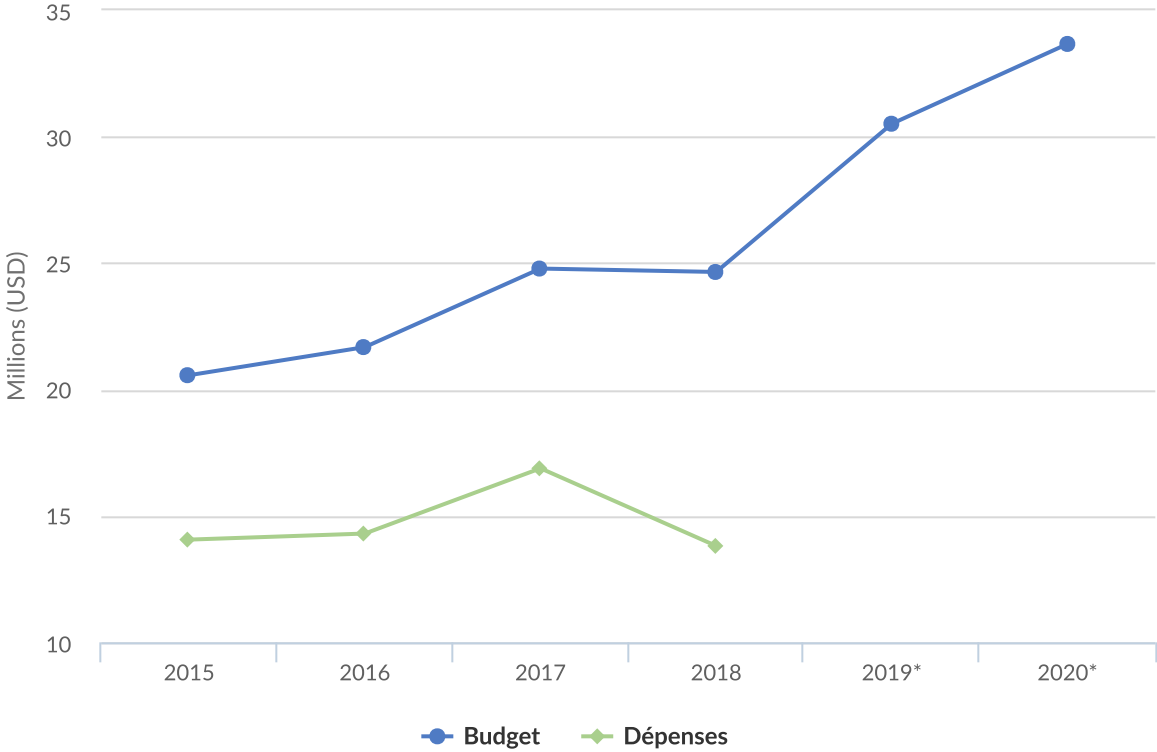
Personnes relevant de la compétence du HCR

+ 172% EN 2018

2018	72,195
2017	26,552
2016	32,676



Budgets et Dépenses - Burkina Faso



Chiffres clés

- 300 000 personnes nouvellement déplacées seront enregistrées pour éclairer les stratégies de protection et d'assistance
- 130 000 personnes menacées d'apatridie obtiendront des certificats de naissance et de nationalité
- 49 000 personnes déplacées internes recevront des abris de transition.
- 45 000 personnes déplacées vulnérables, dont des victimes de violence sexuelle et de genre identifiées grâce au suivi de protection, recevront un soutien financier ou matériel.
- 5000 réfugiés ayant des besoins spécifiques recevront des aides en espèces pour améliorer leur autosuffisance
- 2500 enfants réfugiés seront inscrits à l'école primaire
- 1500 réfugiés recevront des kits de production ou des moyens de production pour l'agriculture, l'élevage et les activités de pêche

Environnement opérationnel

Le Burkina Faso connaît une crise humanitaire sans précédent et complexe, caractérisée par des attaques violentes, des violations des droits de l'homme, un affaiblissement des liens sociaux entre certains groupes ethniques et des disparités socio-économiques croissantes entre les régions du nord et du centre, qui ont conduit à d'importants déplacements internes.

Chaque semaine, de nouveaux attentats terroristes sont signalés, entraînant de nouveaux mouvements de population. L'absence d'accès humanitaire laisse des milliers de réfugiés et de personnes déplacées sans protection et sans accès aux services sociaux de base. Si les attaques terroristes visent principalement les forces de défense et de sécurité, les civils et les travailleurs humanitaires ont été de plus en plus souvent pris pour cible vers la fin de l'année 2019.

Plus de 490 000 personnes sont actuellement déplacées internes au Burkina Faso, la majorité des personnes déplacées se concentrant dans les régions du Sahel et du Centre-Nord. En outre, près de 16 000 Burkinabés auraient fui vers les pays limitrophes. Selon le Bureau des Nations Unies pour la coordination des affaires humanitaires (OCHA), sur la base du Plan de réponse humanitaire, le nombre de déplacés internes devrait atteindre environ 950 000 personnes d'ici à décembre 2020.

Le Burkina Faso accueille plus de 26 150 réfugiés, dont quelque 25 720 réfugiés maliens vivant dans et hors des camps, pour la plupart dans la région aride du Sahel. Parmi eux, quelque 7700 réfugiés vivent dans des zones à haut risque dans la province de Soum.

Le Gouvernement veille à garantir l'espace d'asile, en dépit des préoccupations sécuritaires et de la déclaration de l'état d'urgence dans toutes les régions frontalières du pays. La stratégie du Gouvernement a toutefois évolué, passant d'une politique encourageant les solutions hors camp à une politique de rassemblement de la population réfugiée dans des camps. Pour des raisons de sécurité, il est devenu de plus en plus difficile d'assurer l'accès aux réfugiés hors camp dans certaines parties de la région du Sahel.

Priorités principales

En 2020, le HCR axera ses actions sur :

- l'éradication de l'apatridie en délivrant des certificats de naissance et des certificats de nationalité aux personnes à risque d'apatridie, ainsi qu'en plaidant pour l'adoption d'une loi sur le statut des apatrides et en

renforçant les capacités des autorités compétentes et des autres acteurs clés;

- le soutien des déplacés internes en leur fournissant des abris, des kits d'entretien de leurs abris ou des allocations conditionnelles en espèces pour les abris;
- le renforcement des services destinés aux réfugiés ayant des besoins spécifiques;
- le renforcement de l'accès des réfugiés aux moyens de subsistance et à l'autosuffisance en leur donnant un meilleur accès à la production agricole, à l'élevage et à la pêche.

Budget 2020 initial - Burkina Faso | USD

Le tableau suivant présente le budget initial par objectif pour cette opération. L'affectation des ressources au niveau des objectifs peut être modifiée en cours d'année selon l'évolution de la situation opérationnelle et des priorités.

	Pilier 1 Programme pour les réfugiés	Pilier 2 Programme pour les apatrides	Pilier 4 Projets pour les déplacés internes	Total
Environnement de protection favorable				
Cadre juridique et politique	0	94,924	0	94,924
Accès au territoire	413,862	0	0	413,862
Sous-total	413,862	94,924	0	508,786
Processus de protection et documents adéquats				
Conditions d'accueil	3,158,938	0	0	3,158,938
Enregistrement et établissements des profils	313,862	0	2,353,973	2,667,835
Documents individuels	363,862	284,924	0	648,786
Documents d'état civil	238,862	0	0	238,862
Sous-total	4,075,524	284,924	2,353,973	6,714,421
Sécurité face à la violence et à l'exploitation				
Protection contre la criminalité	456,931	0	0	456,931
Prévention et interventions liées aux VSS	1,144,870	0	0	1,144,870
Protection des enfants	158,931	0	0	158,931
Sous-total	1,760,732	0	0	1,760,732
Besoins de base et services essentiels				
Santé	1,747,435	0	0	1,747,435
Services de santé reproductive et de lutte contre le VIH	620,793	0	0	620,793
Nutrition	326,931	0	0	326,931
Sécurité alimentaire	406,931	0	0	406,931
Eau	406,931	0	0	406,931
Hygiène et assainissement	206,931	0	0	206,931
Abris et infrastructures	1,406,931	0	5,553,973	6,960,904
Articles élémentaires, ménagers et d'hygiène	436,931	0	0	436,931
Services pour les personnes ayant des besoins spécifiques	356,931	0	0	356,931
Éducation	1,023,862	0	0	1,023,862
Sous-total	6,940,607	0	5,553,973	12,494,580
Autonomisation et autogestion communautaires				
Mobilisation communautaire	126,931	0	0	126,931

	Pilier 1 Programme pour les réfugiés	Pilier 2 Programme pour les apatrides	Pilier 4 Projets pour les déplacés internes	Total
Coexistence avec les communautés locales	306,931	0	0	306,931
Ressources naturelles et environnement partagé	553,862	0	0	553,862
Autosuffisance et moyens d'existence	1,600,862	0	0	1,600,862
Sous-total	2,588,586	0	0	2,588,586
Solutions durables				
Retour volontaire	318,862	0	0	318,862
Intégration	256,931	0	0	256,931
Réinstallation	849,366	0	0	849,366
Sous-total	1,425,159	0	0	1,425,159
Direction, coordination et partenariats				
Coordination et partenariats	749,366	0	1,253,973	2,003,339
Gestion et coordination des camps	356,931	0	0	356,931
Relations avec les donateurs	116,931	0	0	116,931
Sous-total	1,223,228	0	1,253,973	2,477,201
Appui à la logistique et aux opérations				
Approvisionnement et logistique	1,772,602	0	1,203,973	2,976,575
Gestion des opérations, coordination et appui	1,770,871	0	953,973	2,724,844
Sous-total	3,543,473	0	2,157,945	5,701,418
Budget 2020 initial	21,971,173	379,848	11,319,863	33,670,883