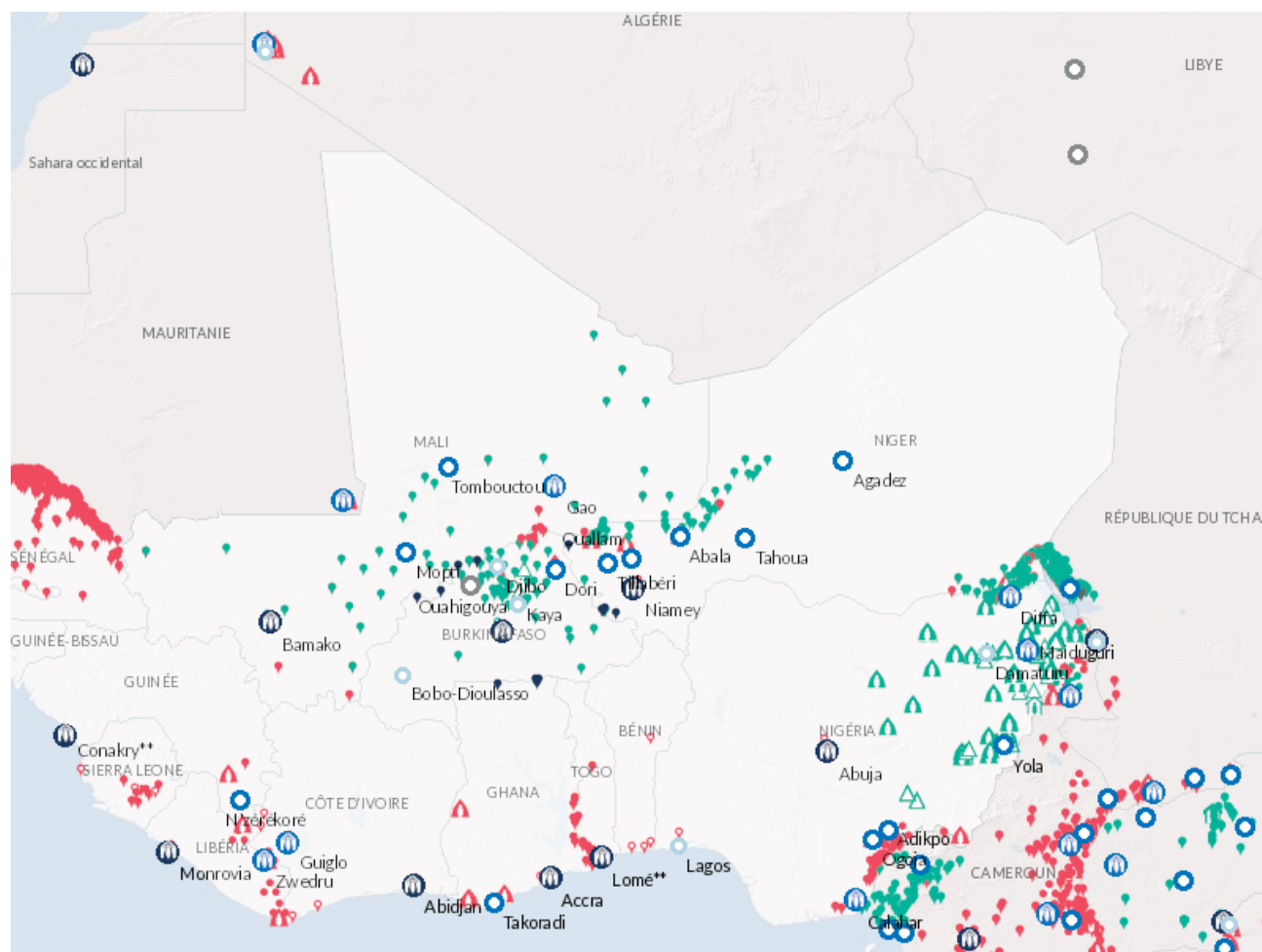
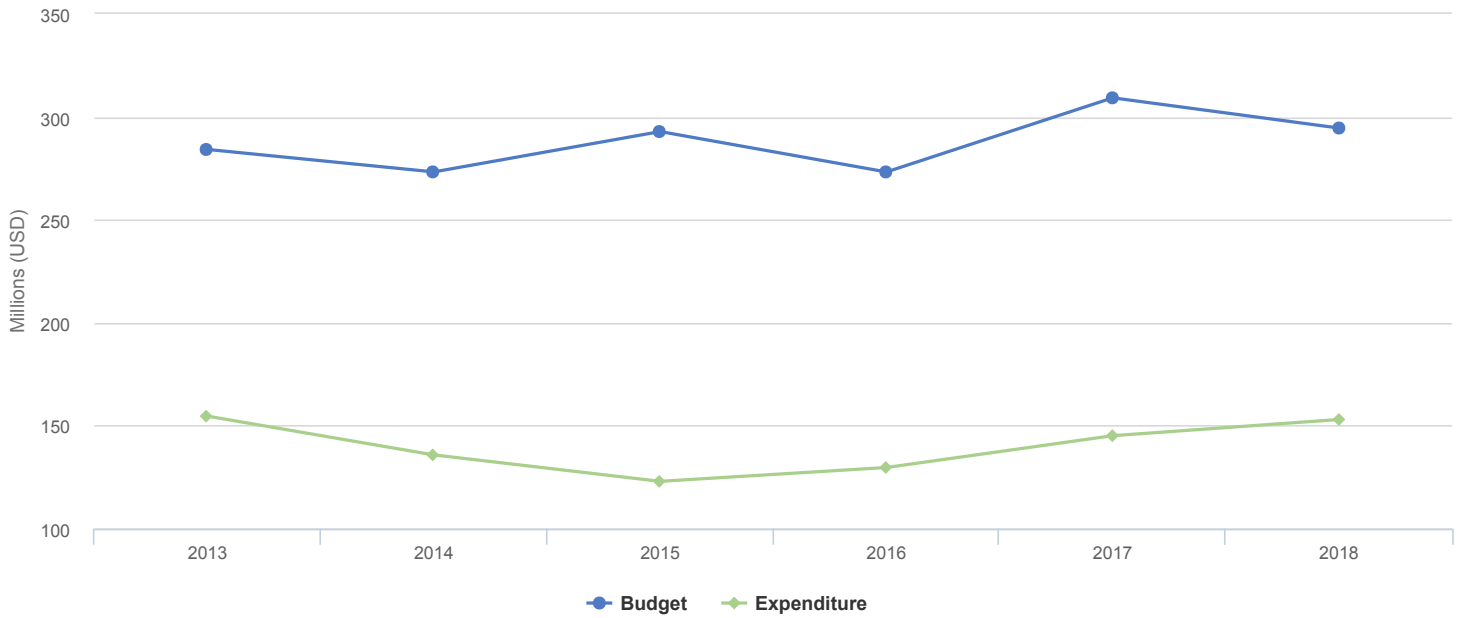


Subregion: West Africa

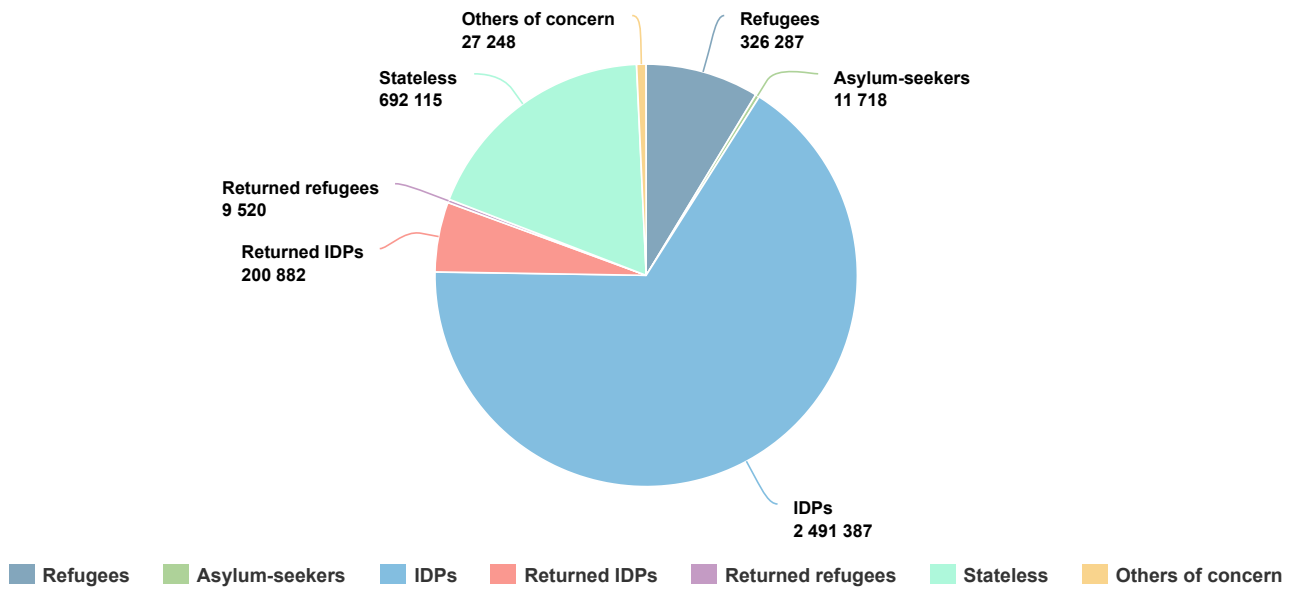
| Bénin | Burkina Faso | Cap Vert | Côte d'Ivoire | Gambie | Ghana | Guinée | Guinée-Bissau | Libéria | Mali | Niger | Nigéria | Sénégal | Sierra Leone | Togo |



Budgets and Expenditure in Subregion West Africa



People of Concern - 2018



Réponse en 2018

En 2018, la sous-région de l'Afrique de l'Ouest a connu une intensification des activités des militants djihadistes au Burkina Faso et au Mali, alors que l'État islamique revendiquait plusieurs attaques au Burkina Faso, au Mali et au Niger. L'escalade de la rébellion de Boko Haram dans le bassin du lac Tchad et les effets déstabilisateurs de la cellule terroriste de l'État islamique en Afrique de l'Ouest ont aussi largement contribué aux déplacements de population dans la sous-région. Conjugués à ces facteurs, la criminalité, dont le niveau ne cesse d'augmenter, et la concurrence pour des ressources naturelles qui s'amenuisent, ont alimenté et maintenu les tensions intercommunautaires dans des régions du Burkina Faso, du Mali, du Niger et du Nigéria. Enfin, l'intervention du G5 Sahel et d'autres acteurs de sécurité nationaux et internationaux qui combattent les groupes armés a aussi provoqué des déplacements de population.

Par conséquent, le Burkina Faso, le Mali et le Nigéria sont devenus les pays qui ont enregistré le plus grand nombre de déplacements de population dans la sous-région. Depuis le seul Nigéria, le nombre de réfugiés enregistrés dans les trois principaux pays d'asile, à savoir le Cameroun, le Niger et le Tchad, a augmenté de 10% par rapport à l'année précédente. Parallèlement, plus de 90% des retours volontaires de réfugiés se sont déroulés vers le Nigéria, avec près de 31 650 réfugiés nigériens qui sont revenus spontanément pendant l'année. Ces rapatriements dans des situations « moins qu'idéales » ont aussi été déclenchés par la détérioration de la situation dans les pays hôtes. Compte tenu des conditions de sécurité instables, l'échelle des mouvements de retour volontaire n'a pas été à la mesure des nouveaux déplacements. La population relevant de la compétence du HCR en Afrique de l'Ouest est passée de près de 3,5 millions au début de l'année à quelque 3,8 millions à la fin de 2018.

En 2018, la population de déplacés internes est passée de 1,9 million à près de 2,5 millions, soit plus de la moitié du total de la population relevant de la compétence du HCR dans la sous-région. La plupart des déplacés internes ont été déracinés par le conflit en cours dans le bassin du lac Tchad, avec près de 94% des mouvements résultant uniquement de l'insurrection dans le nord-est du Nigéria. En plus de la population déplacée à l'intérieur des frontières, la sous-région abritait quelque 326 000 réfugiés et près de 700 000 apatrides ou personnes risquant l'apatridie.

Les acteurs régionaux ont continué de soutenir des solutions, en s'attaquant aux causes à l'origine des déplacements dans la sous-région. Lors d'une réunion régionale sur les solutions pour les réfugiés ivoiriens, organisée par le HCR à Abidjan en novembre 2018, la Côte d'Ivoire, le Ghana, la Guinée, le Libéria et le Togo, avec le soutien du HCR, ont élaboré et adopté une feuille de route pour la mise en œuvre d'une stratégie globale de solutions pour les réfugiés ivoiriens. De même, les États opérant dans le cadre d'une force intergouvernementale du G5 et de l'Alliance du Sahel ont collaboré pour faire face aux difficultés rencontrées dans les domaines de la sécurité et du développement dans les régions frontalières. Les États ont maintenu leurs engagements en matière de protection internationale en faveur des personnes relevant de la compétence du HCR. Dans l'ensemble, les personnes en quête de protection internationale ont obtenu l'accès au territoire dans tous les pays de la région, à l'exception de quelques cas signalés de refoulement et de retour dans des conditions défavorables.

Le HCR a continué de fournir activement protection, abris et d'autres formes d'assistance aux déplacés internes dans plusieurs opérations, notamment au Nigéria, au Niger, au Mali et au Burkina Faso. Dans le cas du Burkina Faso, l'Organisation s'est associée à d'autres agences humanitaires et des Nations Unies pour élargir l'échelle de la réponse face à une situation de déplacement croissant à l'intérieur des frontières du pays.

Le Plan d'action de Banjul de la Communauté économique des États d'Afrique de l'Ouest (CEDEAO) pour l'éradication de l'apatridie en Afrique de l'Ouest 2017-2024 est resté un instrument juridiquement contraignant et un document de référence majeur pour la mise au point de mesures concrètes destinées à éliminer l'apatridie dans la région. En Côte d'Ivoire, le HCR a aidé le Gouvernement à délivrer près de 400 000 certificats de naissance à des enfants risquant l'apatridie, alors que les autorités nigériennes ont illustré leur engagement en faveur de la protection des déplacés internes en incorporant la Convention de l'Union africaine de 2009 pour la protection et l'assistance aux personnes déplacées en Afrique (Convention de Kampala) à leur législation nationale.

Le Gouvernement tchadien a adopté l'approche du cadre d'action global pour les réfugiés (CRRF), et les liens entre l'aide humanitaire et le développement ont été mis en marche grâce à l'intervention de la Banque mondiale et de l'Union Européenne (UE). L'UE a également financé un programme pluriannuel soutenant les moyens de subsistance et la politique d'hébergement des réfugiés en dehors des camps au Mali, au Niger et au Burkina Faso. Au Cameroun, le HCR s'est associé au Gouvernement et à la Banque mondiale pour trouver des solutions aux situations de réfugiés de longue date et améliorer les conditions de vie des populations hôtes.

L'Afrique de l'Ouest a continué d'abriter un nombre croissant de réfugiés placés dans des situations prolongées. En plus des réfugiés maliens et nigériens, des réfugiés mauritaniens se trouvent au Mali et au Sénégal, des réfugiés togolais vivent au Ghana, des réfugiés ghanéens au Togo et des réfugiés ivoiriens sont principalement au Libéria, au Ghana, en Guinée et au Togo. Une feuille de route pour le retour des réfugiés ivoiriens a été adoptée fin 2018. Elle permettra probablement de mettre un terme à ces déplacements de longue date. Le HCR continue de chercher des solutions durables pour les autres situations prolongées.

Les opérations du HCR dans la sous-région ont été entravées principalement par la sécurité et le sous-financement. Tout en rencontrant des difficultés au niveau de l'accès humanitaire du fait de l'insécurité, les opérations du HCR ont dû donner la priorité aux activités permettant de

sauver des vies aux dépens d'investissements dans des secteurs possédant le potentiel de débloquer des solutions pour les réfugiés placés dans des situations prolongées.

2018 Voluntary Contributions to West Africa | USD

Earmarking / Donor	Pillar 1 Refugee programme	Pillar 2 Stateless programme	Pillar 3 Reintegration projects	Pillar 4 IDP projects	All pillars	Total
West Africa overall						
Private donors in the United States of America	28,000	0	0	0	0	28,000
West Africa overall subtotal	28,000	0	0	0	0	28,000
Burkina Faso						
Denmark	1,336,179	0	0	0	0	1,336,179
European Union	1,926,100	0	0	0	0	1,926,100
France	274,216	0	0	0	0	274,216
Private donors in the United States of America	138,000	0	0	0	0	138,000
UNAIDS	0	0	0	0	50,000	50,000
United States of America	42,800	0	0	0	0	42,800
Burkina Faso subtotal	3,717,296	0	0	0	50,000	3,767,296
Côte d'Ivoire						
Italy	0	1,292,177	620,599	0	0	1,912,776
UNAIDS	0	0	0	0	20,000	20,000
Côte d'Ivoire subtotal	0	1,292,177	620,599	0	20,000	1,932,776
Ghana						
Private donors in Ghana	621	0	0	0	0	621
Ghana subtotal	621	0	0	0	0	621
Liberia						
Private donors in Italy	191	0	0	0	0	191
Private donors in Japan	167,063	0	0	0	0	167,063
UN Women	10,000	0	0	0	0	10,000
UNAIDS	0	0	0	0	20,900	20,900
Liberia subtotal	177,253	0	0	0	20,900	198,153
Mali						
European Union	465,217	0	1,409,853	0	0	1,875,071
France	174,216	0	0	300,000	0	474,216
Italy	674,556	0	0	0	0	674,556
Republic of Korea	0	0	0	0	300,000	300,000

Earmarking / Donor	Pillar 1 Refugee programme	Pillar 2 Stateless programme	Pillar 3 Reintegration projects	Pillar 4 IDP projects	All pillars	Total
Sweden	0	0	0	0	888,325	888,325
Switzerland	0	0	360,360	0	0	360,360
UN Peacebuilding Fund	0	0	0	0	550,000	550,000
United States of America	0	0	0	21,400	0	21,400
Mali subtotal	1,313,989	0	1,770,214	321,400	1,738,325	5,143,928
Niger						
Canada	0	0	0	0	706,991	706,991
Central Emergency Response Fund (CERF)	0	0	0	809,241	0	809,241
European Union	26,302,706	0	0	0	0	26,302,706
France	3,852,110	0	0	0	0	3,852,110
Germany	10,842	0	0	0	1,545,455	1,556,297
Italy	5,007,160	0	0	0	0	5,007,160
Japan	1,800,000	0	0	0	0	1,800,000
Luxembourg	0	0	0	0	784,519	784,519
Private donors in Japan	35,595	0	0	0	0	35,595
Private donors in the United States of America	195,578	0	0	0	0	195,578
Spain	800,000	0	0	0	0	800,000
Sweden	0	0	0	285,533	0	285,533
UN Peacebuilding Fund	142,219	0	0	0	0	142,219
UNAIDS	0	0	0	0	65,000	65,000
United States of America	0	0	0	13,910	12,500,000	12,513,910
Niger subtotal	38,146,210	0	0	1,108,684	15,601,965	54,856,859
Nigeria						
Belgium	0	0	0	0	1,165,501	1,165,501
Canada	0	0	0	0	78,555	78,555
Common Humanitarian Fund Sudan	0	0	155,178	30,923	2,305,293	2,491,394
European Union	362,319	0	0	0	0	362,319
France	0	0	774,293	0	125,000	899,293
Nigeria	0	0	0	0	63,735	63,735
Private donors in Norway	76,100	0	0	0	0	76,100
Republic of Korea	0	0	0	0	500,000	500,000
Sweden	983,503	0	0	0	0	983,503
UN Trust Fund for Human Security	0	0	0	69,320	0	69,320
United States of America	0	0	0	0	4,100,000	4,100,000

Earmarking / Donor	Pillar 1 Refugee programme	Pillar 2 Stateless programme	Pillar 3 Reintegration projects	Pillar 4 IDP projects	All pillars	Total
<i>Nigeria subtotal</i>	1,421,921	0	929,471	100,243	8,338,084	10,789,719
Senegal Regional Office						
European Union	403,643	0	0	0	0	403,643
Germany	50,000	0	0	0	0	50,000
Private donors in Italy	251	0	0	0	0	251
Private donors in Senegal	1,777	0	0	0	0	1,777
Switzerland	66,135	0	0	0	0	66,135
UNESCO	0	0	0	0	108,070	108,070
<i>Senegal Regional Office subtotal</i>	521,806	0	0	0	108,070	629,876
Total	45,327,097	1,292,177	3,320,284	1,530,327	25,877,344	77,347,227

Note: