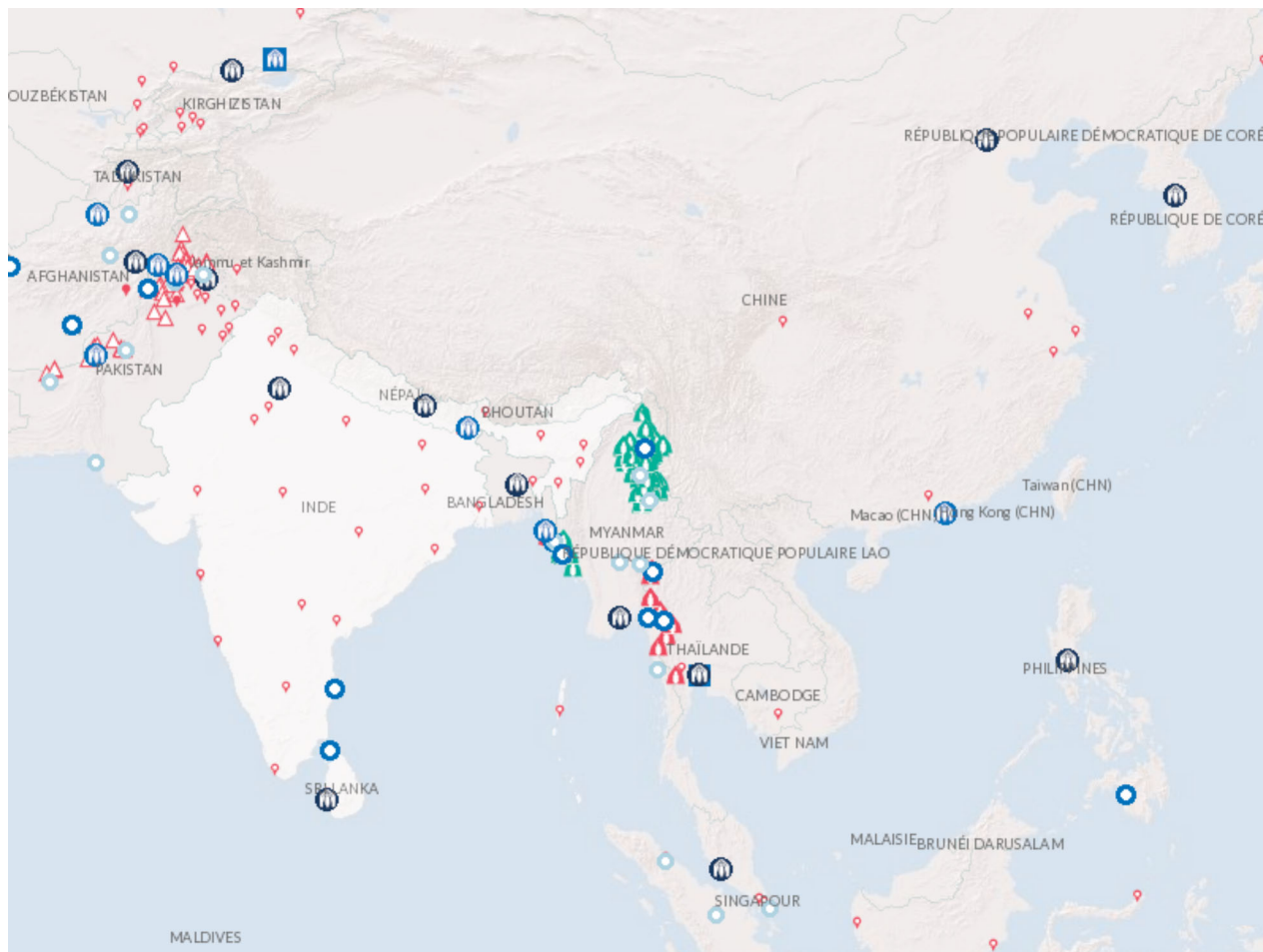


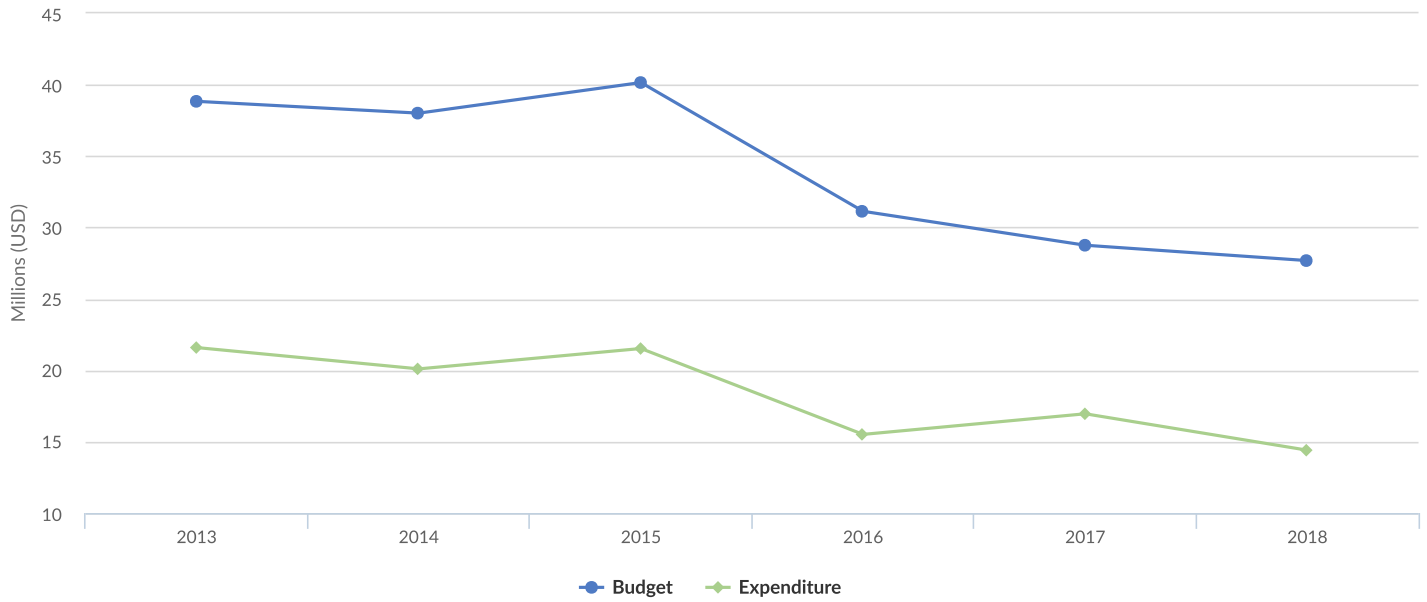
Subregion: South Asia

| Inde | Népal | Sri Lanka |

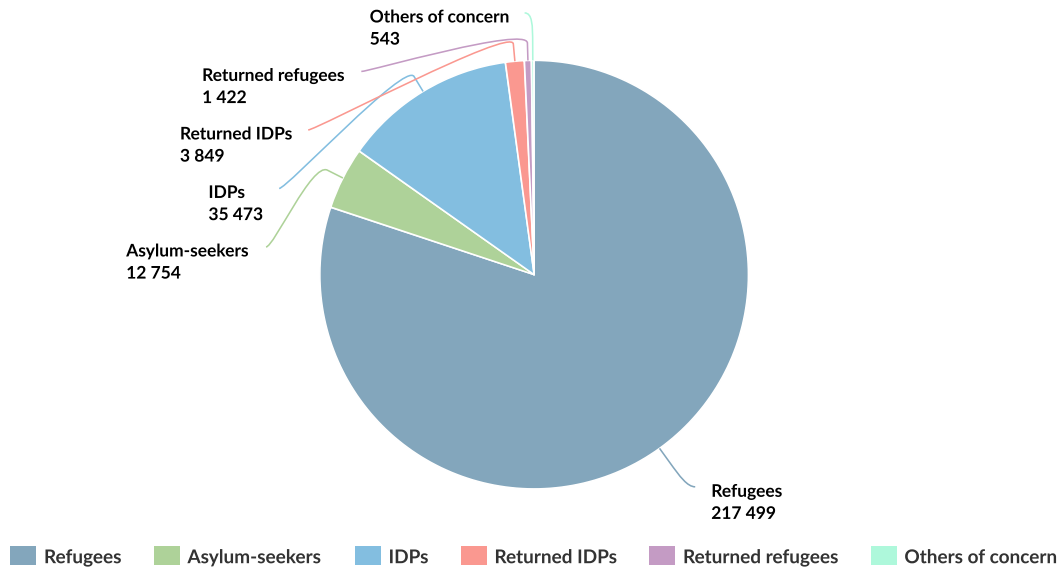


(<http://reporting.unhcr.org/admin/structure/block/manage/block/29/configure>)

Budgets and Expenditure in Subregion South Asia



People of Concern - 2018



Réponse en 2018

Bien que non signataires de la Convention de 1951 sur les réfugiés, l'Inde, le Népal et le Sri Lanka ont continué d'accueillir des réfugiés, des demandeurs d'asile et des rapatriés. Fin 2018, la population totale relevant de la compétence du HCR en Asie du Sud s'élevait à quelque 271 500 personnes, ce qui représente une légère augmentation par rapport aux 270 700 personnes relevant de la compétence du HCR à la fin de l'année 2017.

Le HCR a continué à se charger de l'enregistrement, de la détermination du statut de réfugié et de la délivrance de documents dans l'ensemble de l'Asie du Sud, tout en cherchant à sensibiliser les gouvernements de la région et à renforcer leurs capacités.

Dans l'ensemble de l'Asie du Sud, les réfugiés ont eu des difficultés à subvenir à leurs besoins essentiels en raison de l'accès insuffisant à l'emploi, à l'éducation et aux services médicaux. Le HCR s'est efforcé d'améliorer la protection et les possibilités de solutions par des initiatives communautaires, des partenariats novateurs et le renforcement de l'autosuffisance.

L'organisation a également plaidé pour l'inclusion des personnes relevant de sa compétence dans les services nationaux comme ceux de l'éducation et de la santé. Une réalisation est à noter au Népal, où les réfugiés du camp de Beldangi ont été inscrits au programme national d'assurance-maladie aux mêmes conditions que les ressortissants népalais. Les efforts pour intégrer les services dans d'autres secteurs se sont poursuivis.

2018 Voluntary Contributions to South Asia | USD

Earmarking / Donor	Pillar 1 Refugee programme	All pillars	Total
South Asia overall			
United States of America	0	5,300,000	5,300,000
South Asia overall subtotal	0	5,300,000	5,300,000
India			
Private donors in Japan	268,189	0	268,189
India subtotal	268,189	0	268,189
Nepal			
Australia	0	347,868	347,868
European Union	475,220	0	475,220
Private donors in Italy	0	189	189
Private donors in Japan	192,746	0	192,746
Nepal subtotal	667,965	348,057	1,016,023
Total	936,154	5,648,057	6,584,211

Note: