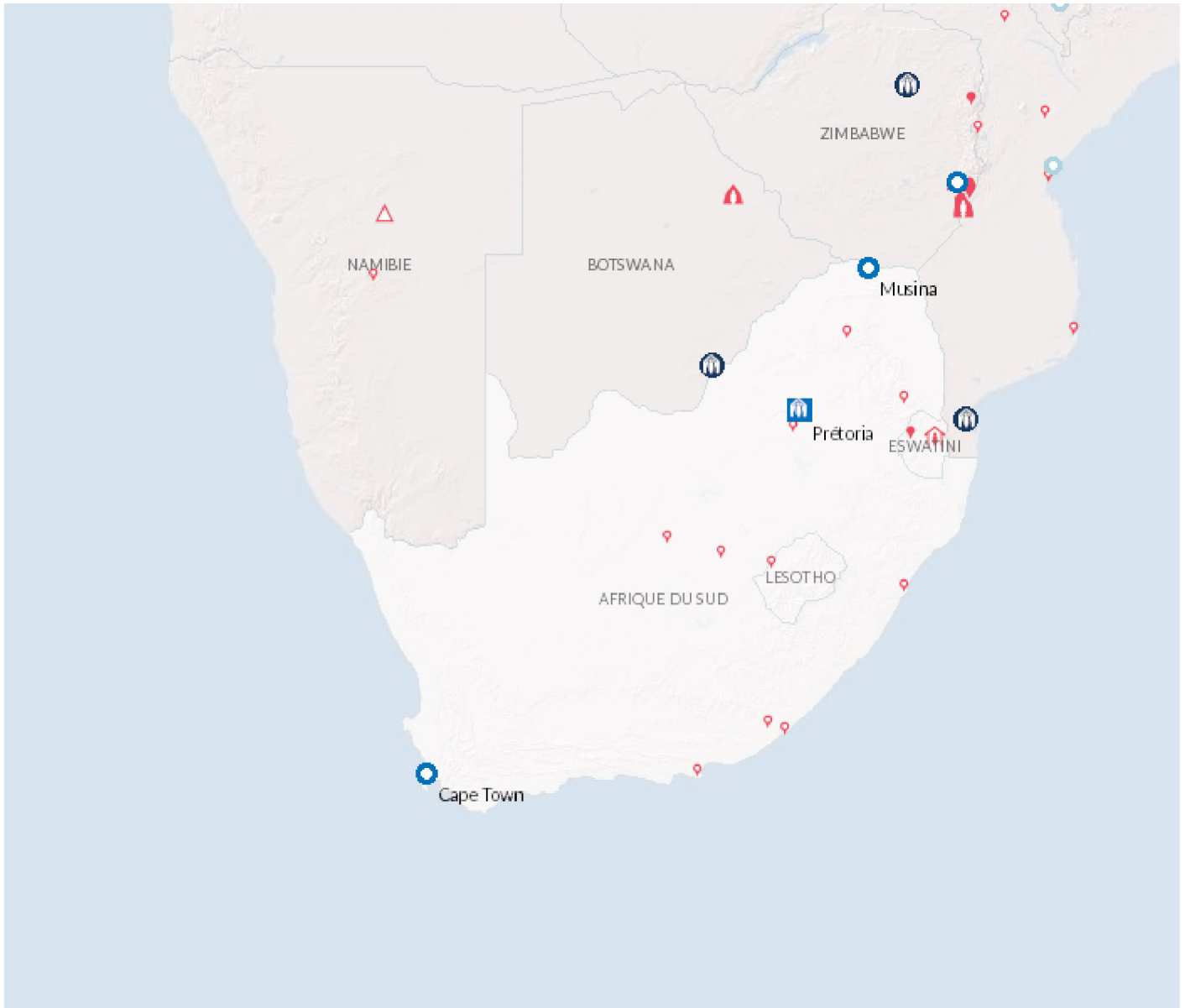


Opération: Afrique du Sud – Bureau régional

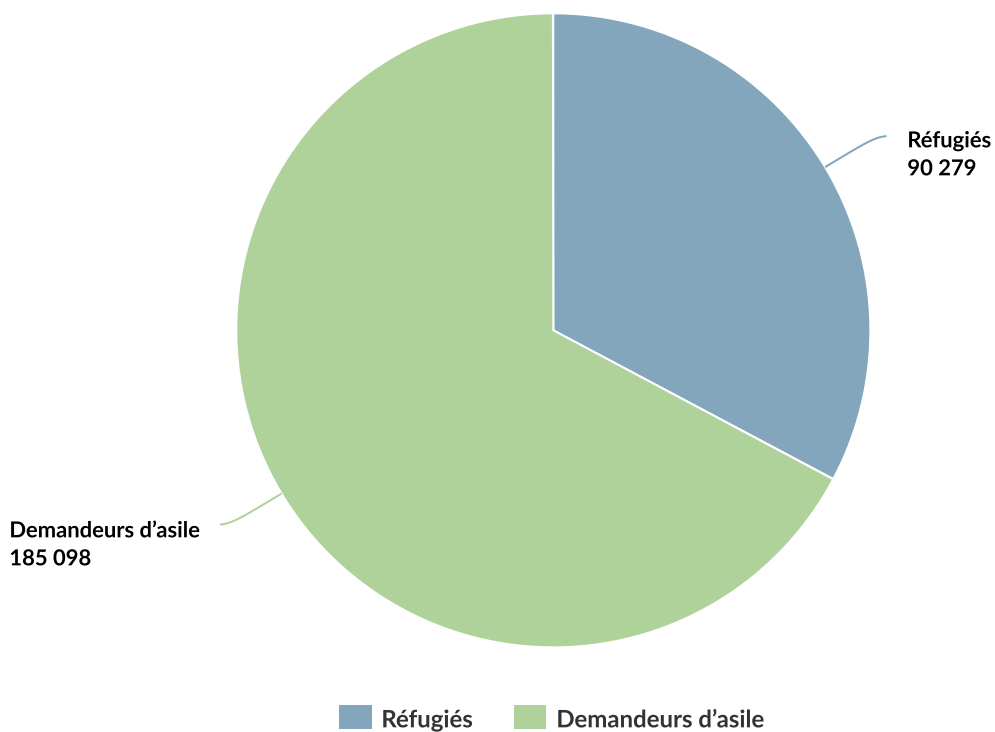


(<http://reporting.unhcr.org/admin/structure/block/manage/block/29/configure>)

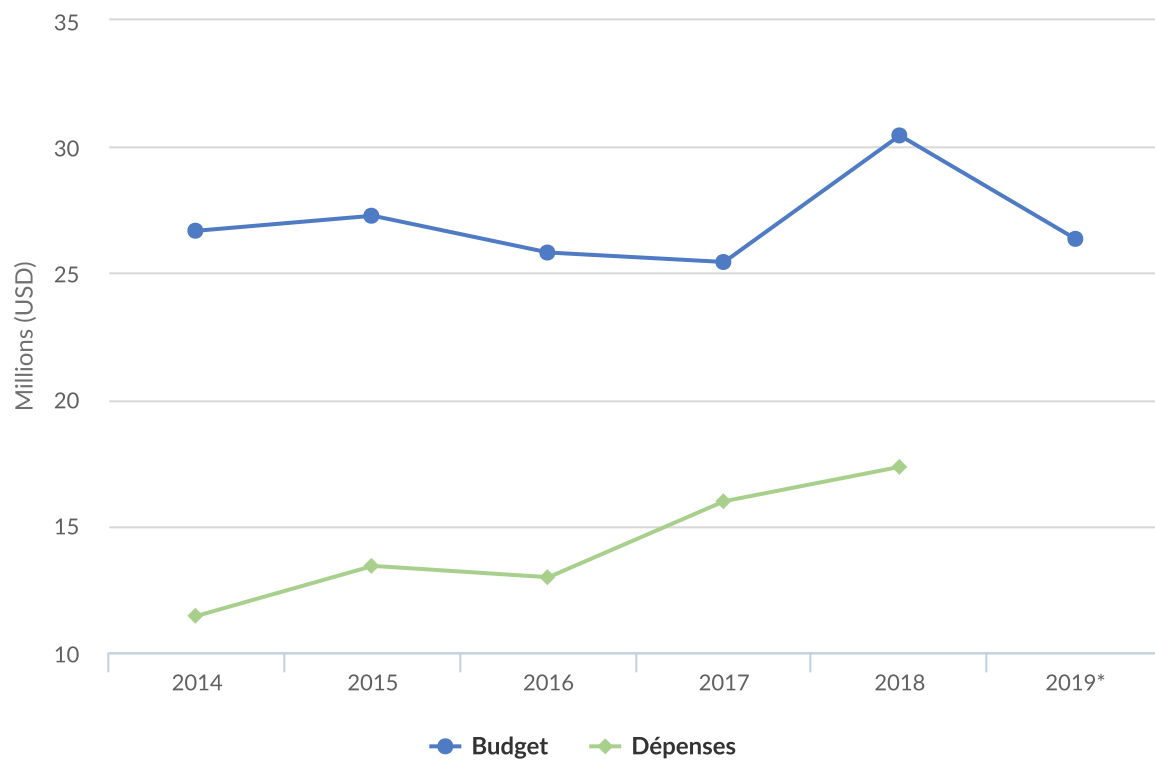
Personnes relevant de la compétence du HCR

- 2% EN 2018

2018	275,377
2017	281,574
2016	310,575



Budgets et Dépenses - Afrique du Sud - Bureau régional



Contexte opérationnel

En 2018, le HCR a continué à soutenir les autorités sud-africaines en donnant des conseils et des avis sur les questions concernant les réfugiés et les demandeurs d'asile. L'organisation a également travaillé avec le Gouvernement à l'élaboration d'un plan pour régler l'arriéré de demandes d'asile en attente.

Les principales difficultés rencontrées par la population relevant de la compétence du HCR en Afrique du Sud concernaient l'accès au système d'asile, la documentation et les capacités insuffisantes au niveau de la détermination du statut de réfugié.

Tendances démographiques

L'Afrique du Sud accueillait le plus grand nombre de personnes relevant de la compétence du HCR dans la région d'Afrique australe, avec près de 89 300 réfugiés et 184 200 demandeurs d'asile.

À la fin du premier semestre 2018, quelque 8 400 nouvelles demandes d'asile avaient été reçues. Les nouveaux arrivants étaient originaires du Bangladesh, d'Éthiopie, du Pakistan, de la République démocratique du Congo, de Somalie et du Zimbabwe.

Chiffres clés :

- 19 720 personnes relevant de la compétence du HCR ont reçu une aide et des conseils juridiques
- 6 730 personnes ayant des besoins particuliers ont reçu une aide sociale et un soutien psychologique
- Plus de 6 000 personnes relevant de la compétence du HCR ont bénéficié d'activités de sensibilisation au VIH
- 1 150 personnes relevant de la compétence du HCR ont bénéficié de projets de renforcement de l'autosuffisance et des moyens de subsistance
- 110 étudiants réfugiés ont reçu des bourses DAFI

Principales réalisations

- Le Groupe de travail sur la protection a coordonné la prévention et la réponse aux incidents de xénophobie dans six provinces.
- Le Service d'assistance téléphonique pour les réfugiés, avec numéro d'appel gratuit, a répondu à 4 737 questions au cours de l'année.
- Dans le cadre des activités de proximité, le HCR a organisé des réunions communautaires avec plus de 100 personnes relevant de sa compétence, 15 discussions de groupe et plus de 1 600 visites à domicile.
- Des évaluations de l'intérêt supérieur de l'enfant ont été réalisées pour 1 170 enfants.
- Au total, 192 victimes de violences sexuelles et de genre ont reçu des aides en espèces, 174 ont été hébergées dans des lieux sécurisés et 348 ont bénéficié d'un accompagnement psychosocial.

Besoins non satisfaits

- L'aide sociale du HCR pour les personnes qui ont des besoins particuliers a bénéficié à un très faible pourcentage de personnes relevant de sa compétence, principalement des demandeurs d'asile qui n'ont pas accès à la sécurité sociale en Afrique du Sud.
- Comme les enfants demandeurs d'asile et réfugiés sont dispersés dans l'ensemble du pays, l'identification des enfants en situation de risque est restée difficile et limitée aux grands centres urbains. Un grand nombre de personnes relevant de la compétence du HCR sont restées hors d'atteinte car les ressources limitées ne permettaient pas d'accroître les programmes de protection communautaire.

- En raison de contraintes financières, il n'a pas été possible de mettre en œuvre le programme d'appui aux moyens de subsistance dans d'autres provinces que celles du Gauteng et du KwaZulu-Natal, contrairement à ce qui avait été prévu dans la Stratégie pour les moyens de subsistance en Afrique du Sud. Des ressources supplémentaires permettraient au HCR d'aider un plus grand nombre de réfugiés à reconstruire leur vie, à s'autonomiser et à contribuer à leur communauté d'accueil (y compris par l'inclusion de bénéficiaires nationaux dans les projets d'appui aux moyens de subsistance), et ce faisant, de favoriser la cohésion sociale dans les régions économiquement défavorisées.

(<http://reporting.unhcr.org/node/23185/edit>)

Dépenses 2018 - Afrique du Sud – Bureau régional | USD

Le tableau suivant présente le budget final, les fonds disponibles et l'état final des dépenses par objectif, comme établis en fin d'année.

	Pilier 1 Programme pour les réfugiés	Pilier 2 Programme pour les apatrides	Total
Budget final	29,123,809	1,323,482	30,447,291
	16,342,877	478,514	16,821,391
Total des fonds disponibles	16,342,877	478,514	16,821,391
Dépenses par objectif			
Environnement de protection favorable			
Cadre juridique et politique	1,297,177	238,912	1,536,089
Institutions et pratiques administratives	335,798	0	335,798
Aide juridique et recours judiciaires	576,914	134,129	711,043
Accès au territoire	251,747	0	251,747
Attitude du public à l'égard des personnes prises en charge	623,988	0	623,988
Sous-total	3,085,623	373,041	3,458,664
Processus de protection et documents adéquats			
Conditions d'accueil	54,551	0	54,551
Identification des cas d'apatridie	0	35,157	35,157
Enregistrement et établissements des profils	62,951	0	62,951
Procédures de détermination du statut de réfugié	1,407,151	0	1,407,151
Sous-total	1,524,653	35,157	1,559,810
Sécurité face à la violence et à l'exploitation			
Prévention et interventions liées aux VSS	708,192	0	708,192
Protection des enfants	895,539	0	895,539
Sous-total	1,603,731	0	1,603,731
Besoins de base et services essentiels			
Santé	72,733	0	72,733
Services de santé reproductive et de lutte contre le VIH	307,952	0	307,952
Sécurité alimentaire	1,733,378	0	1,733,378
Eau	42,588	0	42,588
Hygiène et assainissement	43,169	0	43,169
Abris et infrastructures	101,498	0	101,498
Articles élémentaires, ménagers et d'hygiène	209,861	0	209,861

	Pilier 1 Programme pour les réfugiés	Pilier 2 Programme pour les apatrides	Total
Services pour les personnes ayant des besoins spécifiques	931,830	0	931,830
Éducation	172,970	0	172,970
Sous-total	3,615,978	0	3,615,978
Autonomisation et autogestion communautaires			
Mobilisation communautaire	721,267	0	721,267
Autosuffisance et moyens d'existence	1,076,192	0	1,076,192
Sous-total	1,797,459	0	1,797,459
Solutions durables			
Retour volontaire	156,906	0	156,906
Réinstallation	1,124,162	0	1,124,162
Réduction de l'apatridie	0	35,157	35,157
Sous-total	1,281,068	35,157	1,316,226
Appui à la logistique et aux opérations			
Approvisionnement et logistique	51,608	0	51,608
Gestion des opérations, coordination et appui	2,136,412	35,157	2,171,569
Sous-total	2,188,020	35,157	2,223,177
Conseil et appui de protection	525,585	0	525,585
Conseil et appui technique	1,236,513	0	1,236,513
Sous-total	1,762,098	0	1,762,098
Dépenses totales en 2018	16,858,631	478,514	17,337,144