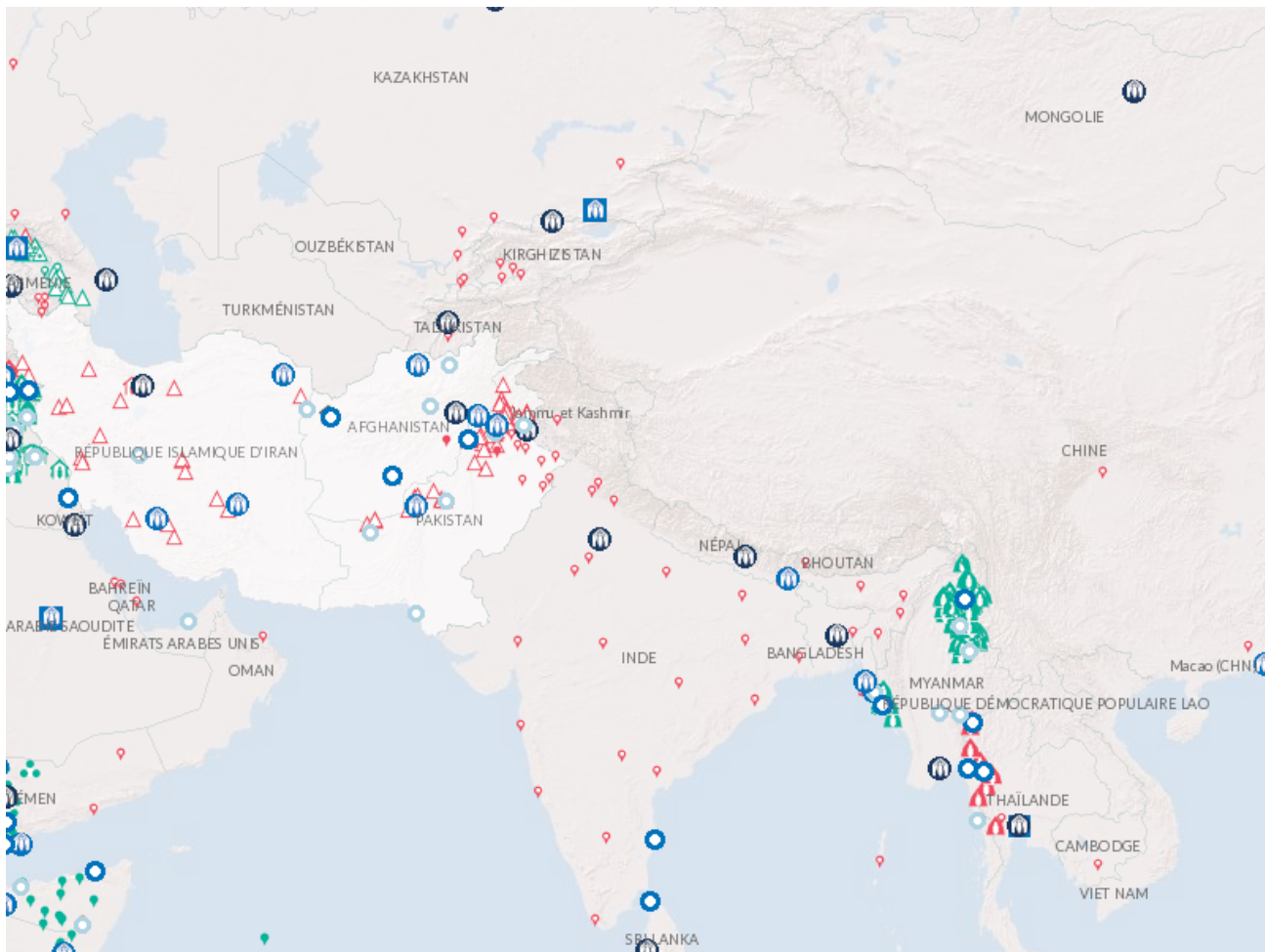
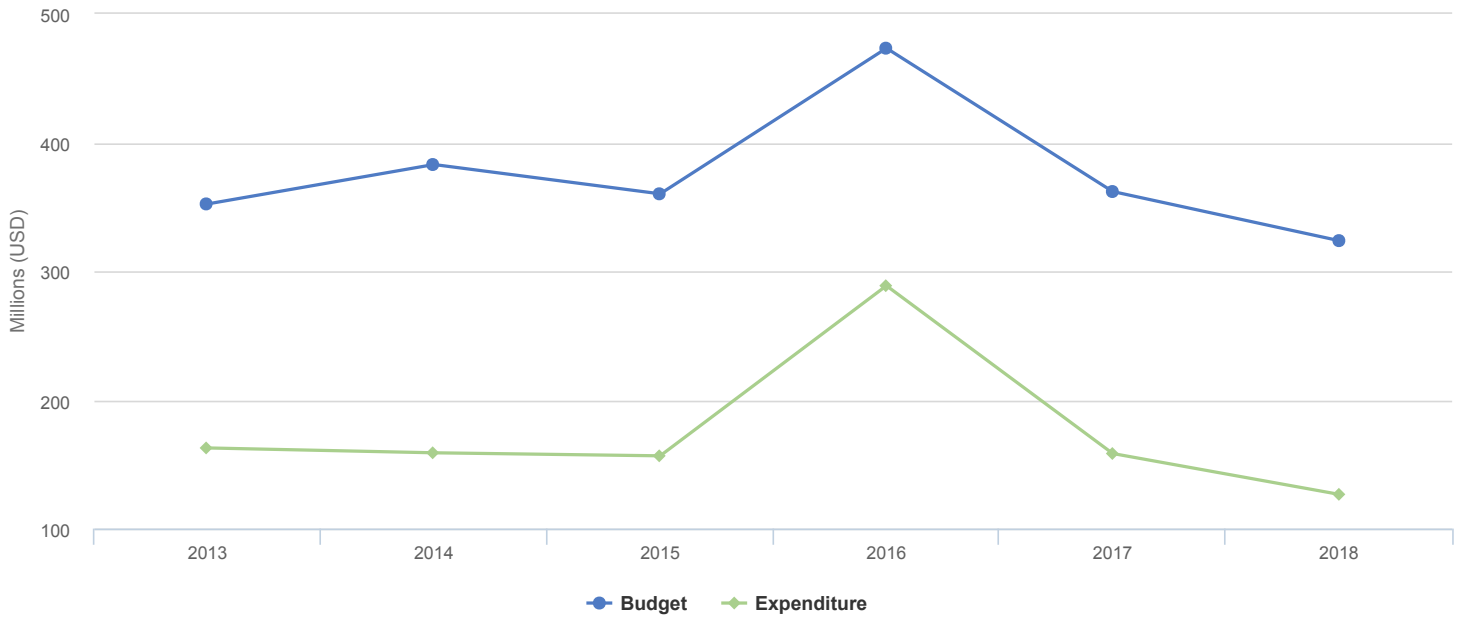


## Subregion: South-West Asia

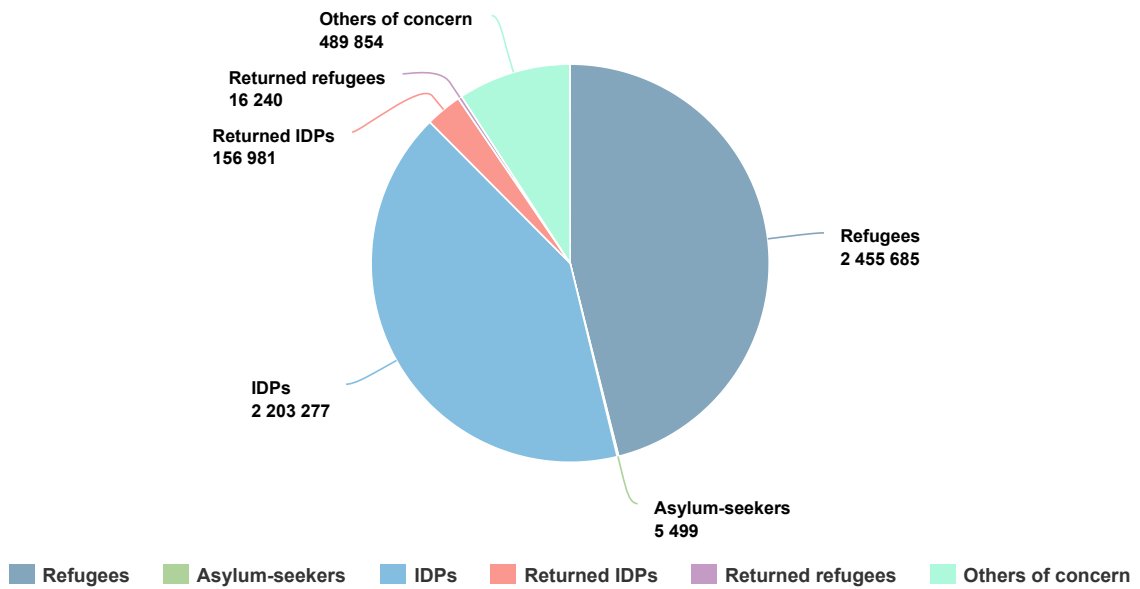
| Afghanistan | Iran (République islamique d') | Pakistan |



## Budgets and Expenditure in Subregion South-West Asia



## People of Concern - 2018



## Réponse en 2018

Près de 40 ans après le début des déplacements en masse, les Afghans constituaient toujours la plus importante population de réfugiés relevant de la compétence du HCR en Asie et dans le Pacifique ; cette situation de déplacement était également la plus longue observée dans la région. L'année 2018 a été caractérisée par le plus faible nombre de retours depuis plusieurs années : 15 699 réfugiés afghans enregistrés sont rentrés dans le cadre du programme de rapatriement volontaire facilité par le HCR, soit une diminution de 73% par rapport à 2017, due en partie au contexte sécuritaire difficile, à l'amorce de transitions politiques et à l'issue incertaine des processus de paix en cours.

En Afghanistan, plus de 270 000 personnes ont été nouvellement déplacées par le conflit, qui a touché 31 provinces sur 34 en 2018. Une grave sécheresse a également entraîné le déplacement de plus de 230 000 personnes, auxquelles le HCR a fourni 15 100 tentes familiales dans le cadre de la réponse de l'équipe de pays pour l'action humanitaire.

Fait positif, le Gouvernement de l'Afghanistan s'est engagé en juillet 2018 à mettre en œuvre le cadre d'action global pour les réfugiés (CRRF) en tant que pays d'origine. Ceci donnera l'opportunité de mettre en évidence les bonnes pratiques issues de l'application de la « Stratégie de recherche de solutions pour les réfugiés afghans » (SSAR), notamment en ce qui concerne l'inclusion des rapatriés dans les politiques et priorités nationales de l'Afghanistan, et permettra de mobiliser un appui supplémentaire en faveur de la réintégration. Conçue comme une initiative pluriannuelle à dimension régionale, la SSAR offre un cadre global et intégré pour des interventions conjointes visant à faciliter le retour volontaire et la réintégration durable, tout en apportant dans le même temps une aide aux réfugiés, aux communautés d'accueil et aux pays hôtes.

Des élections législatives ont eu lieu en octobre 2018 et les élections présidentielles sont fixées au mois de septembre 2019. Les efforts diplomatiques visant à faciliter des pourparlers de paix avec les groupes militants se sont accélérés ces derniers mois.

La Conférence de Genève sur l'Afghanistan, organisée conjointement par le Gouvernement afghan et les Nations Unies en novembre 2018, a donné l'opportunité d'évaluer les progrès et de confirmer les engagements pris depuis le début officiel de la « décennie de transformation » (2015-2024).

Le HCR œuvre pour aider le Gouvernement afghan à transposer le plan d'action du Comité exécutif chargé des déplacements et des retours (DiREC) en actions prioritaires de développement et d'aide humanitaire dans 15 régions prioritaires de retour et de réintégration.

La grande majorité des réfugiés afghans sont toujours accueillis généreusement par deux pays limitrophes, à savoir les Républiques islamiques du Pakistan (1,4 million) et d'Iran (950 000).

Au Pakistan, le HCR a continué d'aider le Gouvernement à mettre en œuvre divers volets de sa « Politique globale sur le rapatriement volontaire et la gestion des réfugiés afghans », approuvée en 2017, qui inclut i) la prolongation régulière des cartes d'enregistrement (actuellement valables jusqu'à la fin du mois de juin 2019) ; ii) l'application d'un régime de visas souples pour les titulaires de cartes, qui pourraient obtenir des passeports afghans et des visas pakistanais au Pakistan ; iii) l'enregistrement de près de 880 000 Afghans sans papiers, qui ont reçu une « carte de citoyen afghan ».

L'initiative pour les zones accueillant des réfugiés ou touchées par leur présence (RAHA), désormais dans sa 10<sup>ème</sup> année, joue un rôle majeur dans le renforcement de la cohésion sociale entre les réfugiés et les communautés pakistanaises qui les accueillent. En 2018, 20 projets ont été exécutés dans le cadre de l'initiative RAHA dans les secteurs de la santé, de l'éducation, des moyens de subsistance, de l'eau et des infrastructures communautaires à travers quatre provinces du Pakistan.

La République islamique d'Iran a donné la preuve de son engagement en faveur de politiques inclusives qu'elle a continué de maintenir, en accordant aux réfugiés l'accès aux soins médicaux, à l'éducation et aux moyens de subsistance, conformément aux principaux objectifs de la SSAR pour 2018-2019. Des polices d'assurance-maladie sont ouvertes aux réfugiés depuis 2015 et au cours de la seule année 2018, le régime a fourni une aide à 92 000 réfugiés vulnérables, y compris pour des problèmes médicaux préexistants. Le HCR et le gouvernement ont financé la construction d'écoles, au profit des réfugiés comme des communautés d'accueil. Près de 500 000 réfugiés et sans-papiers afghans ont eu accès à l'enseignement grâce à ces efforts. Les enfants ont pu accéder librement aux écoles publiques iraniennes, en dépit de problèmes d'infrastructures auxquels il faudra remédier. L'organisation a soutenu le Bureau des étrangers et pour les affaires d'immigration étrangère (BAFIA) dans ses efforts pour rénover et entretenir des abris dans des régions très pauvres, tout en exécutant des projets portant sur l'eau potable, les installations sanitaires, les systèmes d'évacuation des déchets et l'énergie. La remise en état des infrastructures dans les communautés qui accueillent des réfugiés afghans, reste un élément important, auquel il convient d'accorder l'attention requise si l'on veut améliorer le bien-être des réfugiés en République islamique d'Iran.



## 2018 Voluntary Contributions to South-West Asia | USD

Earmarking / Donor	Pillar 1 Refugee programme	Pillar 3 Reintegration projects	Pillar 4 IDP projects	All pillars	Total
<b>South-West Asia overall</b>					
Japan	0	0	0	941,708	941,708
United States of America	0	0	0	61,600,000	61,600,000
<b>South-West Asia overall subtotal</b>	<b>0</b>	<b>0</b>	<b>0</b>	<b>62,541,708</b>	<b>62,541,708</b>
<b>Afghanistan</b>					
Australia	0	0	0	1,512,859	1,512,859
Canada	0	0	0	1,099,764	1,099,764
Common Humanitarian Fund Sudan	0	0	8,758,844	0	8,758,844
Denmark	0	0	0	3,503,185	3,503,185
European Union	0	0	0	3,636,322	3,636,322
France	0	200,000	0	0	200,000
Germany	0	0	0	4,744,386	4,744,386
Italy	1,860,870	623,602	0	0	2,484,472
Japan	614,800	321,000	64,200	0	1,000,000
Luxembourg	0	0	0	523,013	523,013
Norway	0	0	0	5,958,474	5,958,474
Private donors in Austria	0	177	0	0	177
Private donors in Japan	0	0	148,125	0	148,125
Republic of Korea	0	0	0	3,000,000	3,000,000
Switzerland	0	508,130	0	0	508,130
United States of America	0	26,750	0	0	26,750
<b>Afghanistan subtotal</b>	<b>2,475,670</b>	<b>1,679,659</b>	<b>8,971,169</b>	<b>23,978,003</b>	<b>37,104,501</b>
<b>Islamic Republic of Iran</b>					
Australia	1,000,000	0	0	0	1,000,000
Denmark	2,229,299	0	0	0	2,229,299
European Union	4,260,130	0	0	0	4,260,130
Germany	2,171,553	0	0	0	2,171,553
Japan	1,300,000	0	0	0	1,300,000
Luxembourg	261,506	0	0	0	261,506
Norway	0	0	0	510,921	510,921
Private donors in Japan	594,614	0	0	0	594,614
Private donors in Qatar	1,103,823	0	0	0	1,103,823
Republic of Korea	2,000,000	0	0	0	2,000,000
Russian Federation	100,000	0	0	0	100,000

Earmarking / Donor	Pillar 1 Refugee programme	Pillar 3 Reintegration projects	Pillar 4 IDP projects	All pillars	Total
UNAIDS	0	0	0	50,650	50,650
<b><i>Islamic Republic of Iran subtotal</i></b>	<b>15,020,925</b>	<b>0</b>	<b>0</b>	<b>561,571</b>	<b>15,582,496</b>
<b>Pakistan</b>					
Australia	0	0	0	1,512,859	1,512,859
Canada	0	0	0	1,571,092	1,571,092
Denmark	2,079,299	200,000	0	0	2,279,299
European Union	1,111,111	0	0	1,324,066	2,435,177
Germany	743,014	0	0	0	743,014
Italy	552,373	750,944	0	0	1,303,317
Japan	845,234	0	0	0	845,234
Luxembourg	0	0	0	261,506	261,506
Norway	0	0	0	1,021,842	1,021,842
Private donors in Italy	0	0	0	28	28
Private donors in Japan	604,049	0	0	0	604,049
Private donors in Qatar	1,302,907	0	0	0	1,302,907
Private donors in the Republic of Korea	5,654	0	0	0	5,654
Private donors in the United States of America	298,200	0	0	0	298,200
Switzerland	508,130	0	0	0	508,130
United States of America	53,500	0	0	0	53,500
<b><i>Pakistan subtotal</i></b>	<b>8,103,471</b>	<b>950,944</b>	<b>0</b>	<b>5,691,394</b>	<b>14,745,809</b>
<b>Total</b>	<b>25,600,066</b>	<b>2,630,603</b>	<b>8,971,169</b>	<b>92,772,676</b>	<b>129,974,514</b>

Note: