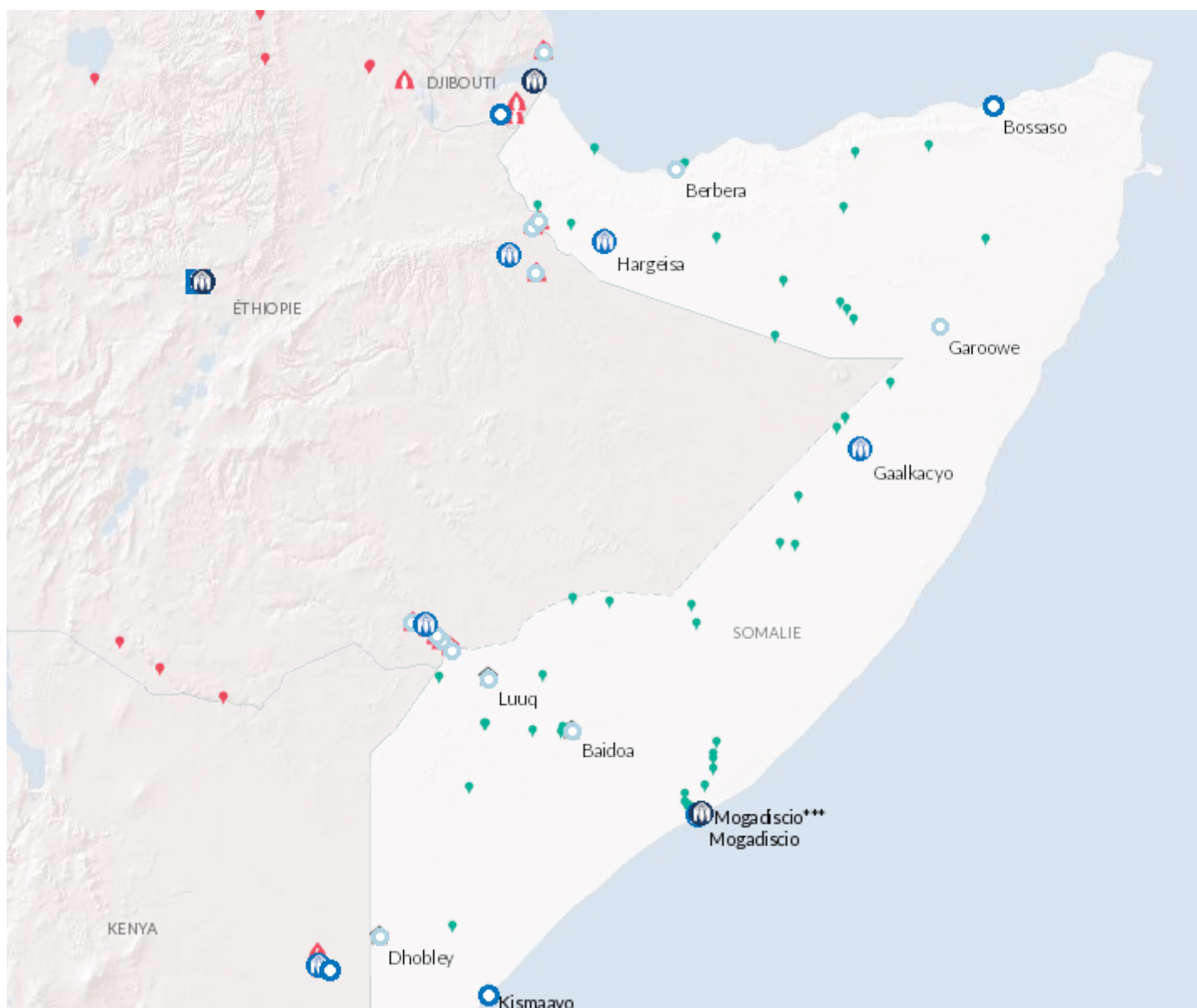


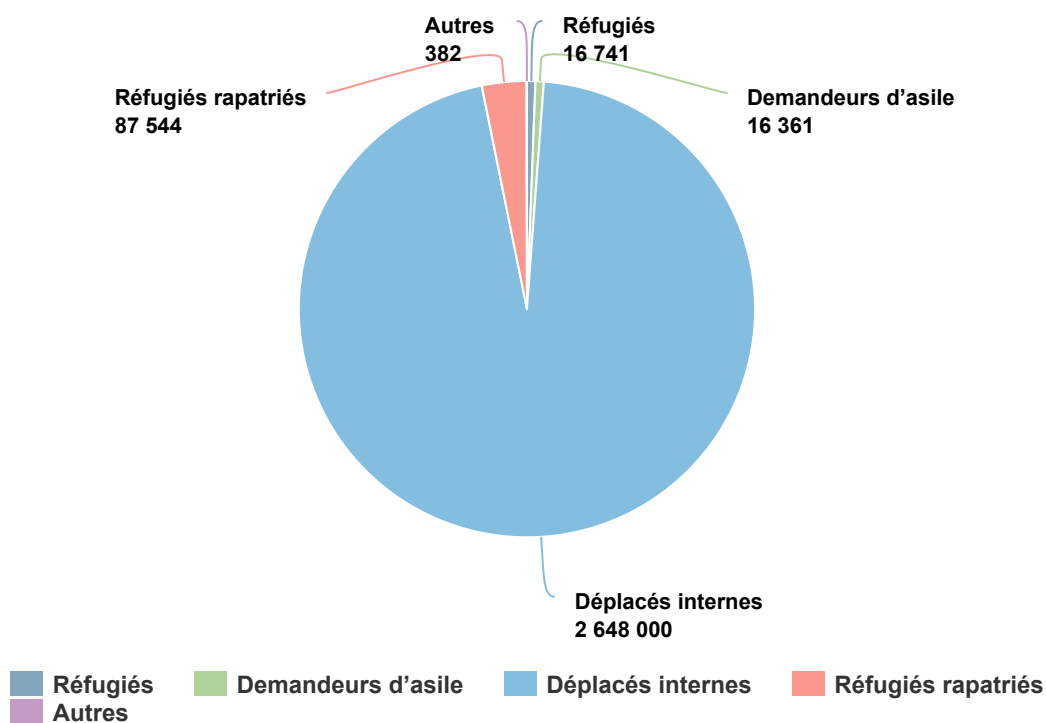
Opération: Somalie



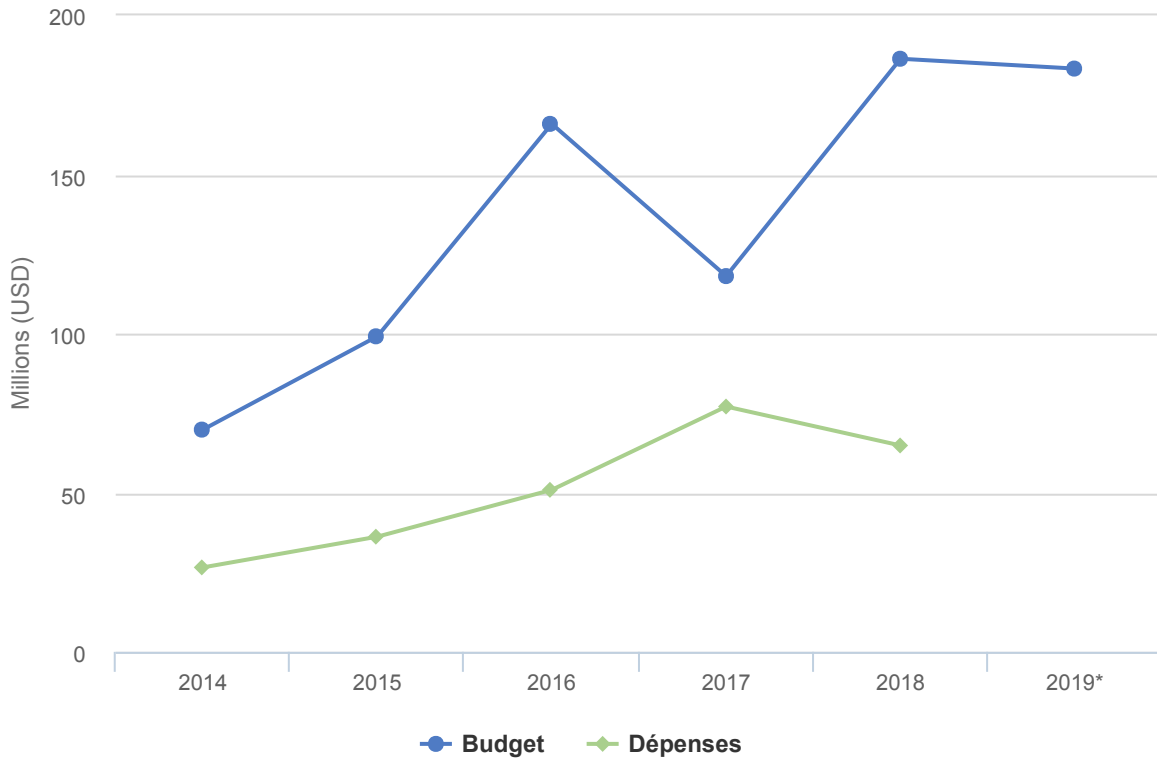
Personnes relevant de la compétence du HCR

+ 27% EN 2018

2018	2,769,028
2017	2,187,585
2016	1,623,185



Budgets et Dépenses - Somalie



Contexte opérationnel

L'environnement opérationnel et de la protection en Somalie est demeuré complexe et imprévisible en raison de l'instabilité persistante, et de l'insécurité alimentaire qui en découle, dans de nombreuses régions du pays. La structure politique et sociale est restée complexe tandis que les infrastructures et les services publics demeuraient insuffisants.

Malgré les difficultés rencontrées sur le terrain, le « forum du partenariat pour la Somalie » qui a eu lieu à Bruxelles, en juillet, a symbolisé un tournant dans les progrès politiques pour la Somalie. Le forum a permis d'avaliser les engagements souscrits par le Gouvernement somalien et les pays voisins en vue de renforcer la coopération par des investissements conjoints, l'instauration de relations diplomatiques et la promotion de contacts bilatéraux.

Tendances démographiques

Fin 2018, le nombre de réfugiés et de demandeurs d'asile enregistrés en Somalie s'élevait à près de 33 100, soit une augmentation de 10 000 par rapport à 2017. Les réfugiés originaires du Yémen représentaient la plus forte population réfugiée (environ 74%), suivis des Éthiopiens (24%).

Près de 10 800 réfugiés sont revenus en Somalie en 2018, dont quelque 7 500 depuis le Kenya et 2 600 du Yémen. Au total, plus de 87 500 réfugiés somaliens ont reçu une assistance pour rentrer chez eux depuis 2014.

La Somalie a continué d'abriter l'une des plus importantes populations de déplacés internes, principalement en raison du conflit, de la crainte d'un conflit ou de la sécheresse. Le nombre de déplacés internes a augmenté, passant de 2,1 millions fin 2017 à 2,65 millions à la fin de 2018. Sur ce total, au moins 1,1 million de déplacés sont dans une situation de déplacement prolongée, alors que les autres ont quitté leur région d'origine plus récemment. Quelque 2,2 millions de déplacés internes vivent dans des sites d'installation en milieu urbain ou péri-urbain.

Chiffres clés :

- 19 050 déplacés internes ont reçu des articles de secours essentiels (colis d'articles non alimentaires, tentes et abris d'urgence ainsi que des moustiquaires prétraitées)
- 4 880 enfants réfugiés au Somaliland, au Puntland et dans les États de la région du centre-sud ont été inscrits dans l'enseignement
- 2 100 femmes déplacées internes ont reçu des articles hygiéniques
- 470 réfugiés ont participé à des formations commerciales utiles pour améliorer leurs moyens de subsistance et ils ont reçu des kits de démarrage et des allocations pour les moyens de subsistance afin de les aider à créer de petites entreprises
- 170 incidents de violences sexuelles et de genre ont été déclarés par les réfugiés et les victimes ont reçu une aide médicale
- 60 ménages de déplacés internes ont bénéficié d'une assistance au démarrage d'entreprises alors que 360 personnes ont été aidées à travers des formations professionnelles et des aides en espèces

Principales réalisations :

- Environ 2 380 déplacés internes victimes de violences sexuelles et de genre ont bénéficié d'une assistance médicale et psychosociale par le biais de mécanismes d'orientation.
- 440 déplacés internes ont obtenu des bons d'aides en espèces à usages multiples. Grâce à une évaluation de la vulnérabilité, la priorité a été donnée aux femmes chefs de famille, aux victimes de violences sexuelles et de genre et aux femmes vulnérables à risque de devenir victimes de violences sexuelles et de genre pour des raisons de subsistance.

Besoins non satisfaits

- En 2018, le budget de la Somalie a été financé à hauteur de 32% seulement. Cela a créé un déficit de 75,8 millions de dollars qui a compromis la capacité du HCR à satisfaire les besoins essentiels et les moyens de subsistance des personnes relevant de sa compétence.
- Les services essentiels et les infrastructures demeurent presque inexistantes en Somalie.
- Du fait des limitations du financement, l'accès à l'enseignement supérieur des étudiants réfugiés diplômés de l'enseignement secondaire est resté difficile, ce qui a affaibli les efforts d'investissement effectués aux niveaux inférieurs de l'éducation.

Dépenses 2018 - Somalie | USD

Le tableau suivant présente le budget final, les fonds disponibles et l'état final des dépenses par objectif, comme établis en fin d'année.

	Pilier 1 Programme pour les réfugiés	Pilier 3 Projets de réintégration	Pilier 4 Projets pour les déplacés internes	Total
Budget final	79,066,491	58,449,546	48,868,238	186,384,275
	-26,413,696	16,624,383	10,928,415	1,139,101
Total des fonds disponibles	-26,413,696	16,624,383	10,928,415	1,139,101

Dépenses par objectif				
Environnement de protection favorable				
Cadre juridique et politique	0	0	658,560	658,560
Aide juridique et recours judiciaires	397,702	0	0	397,702
Attitude du public à l'égard des personnes prises en charge	95,462	0	0	95,462
Sous-total	493,164	0	658,560	1,151,724
Processus de protection et documents adéquats				
Conditions d'accueil	368,704	0	0	368,704
Enregistrement et établissements des profils	721,556	0	0	721,556
Procédures de détermination du statut de réfugié	178,264	0	0	178,264
Sous-total	1,268,524	0	0	1,268,524
Sécurité face à la violence et à l'exploitation				
	1,866,339	222,269	226,629	2,315,237
Prévention et interventions liées aux VSS	968,710	1,850,524	3,116,292	5,935,526
Protection des enfants	90,635	0	0	90,635
Sous-total	2,925,684	2,072,793	3,342,921	8,341,398
Besoins de base et services essentiels				
Santé	2,378,113	1,038,077	0	3,416,190
Eau	0	1,349,585	0	1,349,585
Hygiène et assainissement	181,269	222,269	0	403,538
Abris et infrastructures	1,172,220	1,481,860	463,259	3,117,338
Articles élémentaires, ménagers et d'hygiène	4,388,187	970,809	1,932,127	7,291,122
Services pour les personnes ayant des besoins spécifiques	2,115,219	668,699	0	2,783,918

	Pilier 1 Programme pour les réfugiés	Pilier 3 Projets de réintégration	Pilier 4 Projets pour les déplacés internes	Total
Éducation	5,950,948	757,311	0	6,708,259
Sous-total	16,185,955	6,488,610	2,395,386	25,069,951
Autonomisation et autogestion communautaires				
Mobilisation communautaire	331,729	0	15,579	347,308
Autosuffisance et moyens d'existence	1,803,739	2,584,725	986,163	5,374,627
Sous-total	2,135,468	2,584,725	1,001,742	5,721,935
Solutions durables				
Stratégie pour la recherche de solutions globales	3,312	0	0	3,312
Retour volontaire	6,214,103	3,363,682	0	9,577,785
Réintégration	0	1,505,951	0	1,505,951
Intégration	0	0	1,290,983	1,290,983
Réinstallation	170,625	0	0	170,625
Sous-total	6,388,040	4,869,634	1,290,983	12,548,656
Direction, coordination et partenariats				
Coordination et partenariats	1,727,497	1,961,285	968,282	4,657,064
Relations avec les donateurs	0	222,269	0	222,269
Sous-total	1,727,497	2,183,554	968,282	4,879,333
Appui à la logistique et aux opérations				
Approvisionnement et logistique	424,623	286,351	0	710,974
Gestion des opérations, coordination et appui	2,133,406	1,749,555	1,270,542	5,153,502
Sous-total	2,558,029	2,035,906	1,270,542	5,864,476
Dépenses totales en 2018	33,682,361	20,235,222	10,928,415	64,845,998