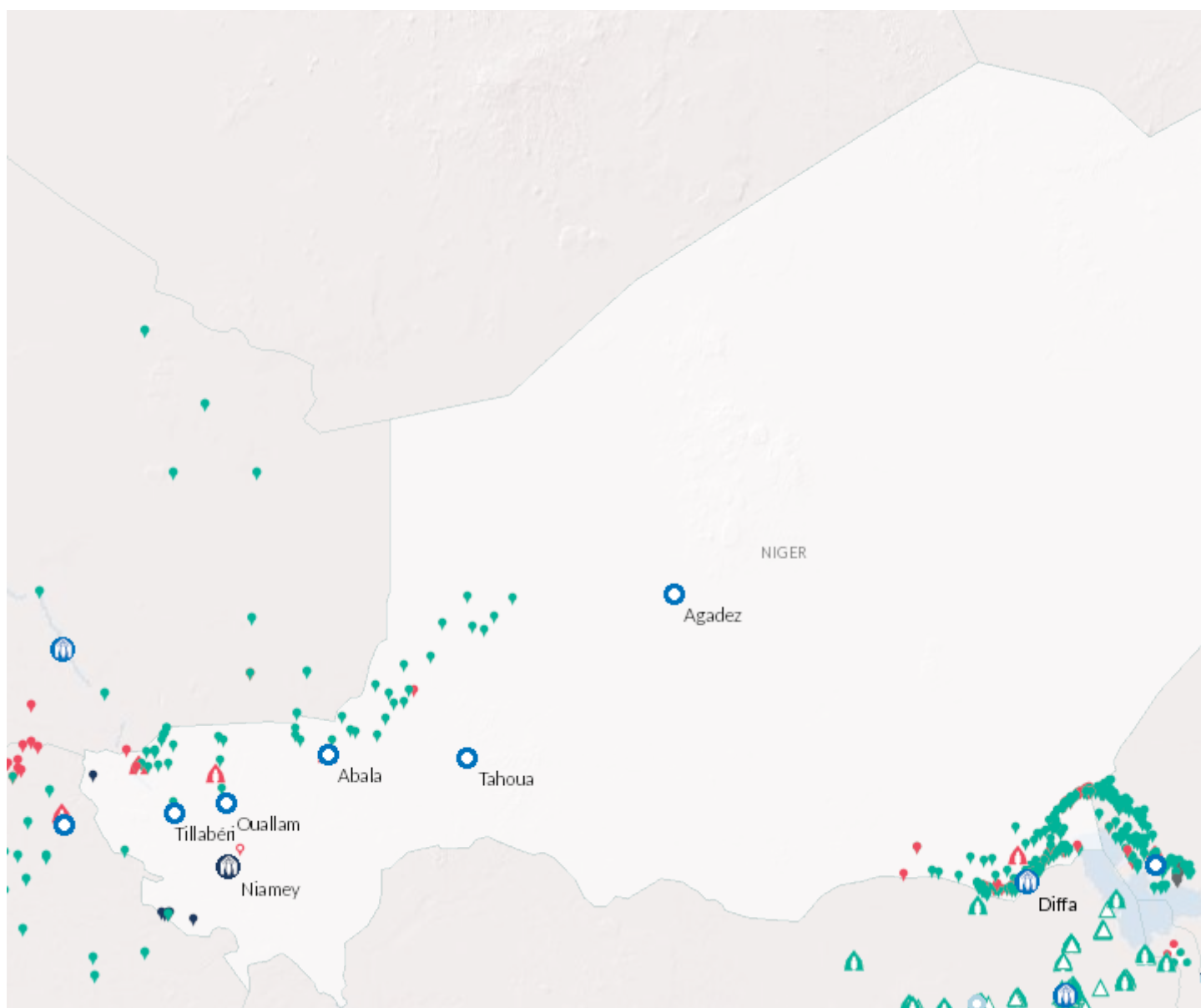


## Opération: Niger



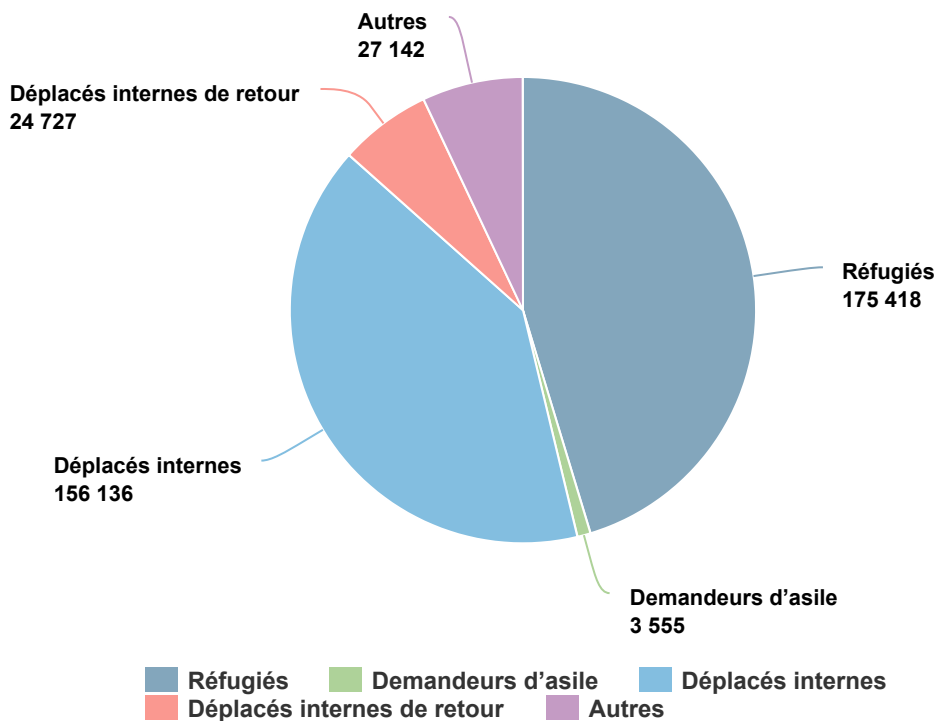
## Personnes relevant de la compétence du HCR

+ 23% EN 2018

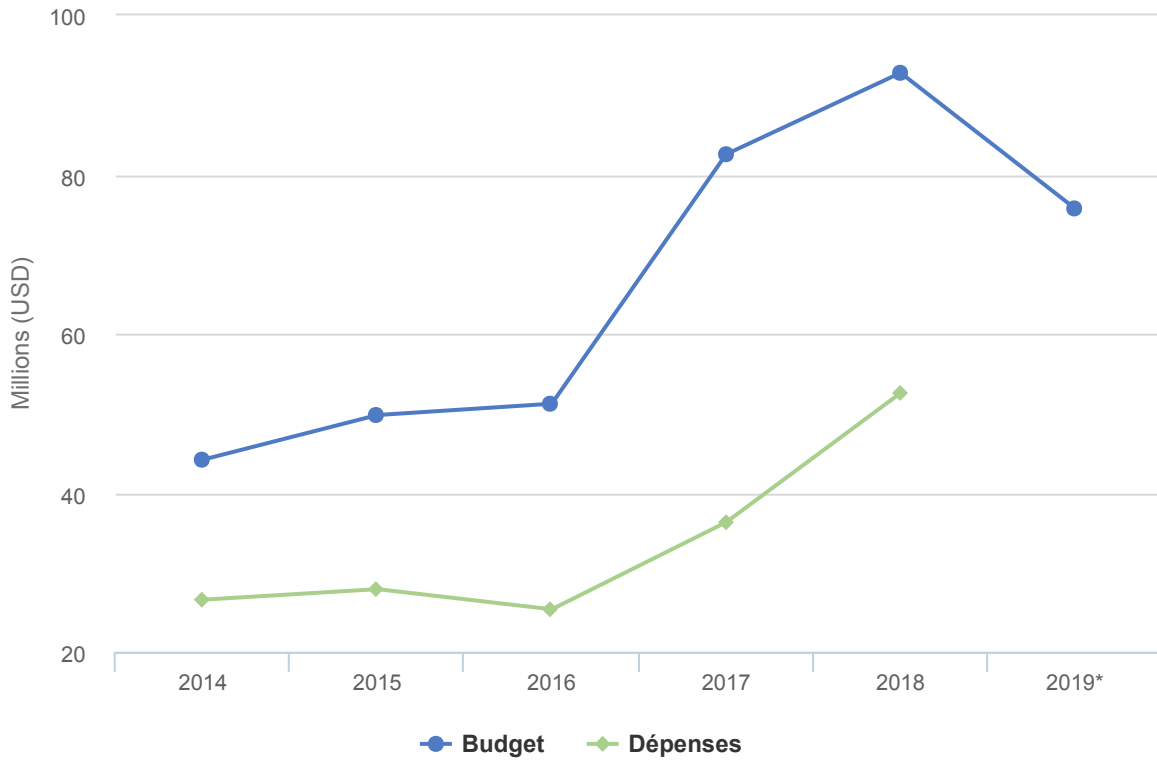
---

<b>2018</b>	386,978
<b>2017</b>	315,723
<b>2016</b>	302,227

---



# Budgets et Dépenses - Niger



## Contexte opérationnel

Au Niger, les personnes relevant de la compétence du HCR ont fait face à des conditions de sécurité précaires qui prennent en partie leur origine dans l'éruption de violence au Mali, qui a commencé en 2012, et au Nigéria, avec des conséquences pour le Niger et sur le tissu socio-économique des communautés hôtes. Néanmoins, en dépit de la situation de sécurité délicate dans la région, en 2018, le Gouvernement nigérien a maintenu un environnement de protection favorable pour les réfugiés, avec une politique d'asile généreuse.

Le Niger a adopté une position protectrice à l'égard des réfugiés dans le contexte des mouvements mixtes à travers le Sahara. Un mécanisme unique de transit d'urgence a été mis en place avec le HCR, pour permettre l'évacuation de réfugiés détenus en Libye vers le Niger. Le principal objectif de ce mécanisme est de veiller à ce que les personnes ayant besoin d'une protection internationale aient accès à l'asile grâce à des procédures efficaces de détermination du statut de réfugié, à l'assistance et à des solutions durables.

Depuis 2018, la déstabilisation croissante du sud de la Libye a repoussé plus de 1 600 demandeurs d'asile vers le Niger, principalement à Agadez. Ces demandeurs d'asile sont en majorité de nationalité soudanaise. Le HCR a poursuivi à Agadez l'identification des personnes relevant de sa compétence parmi les mouvements mixtes vers la Libye.

De plus, quelque 24 460 migrants de différentes nationalités ont été expulsés d'Algérie vers le Niger.

La région de Diffa a été marquée par l'insécurité dans le bassin du lac Tchad et les effets de débordement du conflit créé par Boko Haram. En 2018, les autorités régionales ont fait connaître leur intention de réinstaller dans le camp tous les réfugiés vivant dans des villages le long de la frontière avec le Nigéria, car elles avaient de plus en plus l'impression que les insurgés se servaient des réfugiés pour infiltrer les communautés. Depuis 2013, la situation instable dans la région a aussi provoqué des déplacements internes.

Les combats récurrents entre les groupes armés non étatiques, les forces militaires et des groupes ethniques au nord du Mali ont débordé au Burkina Faso et au Niger. En 2018, les activités des groupes armés dans le nord-ouest du Niger ont causé le déplacement interne de plus de 55 000 personnes dans les régions de Tahoua et Tillabéri. L'environnement opérationnel dans la région est donc hétérogène, avec des déplacés internes et des réfugiés vivant dans les mêmes communes et ayant souvent des besoins similaires. Compte tenu de l'imprévisibilité du contexte, le HCR a souligné l'importance de l'intégration et du renforcement des liens entre l'aide humanitaire et l'aide au développement.

## Tendances démographiques

Fin 2018, le nombre de personnes relevant de la compétence du HCR au Niger s'élevait à 362 250 personnes. Cela représente une augmentation de 17% par rapport à la fin de 2017.

À la fin de l'année, près de 175 420 réfugiés vivaient au Niger, dont environ 118 870 réfugiés originaires du Nigéria, 55 540 réfugiés venant du Mali et des nombres plus modestes de différents pays.

Le nombre de déplacés internes est passé de 129 020 au début de l'année à 156 140 à la fin de 2018. Les déplacés internes résidaient pour la plupart dans les régions de Diffa, Tahoua et Tillabéri.

De plus, quelque 25 730 retours au Niger ont été enregistrés. Il s'agit de citoyens nigériens qui s'étaient installés au Nigéria, mais qui ont été forcés de rentrer chez eux par l'insurrection de Boko Haram.

## Chiffres clés :

- 100% des personnes relevant de la compétence du HCR sont enregistrées à titre individuel
- 100% des personnes relevant de la compétence du HCR ont accès aux soins de santé primaires
- 100% des personnes relevant de la compétence du HCR ont accès aux services relatifs au VIH
- 80% des enfants en âge de fréquenter l'école primaire sont scolarisés
- 1 975 personnes relevant de la compétence du HCR ont été évacuées depuis la Libye vers le Niger, dont 960 ont été réinstallées dans des pays tiers

## Principales réalisations :

- La capacité de détermination du statut de réfugié du Gouvernement a été renforcée avec le soutien du HCR, en particulier par la formation, la fourniture d'équipements et la mise à disposition de bureaux.
- Comme priorité de la protection, le HCR a favorisé la coexistence pacifique entre les personnes relevant de sa compétence et les communautés hôtes, sans qu'aucun incident majeur ne soit signalé en 2018.
- Le HCR a poursuivi un programme d'urbanisation novateur dans des zones abritant des réfugiés nigériens et maliens, dans le but de faciliter leur intégration dans les communautés locales.

## Besoins non satisfaits

En raison des limitations de financement, l'opération n'a pas pu achever complètement les activités envisagées suivantes :

- La délivrance systématique de cartes de réfugiés sur la base de données biométriques ;
- La construction et/ou la remise en état d'un périmètre irrigué pour la production maraîchère afin d'améliorer la capacité de production des personnes relevant de la compétence du HCR et d'augmenter ainsi leur autosuffisance ;
- Soutenir l'inscription de 500 nouveaux étudiants réfugiés dans l'enseignement secondaire et supérieur.



# Dépenses 2018 - Niger | USD

Le tableau suivant présente le budget final, les fonds disponibles et l'état final des dépenses par objectif, comme établis en fin d'année.

	Pilier 1 Programme pour les réfugiés	Pilier 2 Programme pour les apatrides	Pilier 4 Projets pour les déplacés internes	Total
<b>Budget final</b>	<b>79,239,374</b>	<b>733,498</b>	<b>12,810,943</b>	<b>92,783,814</b>
	-1,271,853	263,623	4,033,528	3,025,298
<b>Total des fonds disponibles</b>	<b>-1,271,853</b>	<b>263,623</b>	<b>4,033,528</b>	<b>3,025,298</b>

<b>Dépenses par objectif</b>				
<b>Environnement de protection favorable</b>				
Cadre juridique et politique	22,699	0	419	23,118
Institutions et pratiques administratives	982,674	0	167,361	1,150,035
Aide juridique et recours judiciaires	635,933	0	0	635,933
Accès au territoire	2,195	0	0	2,195
Attitude du public à l'égard des personnes prises en charge	159,137	0	39,341	198,478
<b>Sous-total</b>	<b>1,802,637</b>	<b>0</b>	<b>207,120</b>	<b>2,009,757</b>
<b>Processus de protection et documents adéquats</b>				
Conditions d'accueil	9,047,577	0	0	9,047,577
Identification des cas d'apatridie	0	15,018	0	15,018
Enregistrement et établissements des profils	1,281,797	901	1,038,225	2,320,923
Procédures de détermination du statut de réfugié	1,611,449	0	0	1,611,449
Documents individuels	231,867	156,617	0	388,484
Documents d'état civil	382,260	51,789	0	434,049
<b>Sous-total</b>	<b>12,554,950</b>	<b>224,325</b>	<b>1,038,225</b>	<b>13,817,500</b>
<b>Sécurité face à la violence et à l'exploitation</b>				
Protection contre la criminalité	56,766	0	0	56,766
	190,155	0	81,397	271,552
Prévention et interventions liées aux VSS	843,134	0	923,306	1,766,440
Risques de détention arbitraires	56,705	0	0	56,705
Protection des enfants	614,242	0	0	614,242
<b>Sous-total</b>	<b>1,761,002</b>	<b>0</b>	<b>1,004,703</b>	<b>2,765,705</b>

	Pilier 1 Programme pour les réfugiés	Pilier 2 Programme pour les apatrides	Pilier 4 Projets pour les déplacés internes	Total
<b>Besoins de base et services essentiels</b>				
Santé	5,629,059	0	0	5,629,059
Services de santé reproductive et de lutte contre le VIH	929,382	0	0	929,382
Nutrition	201,576	0	0	201,576
Eau	665,148	0	0	665,148
Hygiène et assainissement	246,977	0	0	246,977
Abris et infrastructures	4,528,085	0	420,555	4,948,640
Énergie	504,324	0	0	504,324
Articles élémentaires, ménagers et d'hygiène	735,166	0	0	735,166
Services pour les personnes ayant des besoins spécifiques	447,785	0	0	447,785
Éducation	1,163,594	401	33,208	1,197,203
<b>Sous-total</b>	<b>15,051,096</b>	<b>401</b>	<b>453,763</b>	<b>15,505,259</b>
<b>Autonomisation et autogestion communautaires</b>				
Mobilisation communautaire	2,559,718	0	324,986	2,884,704
Coexistence avec les communautés locales	784,811	0	319,966	1,104,778
Ressources naturelles et environnement partagé	512,755	0	0	512,755
Autosuffisance et moyens d'existence	2,444,825	0	17,320	2,462,145
<b>Sous-total</b>	<b>6,302,109</b>	<b>0</b>	<b>662,273</b>	<b>6,964,382</b>
<b>Solutions durables</b>				
Retour volontaire	636,358	0	0	636,358
Intégration	210,388	0	0	210,388
Réinstallation	1,881,196	0	0	1,881,196
<b>Sous-total</b>	<b>2,727,943</b>	<b>0</b>	<b>0</b>	<b>2,727,943</b>
<b>Direction, coordination et partenariats</b>				
Coordination et partenariats	434	0	0	434
Gestion et coordination des camps	988,886	0	70,720	1,059,606
Relations avec les donateurs	137,008	0	34,026	171,033
<b>Sous-total</b>	<b>1,126,328</b>	<b>0</b>	<b>104,746</b>	<b>1,231,073</b>
<b>Appui à la logistique et aux opérations</b>				
Approvisionnement et logistique	1,472,763	0	383,889	1,856,652



	Pilier 1 Programme pour les réfugiés	Pilier 2 Programme pour les apatrides	Pilier 4 Projets pour les déplacés internes	Total
Gestion des opérations, coordination et appui	4,980,540	36,571	643,983	5,661,094
<b>Sous-total</b>	<b>6,453,302</b>	<b>36,571</b>	<b>1,027,872</b>	<b>7,517,746</b>
<b>Dépenses totales en 2018</b>	<b>47,779,367</b>	<b>261,297</b>	<b>4,498,701</b>	<b>52,539,365</b>