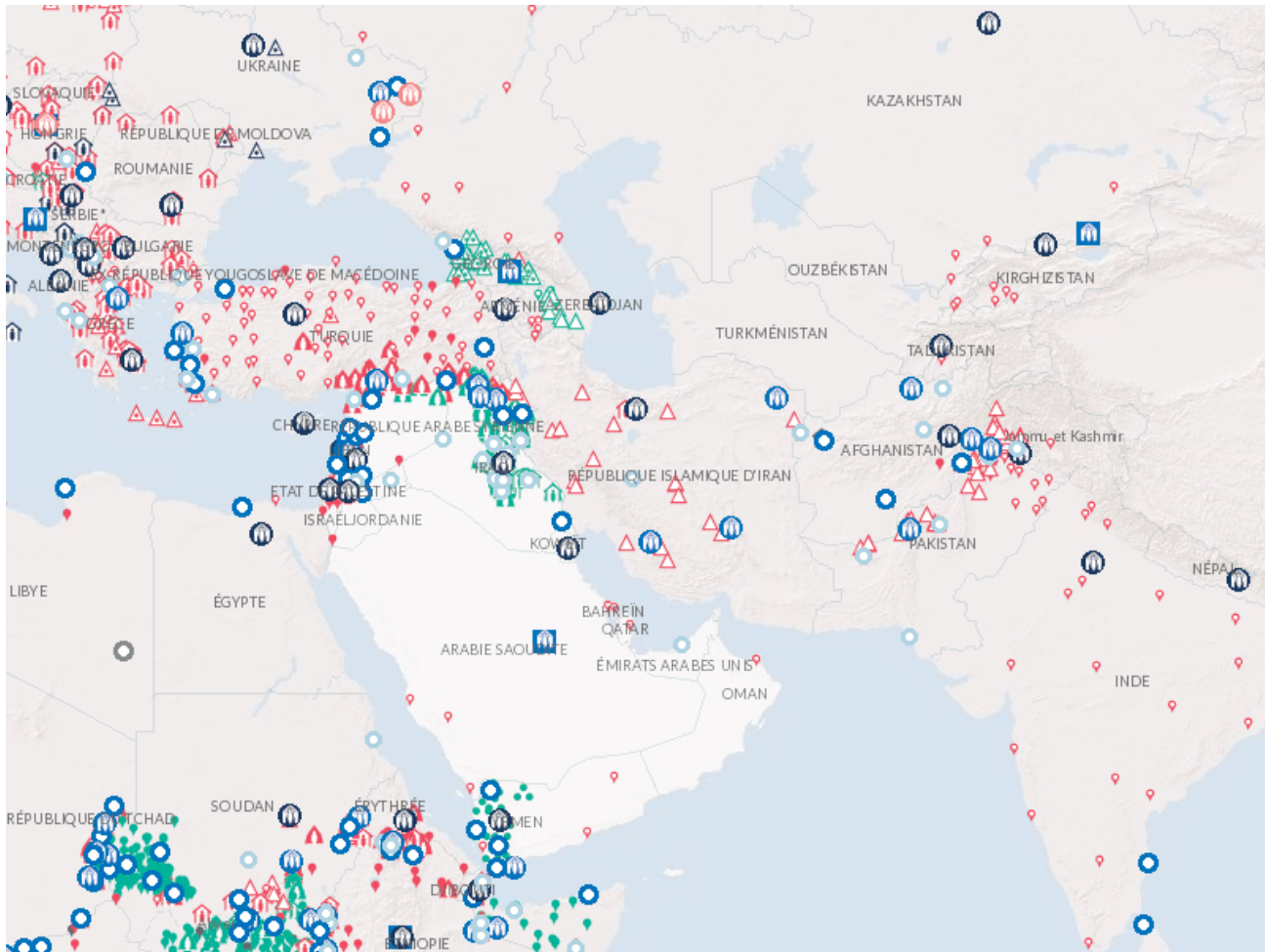
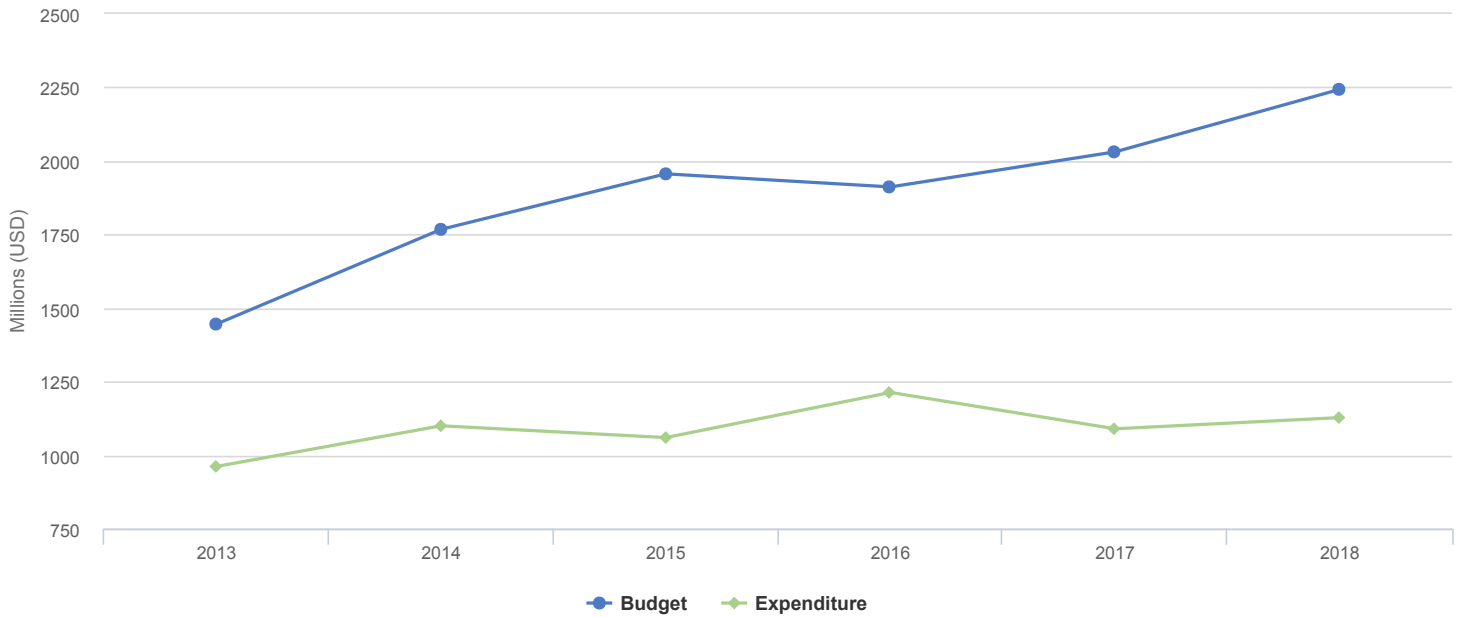


Subregion: Middle East

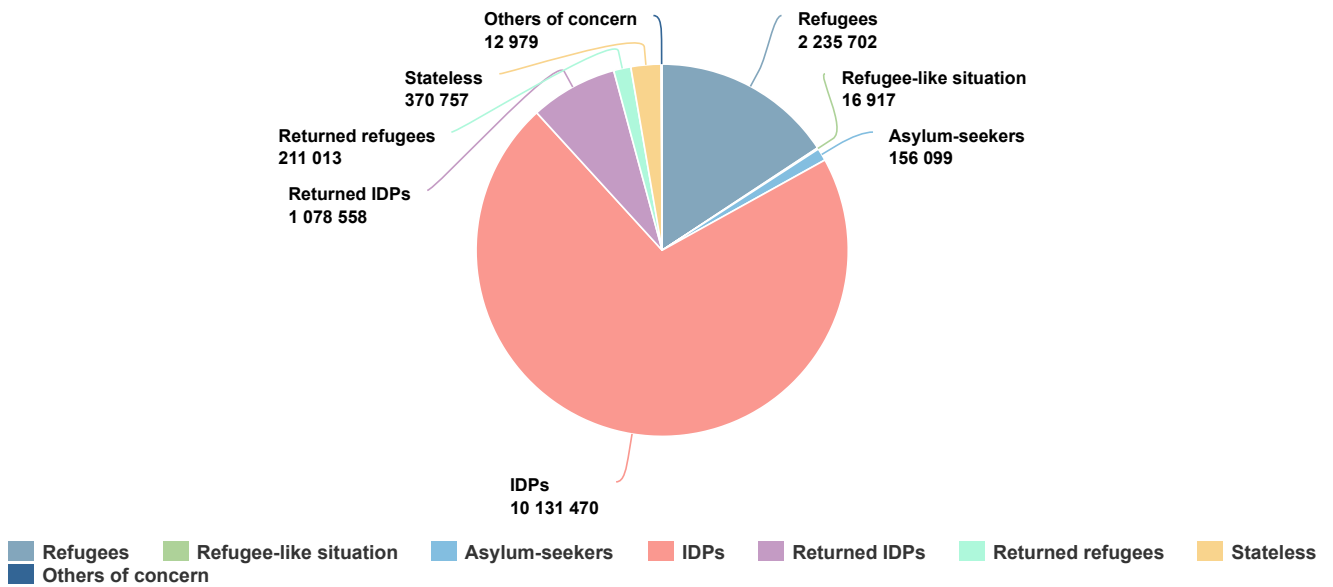
| Arabie saoudite | Bahreïn | Émirats arabes unis | Iraq | Israël | Jordanie | Koweït | Liban | Oman | Qatar | République arabe syrienne | Yémen |



Budgets and Expenditure in Subregion Middle East



People of Concern - 2018



Réponse en 2018

La sous-région du Moyen-Orient a encore été caractérisée par la multiplicité des conflits armés. En 2018, 10,5 millions de personnes étaient déplacées à l'intérieur de leur propre pays en raison des conflits en Iraq, en République arabe syrienne (Syrie) et au Yémen, qui constituent trois des principales crises humanitaires et de déplacement au monde. En outre, 7,2 millions de réfugiés et de demandeurs d'asile se trouvaient dans les pays de toute la région ainsi que dans des pays plus lointains.

En **Iraq**, des lueurs d'espoir de stabilisation sont apparues de manière plus visible en 2018 tandis que le gouvernement consolidait son contrôle sur des zones auparavant tenues par des groupes terroristes. Malgré ces évolutions positives, l'environnement de protection est resté précaire pour les civils en raison de l'insécurité permanente et des destructions massives causées par des années de conflit. Si des efforts sont en cours en vue du relèvement et de la reconstruction de l'Iraq, ce processus ne se fait pas sans problème ni rapidement. Bien que 945 000 déplacés internes soient rentrés chez eux à la fin de l'année, quelque 1,8 million de personnes restaient déplacées à l'intérieur du pays. De nombreux déplacements secondaires de personnes de retour avaient encore lieu en raison de l'ampleur des destructions et du manque d'accès aux services dans de nombreuses zones du pays. Les défis de protection restaient également importants, avec le risque de conduire à d'autres déplacements, à des violences intercommunautaires et à des violences sexuelles et de genre. Par ailleurs, près de 277 830 réfugiés et demandeurs d'asile irakiens se trouvaient dans les pays voisins (Turquie, Syrie, Jordanie, Liban et Égypte) à la fin de l'année.

A la fin de l'année, environ 6,2 millions de Syriens restaient déplacés à l'intérieur de leur pays et plus de 5,6 millions étaient réfugiés en Iraq, en Jordanie, au Liban, en Turquie et en Afrique du Nord. La situation à l'intérieur de la **Syrie** est restée complexe tout au long de l'année 2018. Une stabilité relative a commencé à régner dans un certain nombre de régions, comme le sud de la Syrie, au terme des opérations militaires de grande envergure. Dans ce contexte, près de 1,4 million de déplacés internes sont rentrés dans leur région d'origine en 2018 et près de 210 950 réfugiés sont rentrés en Syrie. En revanche, la situation sécuritaire dans d'autres régions est restée difficile et des déplacements internes à grande échelle ont été signalés tout au long de l'année 2018, notamment à Idlib. Dans l'ensemble du pays, l'accès aux services de base et aux opportunités socio-économiques est resté problématique, en particulier dans les zones impactées par les combats. D'après les résultats d'une enquête sur les intentions, la majorité des personnes interrogées souhaite rentrer en Syrie. Cependant, les préoccupations de sécurité, l'accès limité aux services, aux opportunités de subsistance et aux abris font partie des principaux facteurs influençant la prise de décision.

Malgré les défis sécuritaires et opérationnels, le HCR et ses partenaires ont fourni des services de protection à près de 2,3 millions de personnes à l'intérieur de la Syrie. Ils ont également distribué des articles de secours essentiels à plus de 2 millions de personnes et une aide pour construire des abris d'urgence, à long terme ou permanents à près de 457 000 personnes, notamment grâce à des interventions transfrontalières depuis la Jordanie et la Turquie.

La réponse du HCR en faveur des réfugiés au Moyen-Orient a été conçue conformément aux engagements souscrits dans le cadre du Grand compromis et au principe du partage de la charge et des responsabilités, qui est au cœur du Cadre d'action global pour les réfugiés (CRRF). Le HCR et le PNUD ont continué de diriger le Plan régional pour les réfugiés et la résilience en réponse à la crise syrienne (3RP), construit autour des plans nationaux menés par les gouvernements et d'une programmation innovante et rentable mise en œuvre par le biais d'une coalition de plus de 270 partenaires. En 2018, les partenaires du 3RP, en soutien aux efforts nationaux, ont fourni des services de santé et de nutrition à plus de 3 millions de réfugiés syriens et membres des communautés d'accueil. Ils ont également permis l'inscription de plus de 1,2 million d'enfants à l'école, fourni une aide pour les besoins de base à 2,6 millions de personnes et une aide alimentaire à plus de 2,7 millions de personnes, ainsi que des programmes de protection de l'enfance et de soutien psycho-social à plus de 600 000 enfants.

Au **Yémen**, près de 22,2 millions de personnes – soit plus des trois quarts de la population du pays – avaient encore besoin d'une aide humanitaire, et pour 11,3 millions d'entre elles il s'agissait d'un besoin critique d'aide d'urgence. Les combats se sont poursuivis en 2018, avec une escalade spectaculaire fin mai lorsque les lignes de fronts à Al-Hudaydah ont commencé à progresser vers les abords de la ville. Le blocus sur l'importation de produits essentiels a créé une pression supplémentaire sur la capacité de réponse humanitaire. Des affrontements ayant eu lieu dans de nombreux gouvernorats en 2018, l'accord de cessez-le-feu attendu de longue date et conclu en décembre n'a toujours pas eu l'effet souhaité. Alors que le conflit continuait de forcer des personnes à fuir leur foyer en 2018, un certain nombre d'individus ont, de manière inattendue, tenté de rentrer dans leurs régions d'origine dans des conditions dangereuses.

Opérations

Le HCR a poursuivi ses activités de plaidoyer et de mobilisation de fonds tout au long de l'année 2018 auprès des États membres (Arabie saoudite, Bahreïn, Émirats arabes unis, Koweït, Oman, et Qatar) du Conseil de coopération du Golfe (CCG). L'environnement opérationnel s'est heurté aux fluctuations de monnaies et à l'instabilité politique régionale, en raison de la poursuite du conflit au Yémen.

L'Arabie saoudite et les Émirats arabes unis ont connu une hausse importante du nombre de demandeurs d'asile en 2018, passant de près de 100 à plus de 2 000 en Arabie saoudite et de 2 500 à 6 500 dans les Émirats arabes unis, la Syrie et l'Iraq étant respectivement les principaux pays d'origine.

En 2018, le Qatar a adopté une loi sur l'asile politique après avoir adhéré au Pacte international relatif aux droits économiques, sociaux et culturels

et au Pacte international relatif aux droits civils et politiques.

L'élaboration et l'adoption par la Ligue des États arabes (LEA) de la « Déclaration arabe sur l'appartenance et l'identité juridique » ont été achevées après des années de plaidoyer du HCR et de ses partenaires visant à réduire le pourcentage d'enfants sans documents dans la région. Cela représente un engagement décisif pour la région dans sa lutte contre l'apatridie. La Déclaration exige que tous les enfants jouissent de leur droit à une identité juridique et réaffirme l'engagement partagé par les États membres de la Ligue des États arabes de promouvoir l'égalité entre les genres dans leurs lois sur la nationalité.

2018 Voluntary Contributions to Middle East | USD

Earmarking / Donor	Pillar 1 Refugee programme	Pillar 3 Reintegration projects	Pillar 4 IDP projects	All pillars	Total
Middle East overall					
Holy See	5,000	0	0	0	5,000
Private donors in Brazil	76,947	0	0	0	76,947
Private donors in Canada	0	0	0	7,770	7,770
Private donors in Egypt	0	0	0	304	304
Private donors in Kuwait	33,333	0	0	8,826	42,160
Private donors in Lebanon	48	0	0	36,416	36,464
Private donors in Oman	48	0	0	1,164	1,212
Private donors in Saudi Arabia	0	0	0	1,153	1,153
Private donors in Switzerland	0	0	0	311,610	311,610
Private donors in the United Arab Emirates	0	0	0	49,513	49,513
Russian Federation	300,000	0	0	0	300,000
Slovenia	0	0	0	47,790	47,790
United States of America	0	0	0	4,300,000	4,300,000
Middle East overall subtotal	415,377	0	0	4,764,546	5,179,923
Iraq					
Belgium	1,165,501	0	284,414	0	1,449,915
Canada	0	0	0	3,396,226	3,396,226
China	1,164,667	0	0	0	1,164,667
European Union	97,307	0	0	0	97,307
Finland	0	0	0	1,851,852	1,851,852
France	987,224	0	250,000	0	1,237,224
Germany	13,636,364	0	20,255,682	0	33,892,045
Japan	4,000,088	0	15,000,000	0	19,000,088
Kuwait	7,390,000	0	0	50,000	7,440,000
Liechtenstein	0	0	101,523	0	101,523
Luxembourg	0	0	0	523,013	523,013
Private donors in Brazil	0	0	3,159	0	3,159
Private donors in Italy	0	0	907	0	907
Private donors in Qatar	0	0	2,100,303	0	2,100,303
Private donors in Sweden	0	0	0	50,225	50,225
Private donors in Switzerland	0	0	0	11,452	11,452
Qatar	0	0	3,000,000	3,000,000	6,000,000
Republic of Korea	0	0	0	1,200,000	1,200,000
Spain	0	0	370,372	0	370,372

Earmarking / Donor	Pillar 1 Refugee programme	Pillar 3 Reintegration projects	Pillar 4 IDP projects	All pillars	Total
Sweden	0	0	0	1,776,650	1,776,650
Switzerland	0	0	1,016,260	0	1,016,260
United Kingdom of Great Britain and Northern Ireland	269,376	0	0	0	269,376
United States of America	26,000,000	0	0	102,800,000	128,800,000
<i>Iraq subtotal</i>	54,710,526	0	42,382,620	114,659,418	211,752,564
Israel					
UNAIDS	0	0	0	50,000	50,000
<i>Israel subtotal</i>	0	0	0	50,000	50,000
Jordan					
Australia	3,776,435	0	0	0	3,776,435
Austria	184,049	0	0	0	184,049
Belgium	1,592,122	0	0	0	1,592,122
Canada	10,566,038	0	0	0	10,566,038
Cyprus	11,377	0	0	0	11,377
Czech Republic	1,895,735	0	0	0	1,895,735
Denmark	350,663	0	0	0	350,663
Estonia	41,816	0	0	0	41,816
European Union	13,699,967	0	0	0	13,699,967
France	1,897,944	0	0	0	1,897,944
Germany	52,059,659	0	0	0	52,059,659
Ireland	857,143	0	0	0	857,143
Italy	1,990,489	0	0	0	1,990,489
Japan	4,700,000	0	0	0	4,700,000
Netherlands	5,780,346	0	0	0	5,780,346
Norway	5,952,776	0	0	0	5,952,776
Private donors in Australia	316,598	0	0	0	316,598
Private donors in Canada	46,548	0	0	0	46,548
Private donors in China	637	0	0	0	637
Private donors in Egypt	4,625	0	0	0	4,625
Private donors in Germany	0	0	0	22,753	22,753
Private donors in Italy	59,012	0	0	0	59,012
Private donors in Kuwait	22,678	0	0	0	22,678
Private donors in Lebanon	225,371	0	0	35,066	260,437
Private donors in Oman	13,218	0	0	3,815	17,033
Private donors in Qatar	5,000,448	0	0	0	5,000,448

Earmarking / Donor	Pillar 1 Refugee programme	Pillar 3 Reintegration projects	Pillar 4 IDP projects	All pillars	Total
Private donors in Saudi Arabia	15,727	0	0	8,796	24,523
Private donors in Spain	12,270	0	0	0	12,270
Private donors in Switzerland	376,820	0	0	0	376,820
Private donors in the Netherlands	2,734,500	0	0	0	2,734,500
Private donors in the United Arab Emirates	478,810	0	0	0	478,810
Private donors in the United Kingdom of Great Britain and Northern Ireland	6,684	0	0	0	6,684
Private donors in the United States of America	1,230,050	0	0	0	1,230,050
Saudi Arabia	90,694	0	0	0	90,694
Spain	41,411	0	0	0	41,411
Switzerland	0	0	0	1,016,260	1,016,260
United Kingdom of Great Britain and Northern Ireland	423,720	0	0	0	423,720
United States of America	80,456,175	0	0	3,000,000	83,456,175
Jordan subtotal	196,912,555	0	0	4,086,690	200,999,245
Lebanon					
Australia	4,526,600	0	0	0	4,526,600
Belgium	1,592,122	0	0	0	1,592,122
Canada	13,584,906	0	0	0	13,584,906
Cyprus	22,753	0	0	0	22,753
Estonia	47,790	0	0	0	47,790
European Union	22,467,198	0	0	0	22,467,198
France	2,822,880	0	0	0	2,822,880
Germany	53,053,977	0	0	0	53,053,977
Italy	3,726,708	0	0	0	3,726,708
Japan	2,500,000	0	0	0	2,500,000
Monaco	118,483	0	0	0	118,483
Netherlands	6,431,277	0	0	0	6,431,277
Norway	10,143,773	0	0	0	10,143,773
Private donors in China	6,372	0	0	0	6,372
Private donors in Egypt	2,577	0	0	844	3,421
Private donors in Germany	117,925	0	0	0	117,925
Private donors in Indonesia	400,000	0	0	0	400,000
Private donors in Italy	175,153	0	0	70	175,223
Private donors in Kuwait	547,759	0	0	14,996	562,755
Private donors in Lebanon	194,632	0	0	0	194,632
Private donors in Oman	2,630	0	0	1,806	4,436

Earmarking / Donor	Pillar 1 Refugee programme	Pillar 3 Reintegration projects	Pillar 4 IDP projects	All pillars	Total
Private donors in Qatar	5,004,648	0	0	0	5,004,648
Private donors in Saudi Arabia	17,823	0	0	18,569	36,391
Private donors in Singapore	3,750	0	0	0	3,750
Private donors in Spain	3,472	0	0	0	3,472
Private donors in Switzerland	956,390	0	0	1,506	957,896
Private donors in the United Arab Emirates	59,636	0	0	10,093	69,729
Private donors in the United States of America	67,900	0	0	14,641	82,541
Republic of Korea	1,000,000	0	0	0	1,000,000
Saudi Arabia	3,604,516	0	0	0	3,604,516
Slovakia	0	0	0	113,766	113,766
Spain	2,862,218	0	0	0	2,862,218
Switzerland	1,648,260	0	0	0	1,648,260
United Kingdom of Great Britain and Northern Ireland	1,804,020	0	0	0	1,804,020
United States of America	138,185,600	0	0	2,600,000	140,785,600
Lebanon subtotal	277,703,748	0	0	2,776,290	280,480,038
Regional activities					
Italy	118,230	0	0	0	118,230
Regional activities subtotal	118,230	0	0	0	118,230
Saudi Arabia Regional Office					
Kuwait	0	0	0	39,490	39,490
Saudi Arabia Regional Office subtotal	0	0	0	39,490	39,490
Syrian Arab Republic					
Belgium	1,165,501	0	0	0	1,165,501
Bulgaria	0	0	92,025	0	92,025
Canada	0	0	7,473,842	0	7,473,842
Common Humanitarian Fund Sudan	0	0	6,525,592	0	6,525,592
European Union	0	0	4,705,128	0	4,705,128
Finland	0	0	1,234,568	0	1,234,568
France	0	0	0	580,720	580,720
Germany	0	0	0	24,864,592	24,864,592
Italy	0	0	478,150	0	478,150
Japan	0	0	4,341,869	1,040,000	5,381,869
Lithuania	0	0	0	47,574	47,574
Norway	0	0	6,376,738	5,120,877	11,497,614

Earmarking / Donor	Pillar 1 Refugee programme	Pillar 3 Reintegration projects	Pillar 4 IDP projects	All pillars	Total
OPEC Fund for International Development	0	500,000	0	0	500,000
Private donors in Austria	0	0	0	1,394	1,394
Private donors in Germany	0	0	0	144,718	144,718
Private donors in Italy	0	0	0	12,077	12,077
Private donors in Qatar	0	0	1,302,907	0	1,302,907
Private donors in Switzerland	0	0	756	0	756
Private donors in the Netherlands	0	0	1,179,655	0	1,179,655
Private donors in the United Arab Emirates	0	0	120,375	102,230	222,605
Private donors in the United Kingdom of Great Britain and Northern Ireland	0	0	7,052	0	7,052
Private donors in the United States of America	0	0	0	1,000,000	1,000,000
Republic of Korea	0	0	0	1,000,000	1,000,000
Russian Federation	0	0	500,000	0	500,000
Saudi Arabia	0	0	5,000,000	0	5,000,000
Spain	0	0	81,871	0	81,871
Sweden	0	0	3,172,589	0	3,172,589
Switzerland	0	0	1,016,260	0	1,016,260
UNICEF	0	0	96,862	0	96,862
United States of America	6,200,000	0	72,800,000	32,300,000	111,300,000
Syrian Arab Republic subtotal	7,365,501	500,000	116,506,238	66,214,181	190,585,921
Syrian Regional Refugee Coordination Office					
Common Humanitarian Fund Sudan	0	0	3,701,874	0	3,701,874
European Union	0	0	1,122,378	0	1,122,378
Germany	0	0	0	2,124,044	2,124,044
Japan	0	0	1,598,131	0	1,598,131
United Kingdom of Great Britain and Northern Ireland	160,500	0	0	0	160,500
United States of America	0	0	1,500,000	5,000,000	6,500,000
Syrian Regional Refugee Coordination Office subtotal	160,500	0	7,922,383	7,124,044	15,206,927
United Arab Emirates					
United Arab Emirates	0	0	0	100,000	100,000
United Arab Emirates subtotal	0	0	0	100,000	100,000
Yemen					
Canada	0	0	0	1,178,319	1,178,319
Central Emergency Response Fund (CERF)	0	0	5,970,599	0	5,970,599

Earmarking / Donor	Pillar 1 Refugee programme	Pillar 3 Reintegration projects	Pillar 4 IDP projects	All pillars	Total
Common Humanitarian Fund Sudan	2,403,501	0	4,345,505	0	6,749,007
European Union	0	0	3,496,503	0	3,496,503
Finland	0	0	0	1,234,568	1,234,568
France	0	0	0	1,296,864	1,296,864
Japan	1,972,295	0	4,527,705	0	6,500,000
Kuwait	0	0	7,000,000	0	7,000,000
Private donors in Germany	0	0	0	549,916	549,916
Private donors in Lebanon	0	0	0	1,483	1,483
Private donors in Oman	0	0	0	300	300
Private donors in Qatar	0	0	0	543,949	543,949
Private donors in Saudi Arabia	0	0	0	465	465
Private donors in Singapore	0	0	15,671	0	15,671
Private donors in the United Arab Emirates	0	0	0	746	746
Private donors in the United States of America	0	0	600,010	171,405	771,415
Republic of Korea	250,000	0	0	0	250,000
Saudi Arabia	7,425,000	0	27,992,119	0	35,417,119
Slovakia	0	0	236,967	0	236,967
Sweden	0	0	0	2,538,071	2,538,071
Switzerland	0	0	0	1,016,260	1,016,260
United Arab Emirates	7,425,000	0	23,336,120	0	30,761,120
United Kingdom of Great Britain and Northern Ireland	2,677,877	0	4,669,493	0	7,347,370
United States of America	0	0	0	13,900,000	13,900,000
Yemen subtotal	22,153,673	0	82,190,692	22,432,345	126,776,711
Total	559,540,110	500,000	249,001,933	222,247,005	1,031,289,048

Note: