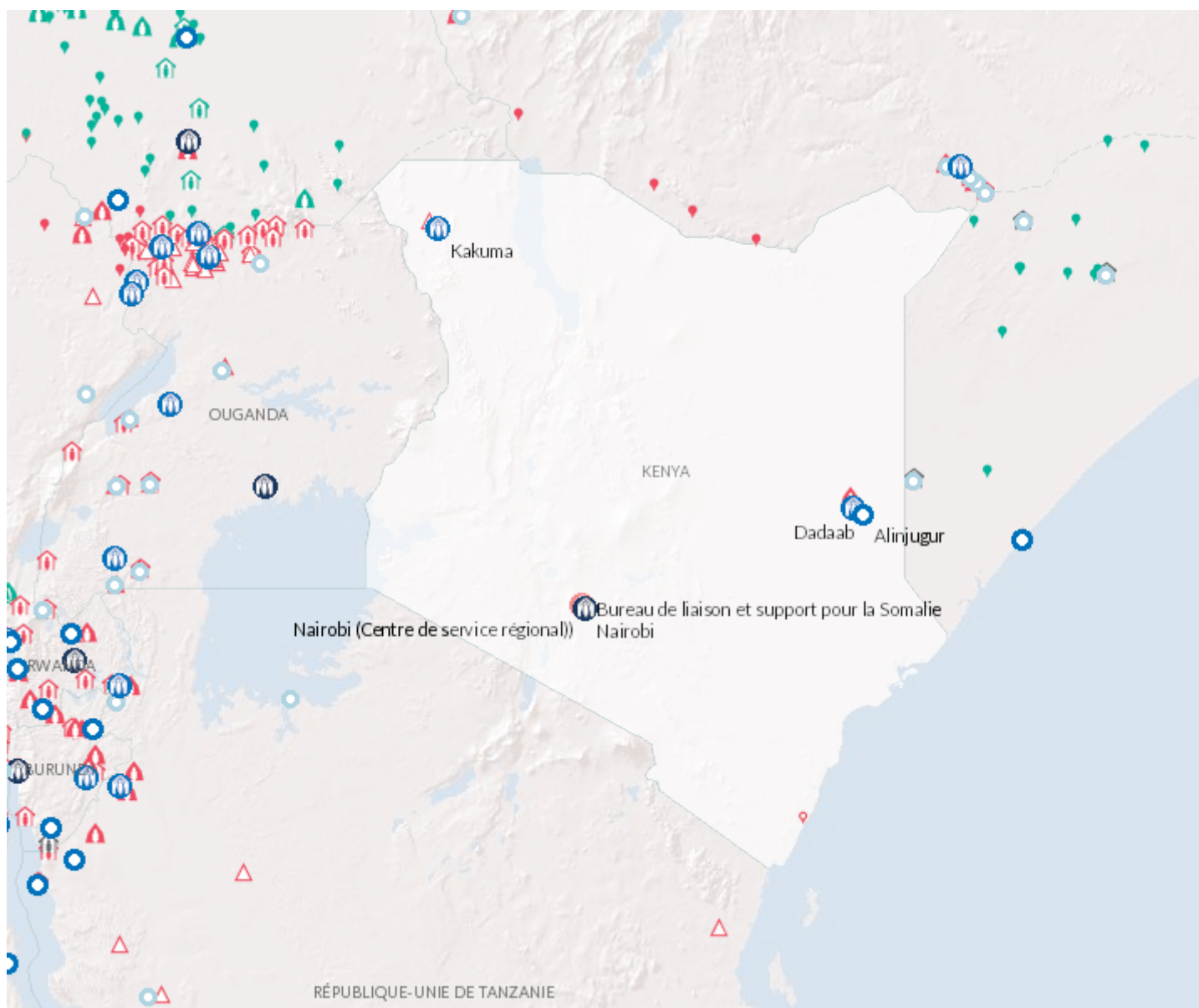


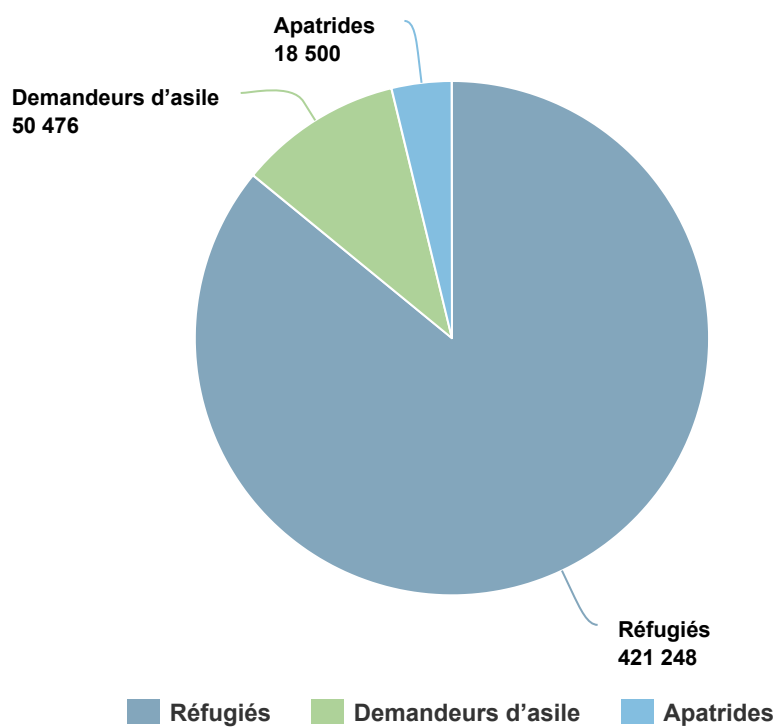
Opération: Kenya



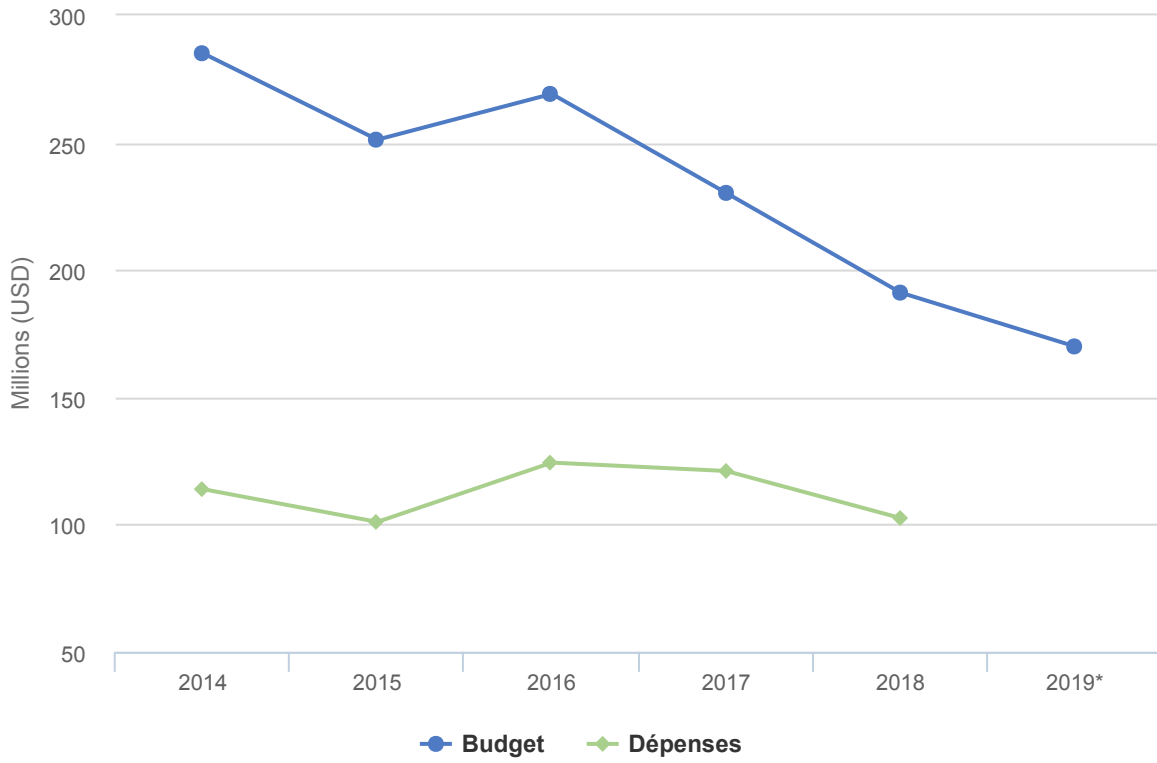
Personnes relevant de la compétence du HCR

- 3% EN 2018

2018	490,224
2017	506,915
2016	514,867



Budgets et Dépenses - Kenya



Contexte opérationnel

La déclaration officielle du Kenya en tant que pays de mise en œuvre du cadre d'action global pour les réfugiés (CRRF) fin 2017, jointe au déploiement de la stratégie pluriannuelle et de partenariats multiples (MYMP), a changé la manière dont le HCR applique sa stratégie de protection et de solutions au Kenya. Le déploiement a accéléré l'élaboration par le Gouvernement de sa « feuille de route » du CRRF qui inclut aussi le plan d'action national pour les réfugiés somaliens (découlant du plan d'action de Nairobi de l'Autorité Intergouvernementale pour le développement (IGAD)). Le HCR a soutenu le Gouvernement dans la préparation de la feuille de route qui pourrait avoir une incidence sur les délibérations relatives au projet de loi sur les réfugiés et la finalisation de la politique du Kenya sur l'immigration. L'adoption du projet de loi sur les réfugiés n'a cependant pas été finalisée en 2018, pas plus que la procédure pour accéder au sous-guichet régional (IDA18) de la Banque mondiale pour l'aide aux réfugiés.

En mai 2018, la collaboration avec la Société financière internationale (IFC) a permis de lancer l'étude sur « Kakuma comme marché économique ». L'IFC et la Banque mondiale ont aussi entamé une évaluation socio-économique à Kalobeyei, du point de vue de l'autosuffisance et de l'entrepreneuriat, visant aussi bien les réfugiés que les communautés hôtes. Le HCR a continué de piloter une nouvelle approche d'intégration socio-économique à Kalobeyei, dont le but est d'établir un site d'installation semi-urbain intégré. Le projet fait désormais officiellement partie du plan de développement intégré du comté de Turkana et son plan quinquennal a été lancé en décembre.

Tendances démographiques

Le nombre de réfugiés et de demandeurs d'asile a diminué au Kenya, passant de près de 488 400 en 2017 à 471 700 fin 2018. En dépit de ce recul, le Kenya est resté le cinquième pays d'asile le plus important d'Afrique et figure encore parmi les quinze principaux pays d'asile dans le monde.

En 2018, près de 23 860 nouvelles arrivées de réfugiés ont été enregistrées, un chiffre qui a aussi diminué au cours des quatre dernières années. Le plus grand groupe de nouveaux arrivants était originaire du Soudan du Sud. Pendant l'année, près de 10 100 réfugiés sont rentrés volontairement dans leur pays d'origine, dont plus de 7 500 Somaliens, et environ 600 Burundais ainsi que 2 000 Éthiopiens.

Chiffres clés :

- 112 380 enfants réfugiés ont été inscrits dans l'enseignement primaire
- 13 570 personnes relevant de la compétence du HCR ont reçu une aide au logement et 6 000 ménages ont perçu des aides en espèces pour des matériaux de construction
- 8 350 réfugiés ont obtenu une aide au rapatriement volontaire
- 7 330 évaluations de l'intérêt supérieur de l'enfant ont été réalisées dans le cadre de la protection de l'enfance
- 380 personnes ont reçu des aides en espèces ou des bons pour démarrer une entreprise

Principales réalisations :

- Près de 9 000 ménages (22 000 réfugiés) vivant en milieu urbain ont été inscrits dans le fonds national d'assurance maladie.
- L'enseignement secondaire de jour gratuit a été étendu à tous les étudiants dans les zones urbaines, inscrits dans des écoles secondaires publiques, notamment les réfugiés qui ont continué de bénéficier d'une allocation forfaitaire de 220 dollars par an.
- À Nairobi, quelque 1 900 personnes relevant de la compétence du HCR ont été aidées à travers diverses activités de développement des compétences, de conseils pour l'accès aux marchés du travail et aux services financiers, ce qui a amélioré leurs possibilités d'activités rémunératrices et leurs chances de devenir autosuffisantes.

- À Kakuma, 3 000 personnes ont bénéficié de services de développement d'entreprises ; de semences et d'outils pour les activités agricoles ; d'une formation aux compétences professionnelles ; d'un accès à des services de crédit formel et semi-formel pour améliorer les moyens de subsistance et l'autosuffisance.

Besoins non satisfaits

Plus de 11 600 personnes relevant de la compétence du HCR, pour la plupart originaires de Somalie, qui résident dans des camps sont restées privées de documents d'identité en raison de la suspension de l'enregistrement des nouveaux arrivants à Dadaab depuis 2015.

Quelque 50 000 demandeurs d'asile ont fait face à un retard de près de deux ans pour leur entretien de détermination du statut de réfugié (DSR), du fait des capacités nationales limitées en matière de DSR.

À peine 53% des familles réfugiées à Dadaab ont eu accès à une énergie pour la cuisson en 2018, obligeant les 47% restantes à chercher du bois et des matériaux de construction dans les zones avoisinantes. Cela a eu pour conséquence un accroissement des violences sexuelles et de genre, une dégradation environnementale et des tensions avec la communauté hôte. Dans le camp de Kakuma, seulement 30% des besoins des réfugiés en énergie domestique ont été satisfaits, ce qui a fait baisser le statut nutritionnel des réfugiés qui ont dû échanger des vivres contre du combustible.

Dépenses 2018 - Kenya | USD

Le tableau suivant présente le budget final, les fonds disponibles et l'état final des dépenses par objectif, comme établis en fin d'année.

	Pilier 1 Programme pour les réfugiés	Pilier 2 Programme pour les apatrides	Total
Budget final	190,631,876	481,496	191,113,372
	24,974,115	385,235	25,359,350
Total des fonds disponibles	24,974,115	385,235	25,359,350

Dépenses par objectif			
Environnement de protection favorable			
Cadre juridique et politique	598,376	60,641	659,018
Aide juridique et recours judiciaires	1,123,887	0	1,123,887
Accès au territoire	622,679	0	622,679
Attitude du public à l'égard des personnes prises en charge	382,395	0	382,395
Sous-total	2,727,337	60,641	2,787,979
Processus de protection et documents adéquats			
Conditions d'accueil	2,090,593	0	2,090,593
Identification des cas d'apatridie	0	17,627	17,627
Enregistrement et établissements des profils	3,890,136	0	3,890,136
Procédures de détermination du statut de réfugié	2,434,169	0	2,434,169
Documents individuels	34,907	0	34,907
Documents d'état civil	441,626	182,089	623,714
Sous-total	8,891,430	199,716	9,091,145
Sécurité face à la violence et à l'exploitation			
Protection contre la criminalité	6,333,089	0	6,333,089
Prévention et interventions liées aux VSS	4,044,687	0	4,044,687
Risques de détention arbitraires	108,414	0	108,414
Protection des enfants	3,451,957	0	3,451,957
Sous-total	13,938,147	0	13,938,147
Besoins de base et services essentiels			
Santé	9,015,058	0	9,015,058
Services de santé reproductive et de lutte contre le VIH	2,280,639	0	2,280,639
Nutrition	2,096,020	0	2,096,020
Eau	2,939,160	0	2,939,160

	Pilier 1 Programme pour les réfugiés	Pilier 2 Programme pour les apatrides	Total
Hygiène et assainissement	4,054,199	0	4,054,199
Abris et infrastructures	6,699,435	0	6,699,435
Énergie	4,319,636	0	4,319,636
Articles élémentaires, ménagers et d'hygiène	2,253,263	0	2,253,263
Services pour les personnes ayant des besoins spécifiques	1,675,639	0	1,675,639
Éducation	12,908,673	0	12,908,673
Sous-total	48,241,722	0	48,241,722
Autonomisation et autogestion communautaires			
Mobilisation communautaire	1,195,348	0	1,195,348
Coexistence avec les communautés locales	1,620,667	0	1,620,667
Ressources naturelles et environnement partagé	1,370,373	0	1,370,373
Autosuffisance et moyens d'existence	3,329,968	0	3,329,968
Sous-total	7,516,356	0	7,516,356
Solutions durables			
Retour volontaire	7,648,101	0	7,648,101
Intégration	24,554	0	24,554
Réinstallation	1,403,474	130	1,403,604
Réduction de l'apatridie	0	94,978	94,978
Sous-total	9,076,129	95,108	9,171,237
Direction, coordination et partenariats			
Coordination et partenariats	115,890	29,770	145,659
Gestion et coordination des camps	1,235,814	0	1,235,814
Relations avec les donateurs	50,085	0	50,085
Sous-total	1,401,789	29,770	1,431,559
Appui à la logistique et aux opérations			
Approvisionnement et logistique	4,844,808	0	4,844,808
Gestion des opérations, coordination et appui	5,533,569	0	5,533,569
Sous-total	10,378,377	0	10,378,377
Dépenses totales en 2018	102,171,288	385,235	102,556,523