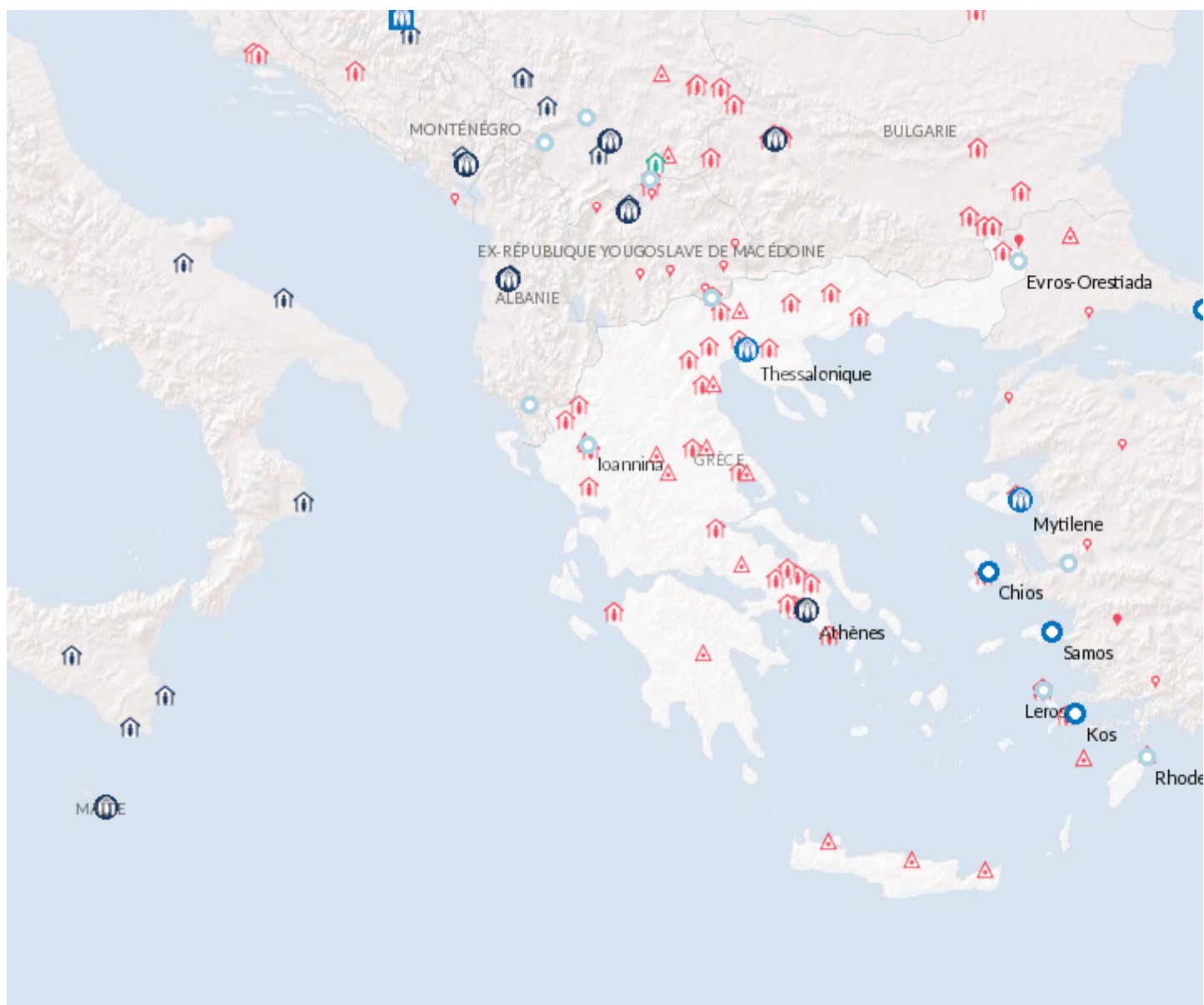


Opération: Grèce



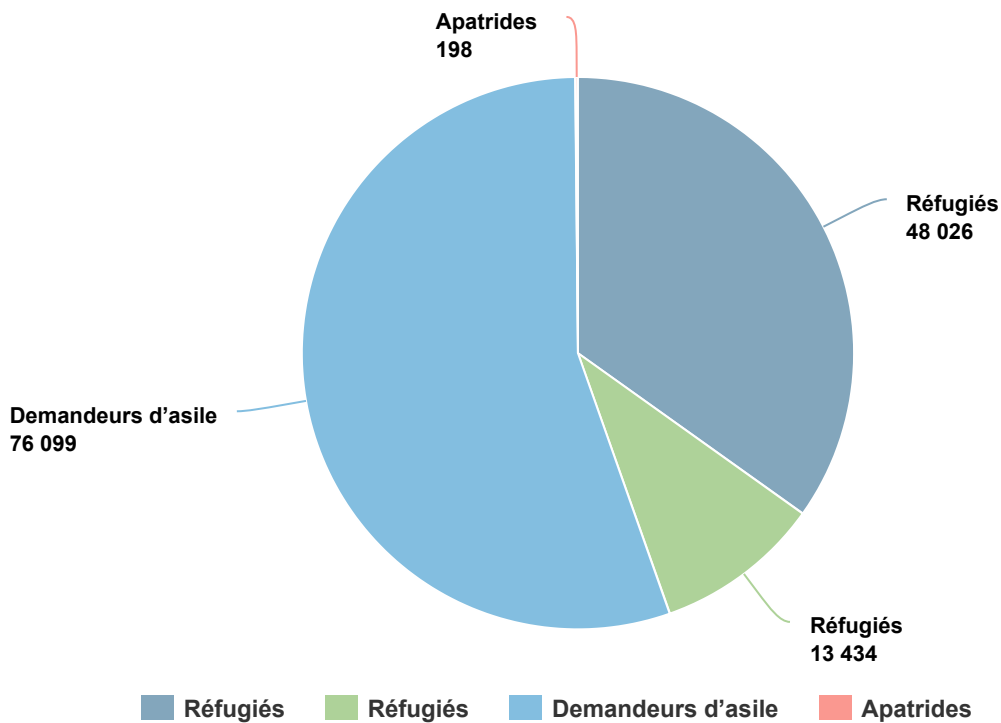
## Personnes relevant de la compétence du HCR

+ 65% EN 2018

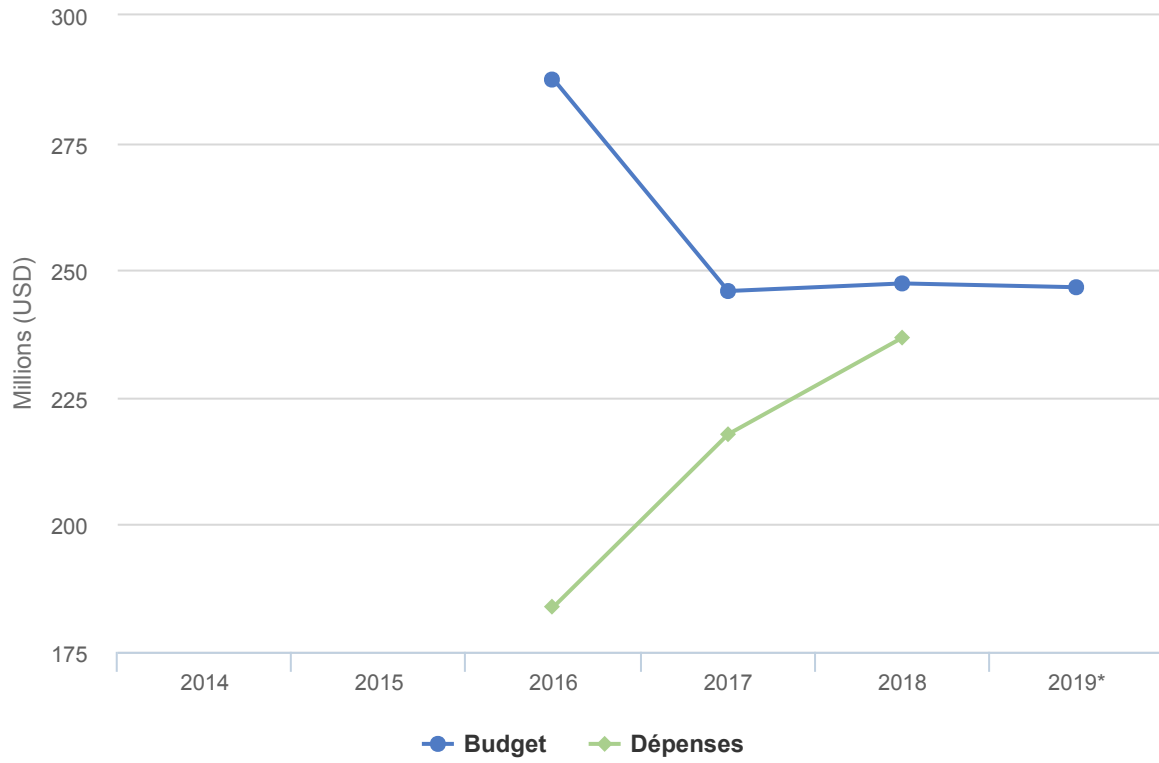
---

<b>2018</b>	137,757
<b>2017</b>	83,418
<b>2016</b>	86,611

---



## Budgets et Dépenses - Grèce



## Contexte opérationnel

Après trois années d'engagement opérationnel en Grèce, le HCR s'est concentré en 2018 sur un processus de transition qui doit permettre aux principaux services de l'État d'assumer la responsabilité de l'assistance auprès de certains groupes à risque, ainsi que leur prise en charge. En dépit des efforts incessants déployés par les homologues gouvernementaux pour améliorer les procédures d'asile, les conditions d'accueil et la protection des groupes vulnérables, le plan de transition visant à confier les structures d'accueil de deuxième ligne et l'assistance en espèces à l'État ne s'est pas concrétisé en 2018.

En attendant cette transition, le HCR a cherché en priorité à améliorer les conditions d'accueil, à savoir l'hébergement et la distribution d'aides en espèces pour les demandeurs d'asile, au profit de plus de 50 000 personnes.

En 2018, les principales activités de protection ont consisté à maintenir un niveau de base dans le suivi de protection, de manière à améliorer l'efficacité des interventions, du plaidoyer et de la planification ; à renforcer les capacités et à lancer des initiatives pilotes pour mettre en place des systèmes de protection nationaux ; et à intégrer la protection en partenariat avec les institutions et les services gouvernementaux compétents.

## Tendances démographiques

En 2018, le nombre de nouveaux arrivants en Grèce a augmenté de 39% par rapport à 2017. Environ 50 500 personnes (32 000 par voie maritime, 18 000 par voie terrestre) sont arrivées dans le pays ; il s'agissait principalement de personnes ayant un profil de réfugié, originaires d'Afghanistan, de République arabe syrienne, d'Iraq et de République démocratique du Congo.

Le nombre de mineurs isolés a continué d'augmenter en 2018 pour atteindre environ 3 740.

## Chiffres clés:

- 63 050 réfugiés et demandeurs d'asile éligibles ont reçu des allocations en espèces
- 27 090 places d'hébergement en milieu urbain ont été créées et maintenues, avec un taux d'occupation de 98%
- 21 400 personnes en provenance des îles ont bénéficié d'une aide pour rejoindre en toute sécurité des structures d'hébergement sur le continent

## Principales réalisations :

- Depuis 2015, le HCR et ses partenaires ont trouvé un logement pour 55 760 demandeurs d'asile et réfugiés reconnus ; la grande majorité d'entre eux, soit 91%, ont été logés dans des appartements
- Du fait de l'augmentation du nombre de mineurs isolés ayant besoin d'une prise en charge et d'une protection adaptées, le HCR a continué à mettre en œuvre des solutions alternatives inspirées des meilleures pratiques, comme l'aide au logement autonome pour les adolescents et le placement en famille d'accueil pour les enfants plus jeunes
- À Athènes et dans la région de l'Attique, 463 jeunes ont entrepris et terminé une formation professionnelle

## Besoins non satisfaits

- Les lacunes dans la fourniture de services et la faible implication d'intervenants clés ont perduré, en raison du transfert des activités des ONG aux autorités nationales.
- Les conditions de vie déplorables et l'insuffisance des services dans les centres d'accueil et d'identification, associées à la difficulté d'accroître les capacités d'hébergement à l'extérieur des centres, ont constitué un

obstacle à la fourniture d'une aide adaptée aux personnes qui avaient des besoins spécifiques.

- Des mécanismes standardisés de gestion des cas et d'orientation manquaient dans l'ensemble du pays.
- Pour les mineurs isolés, les possibilités de prise en charge autres que celles en centres d'hébergement restaient insuffisantes.



# Dépenses 2018 - Grèce | USD

Le tableau suivant présente le budget final, les fonds disponibles et l'état final des dépenses par objectif, comme établis en fin d'année.

	Pilier 1 Programme pour les réfugiés	Pilier 2 Programme pour les apatrides	Total
<b>Budget final</b>	<b>247,271,335</b>	<b>88,953</b>	<b>247,360,288</b>
	7,816,019	50,837	7,866,856
<b>Total des fonds disponibles</b>	<b>7,816,019</b>	<b>50,837</b>	<b>7,866,856</b>
<b>Dépenses par objectif</b>			
<b>Environnement de protection favorable</b>			
Cadre juridique et politique	446,623	50,837	497,460
Aide juridique et recours judiciaires	4,578,522	0	4,578,522
Accès au territoire	224,013	0	224,013
Attitude du public à l'égard des personnes prises en charge	868,211	0	868,211
<b>Sous-total</b>	<b>6,117,368</b>	<b>50,837</b>	<b>6,168,205</b>
<b>Processus de protection et documents adéquats</b>			
Conditions d'accueil	118,447,406	0	118,447,406
Procédures de détermination du statut de réfugié	8,087,308	0	8,087,308
<b>Sous-total</b>	<b>126,534,713</b>	<b>0</b>	<b>126,534,713</b>
<b>Sécurité face à la violence et à l'exploitation</b>			
Prévention et interventions liées aux VSS	3,025,950	0	3,025,950
Risques de détention arbitraires	1,307,426	0	1,307,426
Protection des enfants	11,315,955	0	11,315,955
<b>Sous-total</b>	<b>15,649,331</b>	<b>0</b>	<b>15,649,331</b>
<b>Besoins de base et services essentiels</b>			
Articles élémentaires, ménagers et d'hygiène	76,251,191	0	76,251,191
Services pour les personnes ayant des besoins spécifiques	1,907,922	0	1,907,922
<b>Sous-total</b>	<b>78,159,113</b>	<b>0</b>	<b>78,159,113</b>
<b>Autonomisation et autogestion communautaires</b>			
Mobilisation communautaire	663,968	0	663,968
Coexistence avec les communautés locales	2,188,246	0	2,188,246
<b>Sous-total</b>	<b>2,852,214</b>	<b>0</b>	<b>2,852,214</b>
<b>Solutions durables</b>			
Intégration	986,160	0	986,160

	Pilier 1 Programme pour les réfugiés	Pilier 2 Programme pour les apatrides	Total
<b>Sous-total</b>	<b>986,160</b>	<b>0</b>	<b>986,160</b>
<b>Direction, coordination et partenariats</b>			
Coordination et partenariats	646,295	0	646,295
<b>Sous-total</b>	<b>646,295</b>	<b>0</b>	<b>646,295</b>
<b>Appui à la logistique et aux opérations</b>			
Approvisionnement et logistique	1,202,727	0	1,202,727
Gestion des opérations, coordination et appui	4,523,617	0	4,523,617
<b>Sous-total</b>	<b>5,726,344</b>	<b>0</b>	<b>5,726,344</b>
<b>Dépenses totales en 2018</b>	<b>236,671,538</b>	<b>50,837</b>	<b>236,722,375</b>