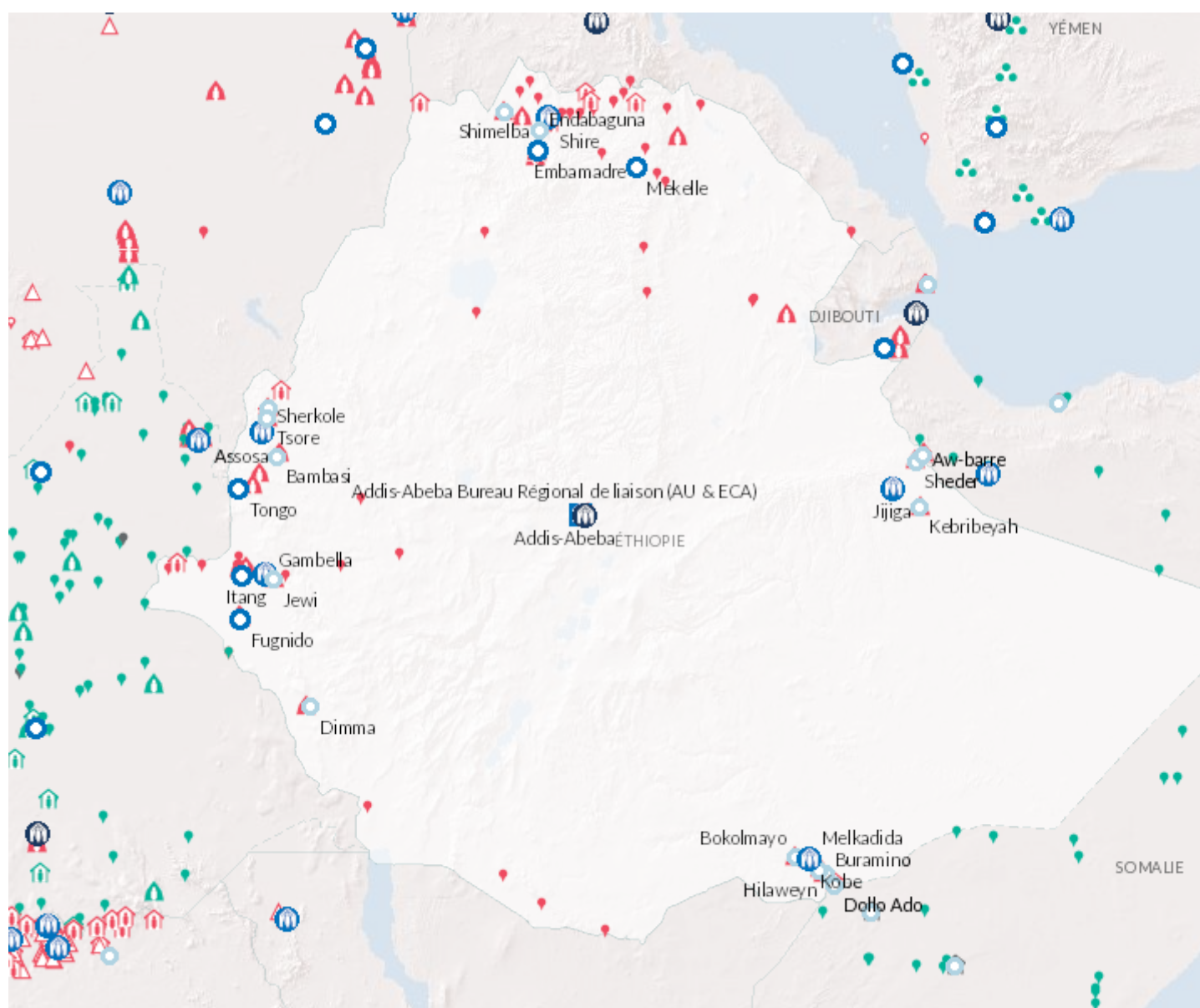


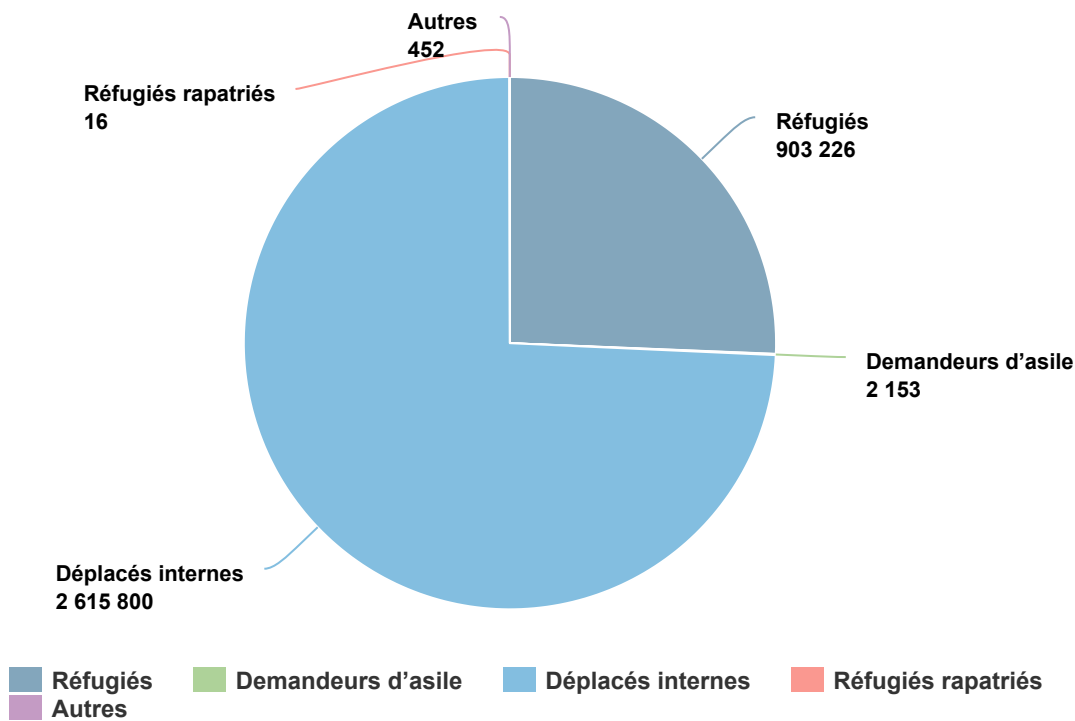
Opération: Éthiopie



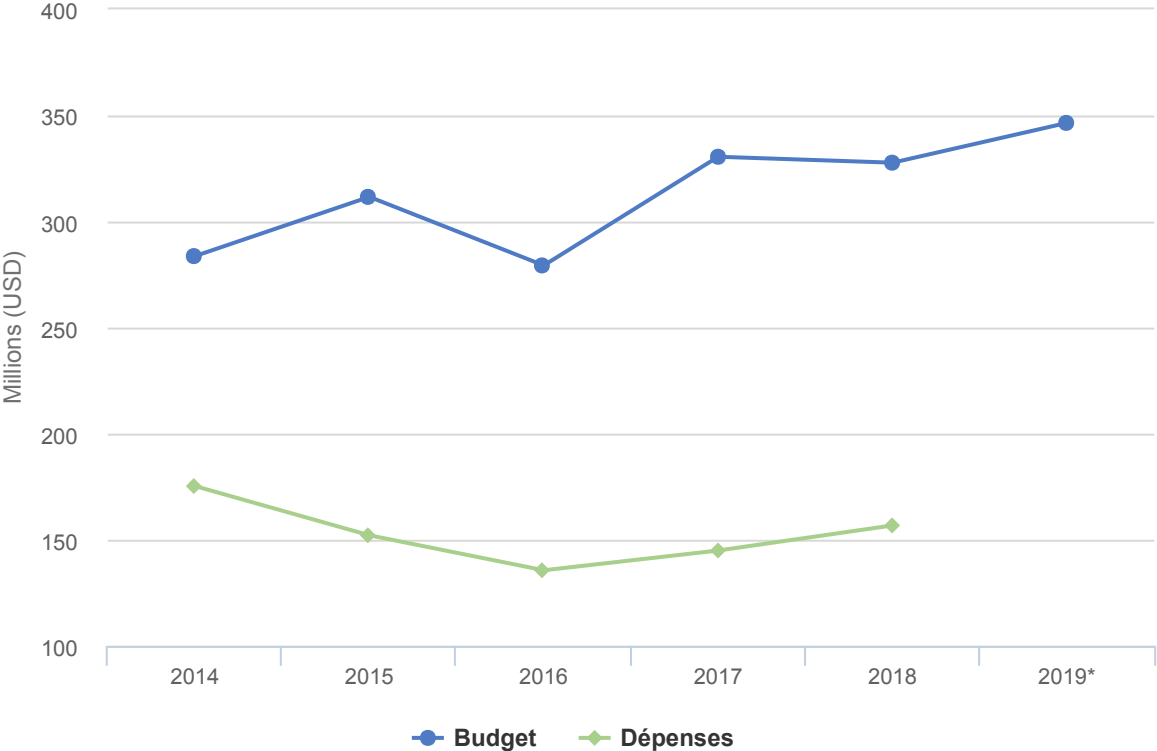
Personnes relevant de la compétence du HCR

+ 79% EN 2018

2018	3,521,647
2017	1,970,983
2016	794,133



Budgets et Dépenses - Éthiopie



Contexte opérationnel

Tout au long de 2018, le Gouvernement éthiopien a maintenu une politique de portes ouvertes pour les réfugiés et les demandeurs d'asile. Un soutien a été apporté à la rédaction d'une proclamation révisée sur les réfugiés, qui était encore au Parlement pour adoption à la fin de l'année. Le HCR a aussi collaboré étroitement avec le Gouvernement ainsi que ses partenaires humanitaires et du développement pour progresser vers les objectifs établis par le cadre d'action global pour les réfugiés (CRRF).

Les conditions qui ont incité des personnes originaires de l'Érythrée, de la Somalie et du Soudan du Sud à demander l'asile en Éthiopie ont persisté, et entraîné un flux continu de réfugiés dans le pays tout au long de l'année. La réouverture historique de la frontière entre l'Érythrée et l'Éthiopie en septembre 2018 a généré en particulier des mouvements accrus de réfugiés.

En Éthiopie, les réfugiés se trouvent souvent dans certaines des zones les plus gravement touchées par la sécheresse. En 2018, le pays a de nouveau dû faire face à des conditions climatiques défavorables, avec une concurrence pour des ressources rares et une insécurité alimentaire qui ont provoqué des mouvements de population.

En plus de l'afflux de réfugiés dans le pays, la recrudescence des tensions ethniques et des conflits a entraîné une escalade des déplacements internes dans le pays. Si les acteurs humanitaires ont en général pu opérer librement, l'opération a fait face à un accès restreint aux déplacés internes dans plusieurs sites, ce qui a entravé la distribution d'une aide humanitaire indispensable. Si quelques déplacés internes sont revenus dans leur région d'origine, dans des conditions loin d'être optimales, des incidents de sécurité ont continué de contrarier la capacité des déplacés internes à rentrer chez eux, ainsi que l'accès humanitaire aux sites existants de déplacés internes.

Tendances démographiques

Fin 2018, l'Éthiopie abritait près de 905 800 réfugiés et demandeurs d'asile, principalement originaires d'Érythrée, de Somalie, du Soudan du Sud, du Soudan et du Yémen. Des réfugiés ont continué à arriver tout au long de l'année, avec quelque 36 100 nouvelles arrivées de personnes en quête de sécurité et de protection à l'intérieur des frontières du pays.

Au cours de l'année, la population déplacée à l'intérieur de l'Éthiopie a augmenté considérablement, passant de 1,7 million à 2,95 millions de personnes. Par conséquent, le HCR a accru sa participation à l'intervention en faveur des déplacés internes. Il a ainsi établi une présence sur le terrain dans les zones qui les accueillent, distribué des articles de secours essentiels, conduit un suivi de protection et mis en place de nouveaux groupes régionaux de protection pour renforcer la réponse inter-agences.

Chiffres clés :

- 230 990 réfugiés sur 905 830 ont été soumis à un enregistrement de niveau 3 et 170 930 ont été inscrits dans le système de gestion de l'identité biométrique (BIMS) du HCR
- 203 900 enfants réfugiés ont été inscrits dans des écoles de réfugiés dans tous les camps, un taux de scolarisation brut de 50,7%
- 1 120 enfants réfugiés ont été intégrés dans des écoles des communautés hôtes
- 52% des mineurs isolés érythréens nouvellement arrivés ont été placés dans des familles d'accueil
- 13,49% : le taux de prévalence de la malnutrition aiguë globale a été ramené parmi la population réfugiée du Soudan du Sud à 13,49%, au-dessous du seuil d'urgence de 15%, contre 23,5% en 2017.

Principales réalisations :

- Plus de 10 600 événements de l'état civil ont été enregistrés, dont 8 750 naissances, 170 décès, 1 460 mariages et 220 divorces. Cela fait suite à l'adoption de l'engagement sur la documentation en novembre 2017, l'un des neuf engagements souscrits par le Gouvernement conformément au cadre d'action global pour les réfugiés (CRRF), qui a permis d'inclure les réfugiés dans le système national d'état civil. C'est là un tournant majeur dans l'amélioration de l'environnement de la protection dans le pays, qui aidera les réfugiés à obtenir un accès aux services essentiels et à des possibilités de formation et d'emploi.
- Des progrès dans le déploiement et l'enregistrement de niveau 3 et du système de gestion de l'identité biométrique (BIMS) ont procuré des données de plus en plus fiables sur les variations et les profils démographiques, et servant de base à une approche toujours plus ciblée de l'aide aux réfugiés.
- Le système d'information sur la gestion de l'éducation des réfugiés a été intégré avec succès dans le système national. Huit cent réfugiés de plus ont été inscrits dans l'enseignement universitaire, portant le nombre total de réfugiés dans l'enseignement supérieur à plus de 3 100.
- La réduction de la malnutrition aiguë globale chez les réfugiés du Soudan du Sud a été le résultat d'une meilleure vaccination contre des maladies évitables, d'un diagnostic précoce et du traitement des maladies infantiles, ainsi que d'une approche intégrée de la gestion des affections infantiles
- L'opération a continué à développer ses partenariats stratégiques, avec des partenariats opérationnels qui ont versé des contributions à hauteur de près de 97 millions de dollars pour répondre aux besoins prioritaires des réfugiés. Les partenariats avec l'ONU Femmes, le PNUD et l'UNICEF ont été élargis dans le contexte du CRRF, avec une programmation conjointe dans le domaine de l'eau, l'assainissement et l'hygiène, l'éducation, la sécurité communautaire et l'accès à la justice.

Besoins non satisfaits

- Du fait des contraintes financières et du manque d'accès aux sites concernés, les besoins non satisfaits les plus critiques en 2018 se rapportaient à l'augmentation soudaine de la population de déplacés internes. En dépit d'investissements réalisés par le HCR et ses partenaires, des lacunes demeurent dans la réponse, notamment l'établissement de systèmes d'orientation, un soutien à la gestion des sites, l'octroi d'abris et le réapprovisionnement en articles de secours essentiels.
- Les femmes et les filles ont continué à risquer différents types de violences sexuelles et de genre, notamment des violences physiques et des mariages précoces. Davantage d'efforts sont nécessaires pour renforcer la protection communautaire pour la prévention et le traitement des violences sexuelles et de genre, tout en garantissant que les hommes et les garçons jouent un rôle actif dans ce domaine.
- La disponibilité d'une énergie durable et la promotion de la protection environnementale demeurent une priorité non satisfaite. L'accès à une énergie domestique propre et fiable pour cuisiner et s'éclairer reste limité, ce qui oblige les réfugiés à ramasser du bois et multiplie les risques en termes de protection. À peine 4% des ménages réfugiés dans le pays bénéficient de fourneaux économes en combustibles, alors que seulement 34% des ménages réfugiés reçoivent un carburant domestique de remplacement.
- Les programmes d'alimentation complémentaire pour les patients diabétiques, et les suppléments alimentaires et le lait pour les groupes vulnérables, notamment les personnes vivant avec le VIH et les orphelins, ont été restreints en raison du manque de ressources.
- La construction d'abris permanents et de transition supplémentaires dans tous les camps est restée limitée, avec près de 131 200 ménages (soit 54% de la population réfugiée totale) ayant besoin de solutions d'hébergement transitoire.
- Alors que 19 des 26 camps en Éthiopie respectaient les normes minimales dans le domaine de l'assainissement avec au maximum 20 personnes par latrine, sept camps étaient toujours en dessous de cette norme, faute de ressources.

Dépenses 2018 - Éthiopie | USD

Le tableau suivant présente le budget final, les fonds disponibles et l'état final des dépenses par objectif, comme établis en fin d'année.

	Pilier 1 Programme pour les réfugiés	Pilier 4 Projets pour les déplacés internes	Total
Budget final	311,125,814	16,628,862	327,754,676
	27,788,378	3,056,004	30,844,382
Total des fonds disponibles	27,788,378	3,056,004	30,844,382

Dépenses par objectif			
Environnement de protection favorable			
Instruments internationaux et régionaux	65,538	155,862	221,400
Cadre juridique et politique	32,062	0	32,062
Aide juridique et recours judiciaires	1,913,785	0	1,913,785
Accès au territoire	525,667	0	525,667
Sous-total	2,537,051	155,862	2,692,913
Processus de protection et documents adéquats			
Conditions d'accueil	2,380,659	0	2,380,659
Enregistrement et établissements des profils	9,007,953	0	9,007,953
Procédures de détermination du statut de réfugié	166,462	0	166,462
Documents individuels	874,544	0	874,544
Documents d'état civil	1,081,696	0	1,081,696
Regroupement familial	530,769	0	530,769
Sous-total	14,042,083	0	14,042,083
Sécurité face à la violence et à l'exploitation			
Protection contre la criminalité	108,730	0	108,730
	0	375,467	375,467
Prévention et interventions liées aux VSS	3,953,351	0	3,953,351
Protection des enfants	4,806,789	0	4,806,789
Sous-total	8,868,870	375,467	9,244,338
Besoins de base et services essentiels			
Santé	10,279,063	0	10,279,063
Services de santé reproductive et de lutte contre le VIH	3,096,868	0	3,096,868
Nutrition	4,768,851	0	4,768,851
Sécurité alimentaire	1,047,896	0	1,047,896

	Pilier 1 Programme pour les réfugiés	Pilier 4 Projets pour les déplacés internes	Total
Eau	10,398,886	0	10,398,886
Hygiène et assainissement	4,087,270	0	4,087,270
Abris et infrastructures	11,162,538	413,059	11,575,598
Énergie	3,571,741	0	3,571,741
Articles élémentaires, ménagers et d'hygiène	12,946,330	7,633,542	20,579,872
Services pour les personnes ayant des besoins spécifiques	2,947,306	1,120,245	4,067,551
Éducation	17,685,196	0	17,685,196
Sous-total	81,991,944	9,166,846	91,158,791
Autonomisation et autogestion communautaires			
Mobilisation communautaire	1,380,942	177,238	1,558,180
Coexistence avec les communautés locales	1,386,587	0	1,386,587
Ressources naturelles et environnement partagé	2,644,189	0	2,644,189
Autosuffisance et moyens d'existence	6,470,927	0	6,470,927
Sous-total	11,882,645	177,238	12,059,882
Solutions durables			
Retour volontaire	810,286	0	810,286
Réintégration	424	0	424
Intégration	683,772	0	683,772
Réinstallation	1,123,922	0	1,123,922
Sous-total	2,618,404	0	2,618,404
Direction, coordination et partenariats			
Coordination et partenariats	881,605	471,212	1,352,817
Gestion et coordination des camps	4,354,735	0	4,354,735
Sous-total	5,236,340	471,212	5,707,553
Appui à la logistique et aux opérations			
Approvisionnement et logistique	4,422,627	0	4,422,627
Gestion des opérations, coordination et appui	14,678,804	131,288	14,810,091
Sous-total	19,101,431	131,288	19,232,719
Dépenses totales en 2018	146,278,769	10,477,913	156,756,682