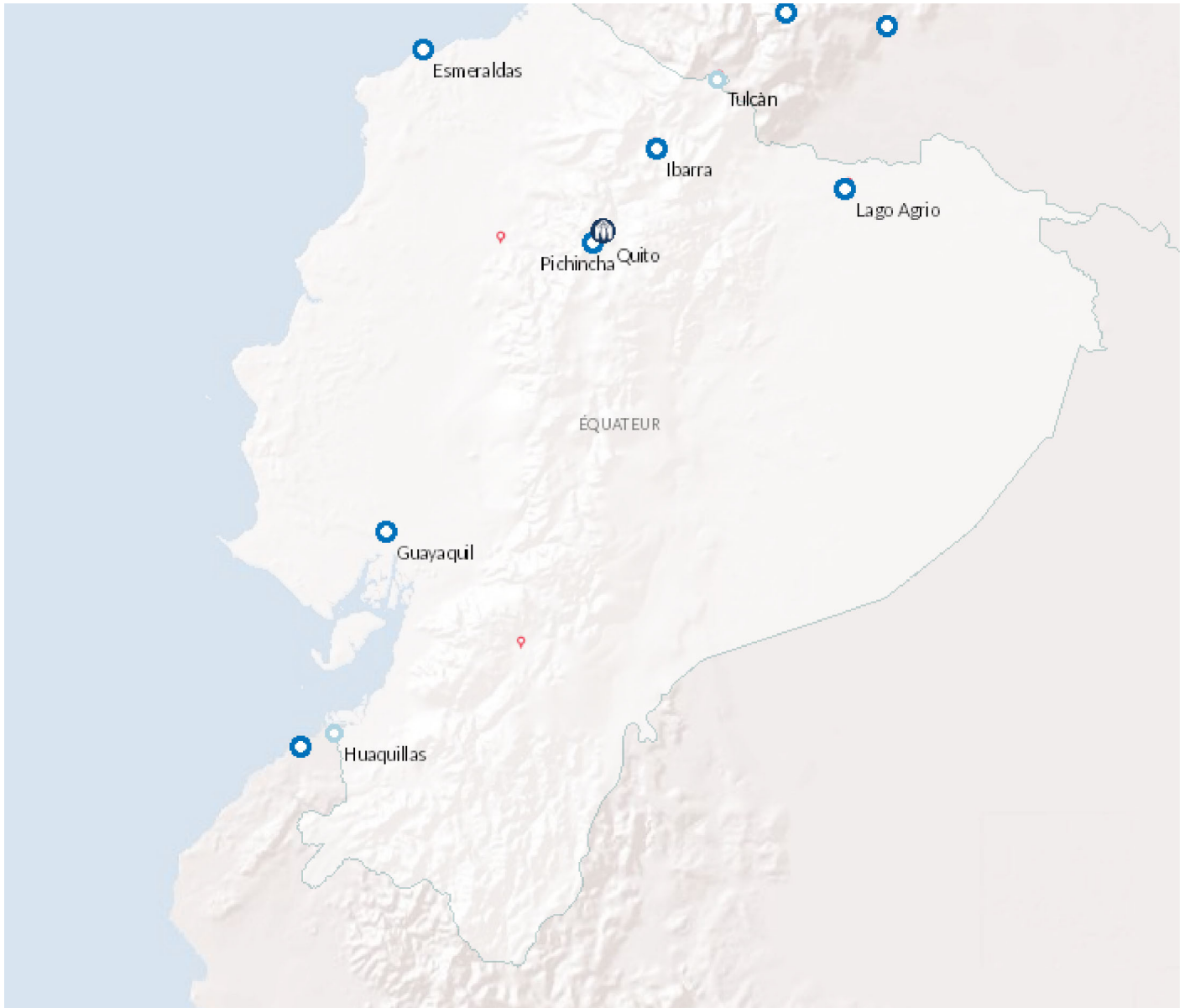




## Opération: Équateur

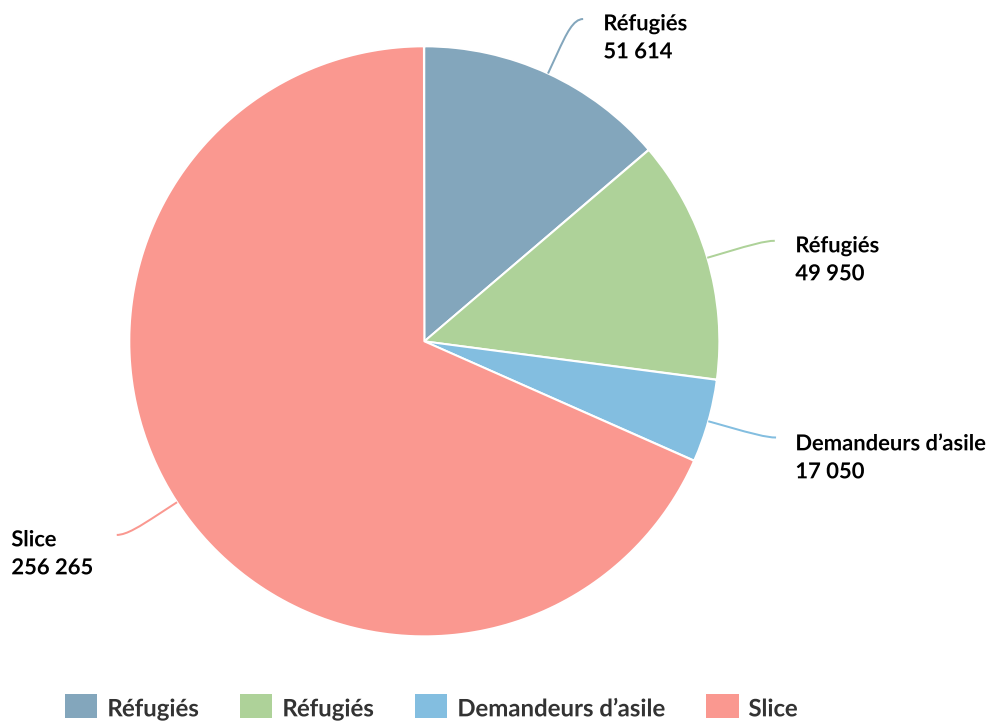


(<http://reporting.unhcr.org/admin/structure/block/manage/block/29/configure>)

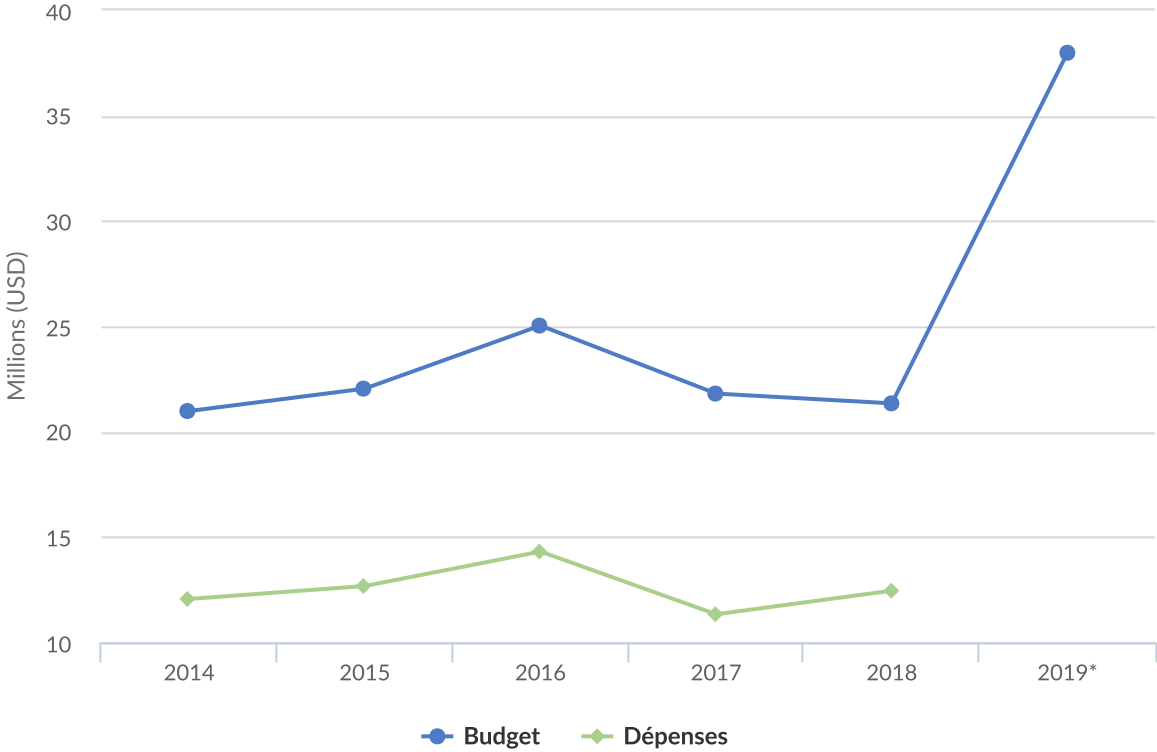
## Personnes relevant de la compétence du HCR

+ 158% EN 2018

2018	374,879
2017	145,333
2016	127,390



# Budgets et Dépenses - Équateur



## Contexte opérationnel

En 2018, l'opération du HCR en Équateur a été en très grande partie influencée par deux crises de déplacement distinctes : la Colombie et la République bolivarienne du Venezuela.

L'insécurité qui régnait à la frontière entre la Colombie et l'Équateur, associée à l'instabilité qui a suivi le processus de démobilisation, a incité un plus grand nombre de Colombiens à se réfugier en Équateur. Les effets de ces mouvements en Équateur ont déclenché à leur tour des déplacements internes dans ce pays.

En 2018, plus de 950 000 Vénézuéliens sont entrés de manière régulière dans le pays et, selon les estimations, environ 10% de plus sont entrés de manière irrégulière. Dans un premier temps, le Gouvernement n'a pas reconnu les besoins de protection internationale des Vénézuéliens mais au cours de l'année, il a modifié sa position et opté pour une approche de flux mixtes. Au début du mois d'août, l'état d'urgence a été déclaré dans trois provinces suite à la forte augmentation du nombre d'arrivants vénézuéliens, qui affluaient dans le pays au rythme de 6 000 personnes par jour.

Dans un contexte où les possibilités en matière d'enseignement, de loisirs et de moyens de subsistance étaient restreintes, le recrutement de jeunes dans des activités illicites a constitué une préoccupation majeure. Le HCR a travaillé avec le Gouvernement de l'Équateur pour l'aider à renforcer sa réponse et a assuré une formation sur l'identification et l'orientation des personnes vulnérables.

## Tendances démographiques

À la fin de l'année, il y avait près de 65 500 réfugiés reconnus en Équateur – soit près de 5 000 de plus qu'en 2017.

Quelque 17 000 nouvelles demandes d'asile ont été reçues en Équateur en 2018, ce qui représente une augmentation de 250% par rapport à 2017. Pour la première fois, la Colombie n'était pas le principal pays d'origine des demandeurs d'asile, bien que le nombre de demandes déposées par des Colombiens ait augmenté de 11%. Le Venezuela était devenu le premier pays d'origine, avec 11 320 demandes d'asile reçues en 2018, contre 1 500 l'année précédente.

## Principales réalisations

Depuis l'adoption de la loi sur la mobilité humaine en 2017, le HCR offre des avis techniques sur la rédaction d'un cadre réglementaire.

Le HCR a renforcé ses effectifs aux deux postes frontières du nord et établi une présence au poste frontière méridional de Huaquillas, distribuant une aide humanitaire et assurant un suivi de protection, qui comprenait notamment l'identification et l'orientation des personnes ayant des besoins particuliers.

Grâce au soutien apporté par le HCR au Médiateur et Défenseur public, les personnes relevant de la compétence de l'organisation ont eu accès à une aide juridique gratuite. Le Médiateur a contesté avec succès la légalité des conditions d'entrée restrictives imposées aux Vénézuéliens au milieu de l'année.

Le HCR a continué de travailler avec le ministère de l'Inclusion sociale et économique (MIES) à l'inclusion progressive des personnes relevant de sa compétence dans les programmes sociaux, en tirant parti de la relation étroite et stratégique entretenue avec le MIES au plus haut niveau ; l'objectif reste identique – le transfert des responsabilités aux institutions de l'État – même si dans un délai plus long.

## Besoins non satisfaits

En raison de contraintes de financement, associés à une augmentation considérable du nombre de Vénézuéliens, il n'a pas été possible de répondre à tous les besoins de protection et vulnérabilités des nouveaux arrivants colombiens et vénézuéliens. Par exemple, environ 30% des Vénézuéliens répondent aux critères requis pour recevoir des allocations en espèces à usages multiples en raison de leurs besoins spécifiques. Cependant, du fait des contraintes financières, le HCR n'a pu aider que 1,8% des Vénézuéliens restés dans le pays.

Dans le domaine de la protection de l'enfance, certains besoins n'ont pu être satisfaits. Sachant que les enfants représentaient 20% des nouveaux arrivants en 2018, le HCR devra investir considérablement dans ce domaine pour répondre aux normes.

En 2018, le HCR et ses partenaires ont donné des conseils sur l'acquisition de permis de séjour. L'organisation n'a toutefois pas pu fournir une aide financière pour faciliter la délivrance individuelle de permis de séjour, du fait du manque de ressources et des frais élevés d'une telle démarche. Le HCR a continué à plaider pour une réduction des coûts et un assouplissement des conditions.

(<http://reporting.unhcr.org/node/24175/edit>)



# Dépenses 2018 - Équateur | USD

Le tableau suivant présente le budget final, les fonds disponibles et l'état final des dépenses par objectif, comme établis en fin d'année.

	Pilier 1 Programme pour les réfugiés	Total
<b>Budget final</b>	<b>21,343,547</b>	<b>21,343,547</b>
	10,283,417	10,283,417
<b>Total des fonds disponibles</b>	<b>10,283,417</b>	<b>10,283,417</b>
<b>Dépenses par objectif</b>		
<b>Environnement de protection favorable</b>		
Cadre juridique et politique	216,291	216,291
Aide juridique et recours judiciaires	413,687	413,687
Accès au territoire	463,567	463,567
Attitude du public à l'égard des personnes prises en charge	508,093	508,093
<b>Sous-total</b>	<b>1,601,638</b>	<b>1,601,638</b>
<b>Processus de protection et documents adéquats</b>		
Conditions d'accueil	1,307,745	1,307,745
Enregistrement et établissements des profils	522,108	522,108
Procédures de détermination du statut de réfugié	380,628	380,628
Documents d'état civil	151,635	151,635
<b>Sous-total</b>	<b>2,362,117</b>	<b>2,362,117</b>
<b>Sécurité face à la violence et à l'exploitation</b>		
Prévention et interventions liées aux VSS	381,354	381,354
Protection des enfants	1,050,149	1,050,149
<b>Sous-total</b>	<b>1,431,503</b>	<b>1,431,503</b>
<b>Besoins de base et services essentiels</b>		
Services pour les personnes ayant des besoins spécifiques	1,583,768	1,583,768
Éducation	309,664	309,664
<b>Sous-total</b>	<b>1,893,432</b>	<b>1,893,432</b>
<b>Autonomisation et autogestion communautaires</b>		
Mobilisation communautaire	399,161	399,161
Autosuffisance et moyens d'existence	1,601,641	1,601,641
<b>Sous-total</b>	<b>2,000,802</b>	<b>2,000,802</b>
<b>Solutions durables</b>		
Retour volontaire	111,047	111,047
Intégration	710,987	710,987
Réinstallation	385,072	385,072

	Pilier 1 Programme pour les réfugiés	Total
<b>Sous-total</b>	<b>1,207,106</b>	<b>1,207,106</b>
<b>Direction, coordination et partenariats</b>		
Coordination et partenariats	251,534	251,534
<b>Sous-total</b>	<b>251,534</b>	<b>251,534</b>
<b>Appui à la logistique et aux opérations</b>		
Approvisionnement et logistique	146,249	146,249
Gestion des opérations, coordination et appui	1,557,762	1,557,762
<b>Sous-total</b>	<b>1,704,011</b>	<b>1,704,011</b>
<b>Dépenses totales en 2018</b>	<b>12,452,143</b>	<b>12,452,143</b>