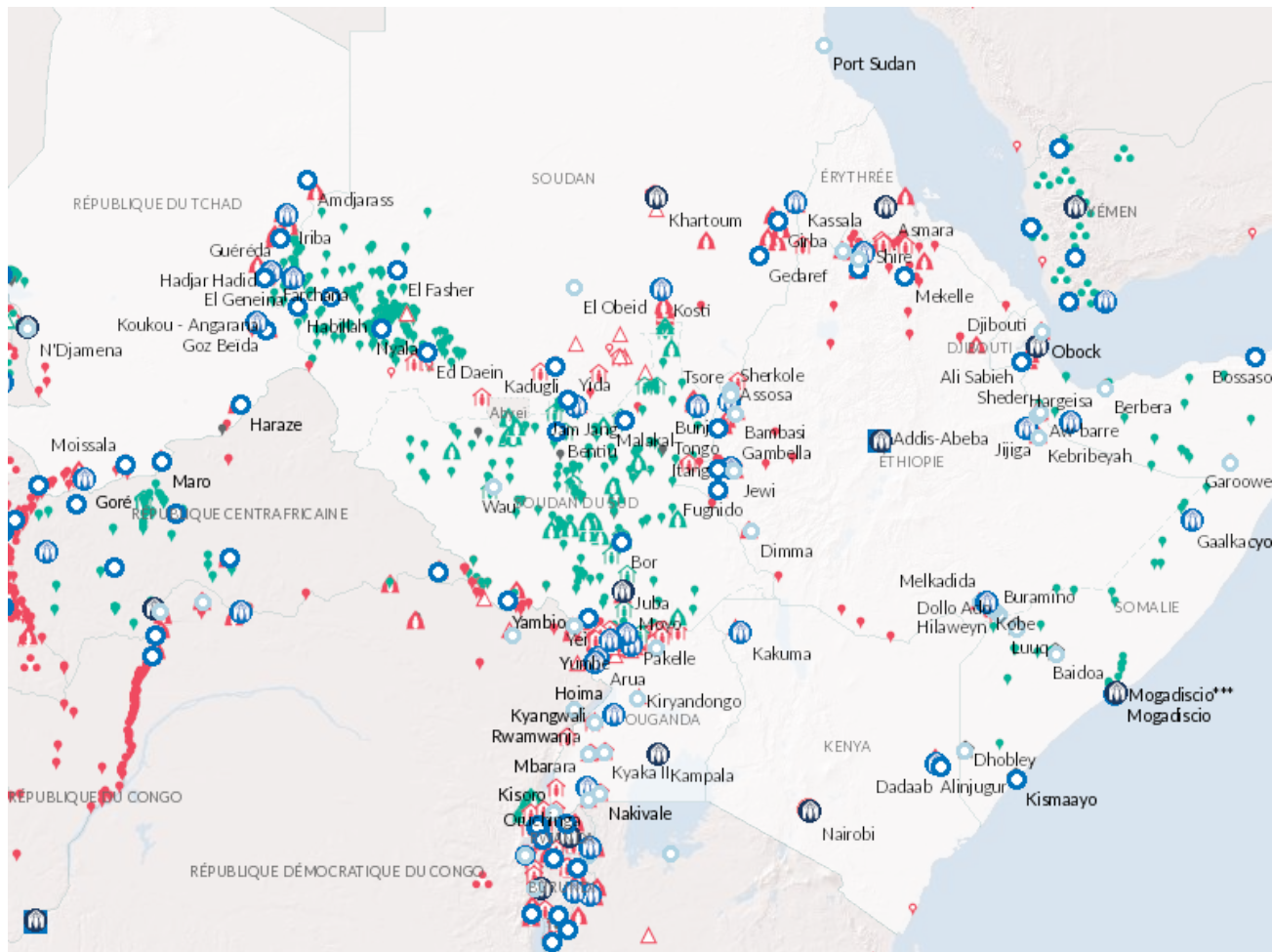
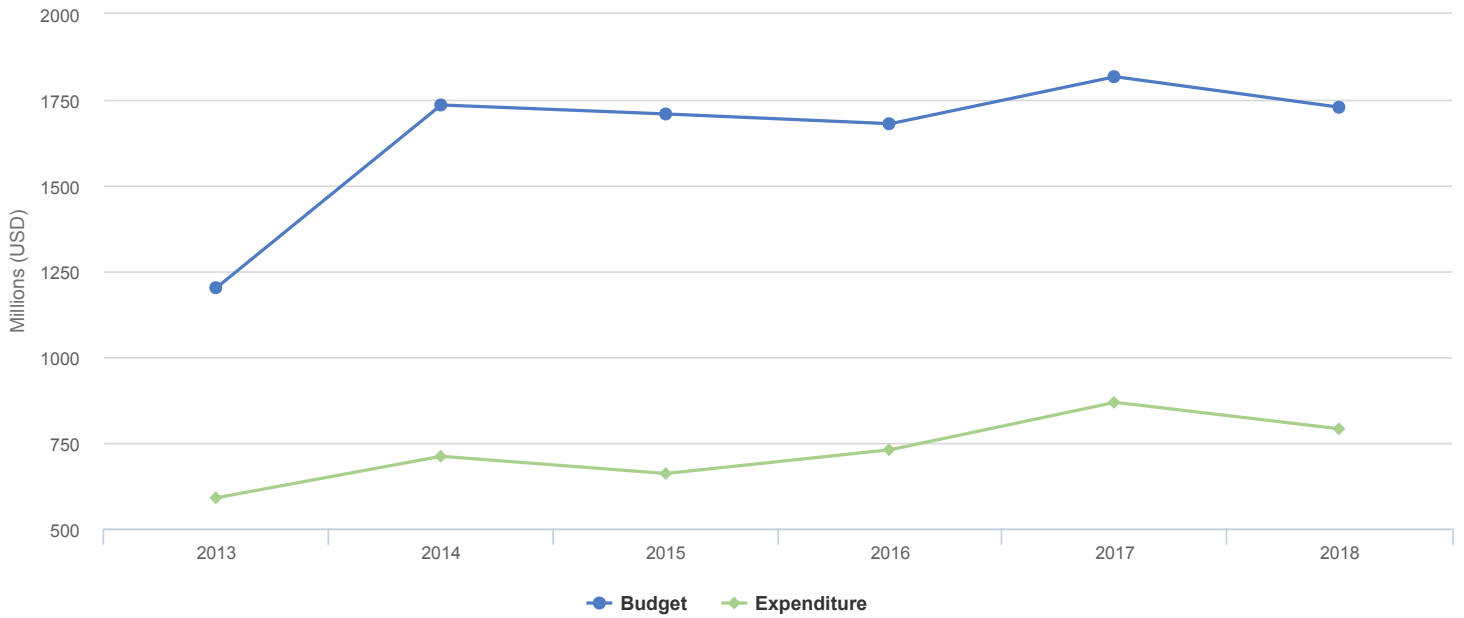


Subregion: East and Horn of Africa

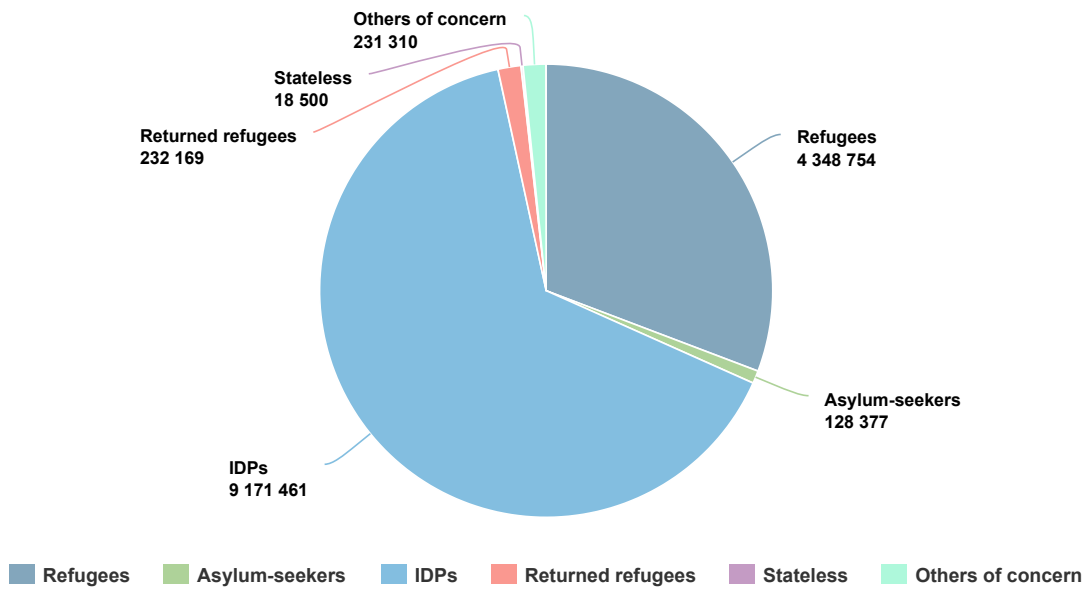
| Tchad | Djibouti | Érythrée | Ethiopie | Kenya | Somalie | Soudan du Sud | Soudan | Ouganda |



Budgets and Expenditure in Subregion East and Horn of Africa



People of Concern - 2018



Réponse en 2018

En 2018, la sous-région de l'Afrique de l'Est et de la Corne de l'Afrique est demeurée l'une des plus instables et complexes du continent où la fragilité et les luttes politiques persistantes découlent de revendications nationales et locales et de conflits intercommunautaires associés dans certaines régions à des violations des droits de l'homme.

C'est dans cette sous-région que se trouvent les crises du Soudan du Sud et de la Somalie, deux des plus grandes situations de réfugiés au monde. En plus des déplacements qui en résultent, la sous-région accueille de grands nombres de réfugiés et de demandeurs d'asile originaires de la République démocratique du Congo et du Soudan. À la fin de l'année, le nombre de réfugiés et de demandeurs d'asile dans la sous-région dépassait 4,02 millions, les groupes les plus importants vivant en Ouganda (1,2 million), au Soudan (1,1 million) et en Éthiopie (905 000).

À la fin de l'année, les déplacés internes étaient plus de 9 millions dans la sous-région, dont plus de 2,6 millions en Éthiopie ainsi qu'en Somalie, et près de 1,9 million au Soudan et au Soudan du Sud. Si 80% des déplacés internes ont été déracinés par un conflit, la sécheresse a encore exacerbé ces mouvements. En Éthiopie, par exemple, on estime que près de 20% des déplacés internes ont été chassés de chez eux par des raisons liées au climat, et en Somalie, 1,4 million des quelque 2,6 millions de déplacés internes ont pris la route, poussés par la sécheresse de 2016-2017. Dans leur majorité, les déplacés internes dépendent encore de l'aide humanitaire d'urgence et près de 1,3 million d'entre eux ont particulièrement besoin d'abris améliorés et d'un soutien pour les articles non alimentaires. En plus de donner la priorité à la distribution d'articles de secours essentiels, à la protection et à la surveillance des retours, le HCR a aussi travaillé à une programmation de la réintégration locale, en partenariat avec le Gouvernement somalien et d'autres parties prenantes.

Des progrès ont été accomplis dans la sous-région du point de vue des réformes législatives. Le succès le plus remarquable a été obtenu en décembre 2018, avec l'adhésion du Soudan du Sud à la Convention de 1951 relative au statut des réfugiés. Le HCR s'est aussi félicité de la proclamation historique de l'Éthiopie en faveur des réfugiés qui permettra aux réfugiés d'acquiescer des permis de travail, d'avoir accès à l'enseignement primaire, d'obtenir des permis de conduire, d'enregistrer les événements de l'état civil, comme les naissances et les mariages, et d'ouvrir des comptes bancaires.

Les activités pour parvenir à des solutions durables en faveur des réfugiés se sont poursuivies dans l'ensemble de la sous-région, avec quelque 5 298 réfugiés réinstallés depuis le Kenya et l'Ouganda, alors que 1 759 autres étaient aidés à travers le programme de rapatriement volontaire au Soudan. En Érythrée, en dépit de l'élargissement de la présence et de la couverture du HCR, les relations avec le Gouvernement sont demeurées difficiles. Cette situation a donc contrarié tous les efforts pour appliquer la stratégie à deux volets dont le but est d'aider le retour volontaire et la réinstallation dans des pays tiers de plus d'un millier de réfugiés somaliens, tout en travaillant activement avec les acteurs concernés pour contribuer à résoudre les causes à l'origine des déplacements forcés.

Le Pacte mondial sur les réfugiés souligne l'importance de l'inclusion économique pour parvenir à la protection et à des solutions pour les réfugiés et, spécialement, ceux qui vivent dans des situations prolongées. Parvenir à l'inclusion économique exige la participation active d'un vaste éventail d'acteurs qui tirent parti de leurs spécialisations et de leurs atouts respectifs. C'est pourquoi le HCR a collaboré avec un vaste éventail d'acteurs du développement en Éthiopie. L'opération a recruté ces divers acteurs pour promouvoir les activités de plaidoyer avec le Gouvernement éthiopien, contribuant ainsi à l'adoption de la nouvelle proclamation.

Les conditions de sécurité dans la plupart des régions du Soudan du Sud se sont améliorées suite à l'accord revitalisé sur le règlement du conflit dans la République du Soudan du Sud, signé le 12 septembre 2018. Fin 2018, les affrontements militaires avaient diminué, ce qui a permis aux opérations humanitaires d'être mises en œuvre avec des interruptions minimales dans le pays, à l'exception de quelques zones dans les États d'Equatoria-Central et d'Equatoria-Occidental. Ces conditions ont aussi conduit à une hausse du nombre de retours spontanés de réfugiés qui a atteint près de 136 000.

Fin 2018, la violence et l'instabilité en Somalie avaient provoqué de nouveaux déplacements à l'intérieur du pays. Le nombre de déplacés internes a dépassé les 2,6 millions de personnes, avec plus de 800 000 Somaliens cherchant refuge dans les pays voisins et au Yémen. L'environnement opérationnel et de la protection en Somalie est demeuré complexe et imprévisible du fait de l'insécurité persistante dans de nombreuses régions, ainsi que l'insécurité alimentaire qui y est liée.

À la fin de l'année, le Kenya abritait 471 700 réfugiés et demandeurs d'asile. La déclaration officielle du Kenya comme pays du cadre d'action global pour les réfugiés (CRRF) fin 2017 et le déploiement de la stratégie pluriannuelle et de partenariats multiples (MYMP) en 2018 ont facilité la mise en œuvre de la stratégie de protection et de solutions au Kenya. Ces mesures ont été soutenues par le processus d'éligibilité dirigé par la Banque mondiale pour que le Kenya accède au sous-guichet régional (IDA18) pour l'aide aux réfugiés en février 2018.

Tout au long de 2018, l'Ouganda a continué à recevoir des réfugiés, provenant essentiellement de la République démocratique du Congo (RDC), du Soudan du Sud et du Burundi. Il a maintenu une politique de portes ouvertes pour les personnes déplacées de force, garantissant un statut de réfugié *prima facie* aux demandeurs d'asile originaires de la RDC et du Soudan du Sud. Une opération conjointe de vérification a permis d'enregistrer la totalité de la population réfugiée à l'aide du système de gestion de l'identité biométrique (BIMS) et de proGres v4, le logiciel

d'enregistrement du HCR. À la fin de l'année, près de 1,2 million de réfugiés et de demandeurs d'asile vivaient en Ouganda.

En raison des ressources limitées, de la détérioration persistante de la sécurité et des difficultés logistiques croissantes, des lacunes substantielles sont demeurées au niveau de la capacité du HCR à répondre aux besoins d'assistance et de protection des personnes relevant de la compétence de l'Organisation dans la sous-région.

2018 Voluntary Contributions to East and Horn of Africa | USD

Earmarking / Donor	Pillar 1 Refugee programme	Pillar 2 Stateless programme	Pillar 3 Reintegration projects	Pillar 4 IDP projects	All pillars	Total
East and Horn of Africa overall						
Malta	29,621	0	0	0	0	29,621
Private donors in the Republic of Korea	0	0	0	0	14,427	14,427
East and Horn of Africa overall subtotal	29,621	0	0	0	14,427	44,048
Chad						
Belgium	1,179,245	0	0	0	0	1,179,245
Canada	0	0	0	0	1,806,756	1,806,756
Central Emergency Response Fund (CERF)	2,404,324	0	0	0	0	2,404,324
Denmark	2,048,400	0	0	0	0	2,048,400
European Union	4,834,672	0	0	0	0	4,834,672
France	1,361,440	0	0	0	0	1,361,440
Germany	1,119,821	0	0	0	1,000,000	2,119,821
Private donors in Germany	0	0	0	0	795,455	795,455
Private donors in Italy	0	0	0	0	455	455
Private donors in Qatar	1,302,907	0	0	0	0	1,302,907
Private donors in Spain	56,222	0	0	0	0	56,222
Private donors in the United States of America	774,305	0	0	0	0	774,305
Republic of Korea	0	0	0	0	300,000	300,000
Spain	536,382	0	0	0	0	536,382
Switzerland	136,044	0	0	0	1,524,390	1,660,434
UNAIDS	0	0	0	0	60,000	60,000
UNDP	223,905	0	0	0	0	223,905
United States of America	33,102	0	0	0	28,300,000	28,333,102
Chad subtotal	16,010,768	0	0	0	33,787,056	49,797,824
Djibouti						
Canada	0	0	0	0	196,386	196,386
Intergovernmental Authority on Development	60,965	0	0	0	0	60,965
United States of America	0	0	0	0	5,100,000	5,100,000
Djibouti subtotal	60,965	0	0	0	5,296,386	5,357,352
Eritrea						
Central Emergency Response Fund (CERF)	407,719	0	0	0	0	407,719
United States of America	0	0	0	0	1,423,401	1,423,401

Earmarking / Donor	Pillar 1 Refugee programme	Pillar 2 Stateless programme	Pillar 3 Reintegration projects	Pillar 4 IDP projects	All pillars	Total
Eritrea subtotal	407,719	0	0	0	1,423,401	1,831,120
Ethiopia						
Canada	0	0	0	0	864,101	864,101
Central Emergency Response Fund (CERF)	0	0	0	7,500,076	0	7,500,076
Common Humanitarian Fund Sudan	0	0	0	1,196,700	0	1,196,700
Czech Republic	0	0	0	454,545	0	454,545
Denmark	4,749,911	0	0	0	0	4,749,911
European Union	2,824,122	0	0	2,331,002	0	5,155,124
Germany	1,788,116	0	0	0	0	1,788,116
Ireland	568,828	0	0	0	1,179,245	1,748,073
Italy	146,199	0	0	0	0	146,199
Japan	2,000,000	0	0	0	0	2,000,000
Luxembourg	0	0	0	0	366,109	366,109
Netherlands	6,930,181	0	0	0	0	6,930,181
Private donors in Australia	0	0	0	0	88,190	88,190
Private donors in Italy	0	0	0	0	6,895	6,895
Private donors in Qatar	1,302,907	0	0	0	0	1,302,907
Private donors in Spain	1,356,489	0	0	0	1,604	1,358,093
Private donors in the Netherlands	4,625,424	0	0	0	0	4,625,424
Private donors in the United States of America	0	0	0	225,000	175,000	400,000
Republic of Korea	600,000	0	0	0	0	600,000
Spain	284,414	0	0	0	0	284,414
Sweden	0	0	0	0	1,269,036	1,269,036
Switzerland	502,008	0	0	0	0	502,008
UNAIDS	0	0	0	0	72,000	72,000
UNICEF	1,825,792	0	0	0	0	1,825,792
United Arab Emirates	436,000	0	0	0	0	436,000
United Kingdom of Great Britain and Northern Ireland	17,641,221	0	0	0	0	17,641,221
United Nations Department of Economic and Social Affairs	123,131	0	0	0	0	123,131
United States of America	806,333	0	0	0	79,300,000	80,106,333
Ethiopia subtotal	48,511,075	0	0	11,707,323	83,322,179	143,540,578
Kenya						
Canada	0	0	0	0	1,571,092	1,571,092
Denmark	0	0	0	0	1,592,357	1,592,357

Earmarking / Donor	Pillar 1 Refugee programme	Pillar 2 Stateless programme	Pillar 3 Reintegration projects	Pillar 4 IDP projects	All pillars	Total
European Union	8,004,939	0	0	0	0	8,004,939
France	200,000	0	0	0	0	200,000
Japan	3,000,000	0	0	0	0	3,000,000
Netherlands	226,750	0	0	0	0	226,750
Private donors in Canada	200,309	0	0	0	11,304	211,612
Private donors in Denmark	0	0	0	0	54,936	54,936
Private donors in Germany	1,573,243	0	0	0	795,455	2,368,697
Private donors in Japan	97,062	0	0	0	100,270	197,333
Private donors in Kenya	1,500	0	0	0	0	1,500
Private donors in Qatar	1,644,188	0	0	0	0	1,644,188
Private donors in the Netherlands	1,188,584	0	0	0	0	1,188,584
Private donors in the Republic of Korea	235,894	0	0	0	0	235,894
Private donors in the United Kingdom of Great Britain and Northern Ireland	168,950	0	0	0	0	168,950
Private donors in the United States of America	349,900	0	0	0	791,093	1,140,993
Sweden	904,946	0	0	0	73,065	978,011
Switzerland	0	0	0	0	1,524,390	1,524,390
UN Peacebuilding Fund	166,667	0	0	0	0	166,667
UNAIDS	0	0	0	0	51,350	51,350
United Kingdom of Great Britain and Northern Ireland	3,031,903	0	0	0	0	3,031,903
United States of America	3,913,952	0	0	0	45,900,000	49,813,952
Kenya subtotal	24,908,786	0	0	0	52,465,312	77,374,097
Kenya Regional Support Hub						
Germany	40,000	0	0	0	0	40,000
United States of America	106,020	0	0	0	0	106,020
Kenya Regional Support Hub subtotal	146,020	0	0	0	0	146,020
Somalia						
Central Emergency Response Fund (CERF)	970,705	0	0	0	0	970,705
European Union	1,774,937	0	3,514,151	0	0	5,289,088
France	1,161,440	0	0	0	0	1,161,440
Germany	1,169,591	0	0	0	0	1,169,591
Italy	0	0	0	0	884,525	884,525
Japan	0	0	0	0	2,000,000	2,000,000
Private donors in Italy	0	0	0	0	51	51
Private donors in Qatar	0	0	0	0	9,630,000	9,630,000

Earmarking / Donor	Pillar 1 Refugee programme	Pillar 2 Stateless programme	Pillar 3 Reintegration projects	Pillar 4 IDP projects	All pillars	Total
Republic of Korea	0	0	0	0	300,000	300,000
Sweden	0	0	0	0	634,518	634,518
UN Peacebuilding Fund	59,333	0	203,167	0	0	262,500
UN-Habitat	1,119,687	0	0	0	0	1,119,687
United States of America	0	0	0	0	46,100,000	46,100,000
Somalia subtotal	6,255,693	0	3,717,318	0	59,549,093	69,522,103
South Sudan						
Canada	0	0	0	0	589,159	589,159
European Union	3,091,428	0	0	836,148	0	3,927,575
Holy See	0	0	0	0	5,000	5,000
Intergovernmental Authority on Development	584,042	0	0	0	0	584,042
Japan	3,500,000	0	0	0	0	3,500,000
Luxembourg	0	0	0	0	366,109	366,109
Private donors in Australia	18,962	0	0	0	0	18,962
Private donors in France	0	0	0	0	34,722	34,722
Private donors in Italy	0	0	0	0	86	86
Private donors in Japan	293,000	0	0	0	0	293,000
Private donors in Qatar	1,302,907	0	0	0	0	1,302,907
Republic of Korea	0	0	0	0	1,507,080	1,507,080
UNAIDS	0	0	0	0	15,000	15,000
United States of America	0	0	0	0	38,400,000	38,400,000
South Sudan subtotal	8,790,339	0	0	836,148	40,917,157	50,543,644
Sudan						
Canada	0	0	0	0	2,120,974	2,120,974
Central Emergency Response Fund (CERF)	1,331,525	0	0	0	0	1,331,525
Denmark	3,049,245	0	0	0	0	3,049,245
European Union	2,938,343	0	0	0	0	2,938,343
Germany	3,741,495	0	0	0	0	3,741,495
Intergovernmental Authority on Development	353,436	0	0	0	0	353,436
Italy	1,658,768	0	0	0	0	1,658,768
Japan	2,000,000	0	0	0	0	2,000,000
Luxembourg	0	0	0	0	156,904	156,904
Netherlands	2,640,688	160,370	0	0	0	2,801,058
Private donors in Australia	465,950	0	0	0	0	465,950
Private donors in Italy	0	0	0	235	0	235

Earmarking / Donor	Pillar 1 Refugee programme	Pillar 2 Stateless programme	Pillar 3 Reintegration projects	Pillar 4 IDP projects	All pillars	Total
Private donors in Qatar	849,521	0	0	0	0	849,521
Private donors in Spain	0	0	0	0	1,604	1,604
Private donors in the Netherlands	480,027	0	0	0	0	480,027
Republic of Korea	0	0	0	0	300,000	300,000
Sweden	0	0	0	0	634,518	634,518
Switzerland	88,079	0	0	0	1,270,325	1,358,404
United Kingdom of Great Britain and Northern Ireland	2,376,609	0	0	0	0	2,376,609
United Nations Darfur Fund	0	0	250,000	87,050	0	337,050
United States of America	129,082	0	0	0	57,400,000	57,529,082
WFP	108,057	0	0	0	0	108,057
Sudan subtotal	22,210,827	160,370	250,000	87,285	61,884,325	84,592,807
Uganda						
Belgium	549,094	0	0	0	0	549,094
Canada	0	0	0	0	1,577,171	1,577,171
Central Emergency Response Fund (CERF)	8,110,721	0	0	0	0	8,110,721
Denmark	4,777,070	0	0	0	0	4,777,070
Education Cannot Wait	265,279	0	0	0	0	265,279
End Violence Against Children Fund	0	0	0	0	77,818	77,818
European Union	0	0	0	0	7,870,370	7,870,370
France	500,000	0	0	0	0	500,000
Germany	11,347,400	0	0	0	0	11,347,400
Intergovernmental Authority on Development	534,133	0	0	0	0	534,133
Ireland	1,157,407	0	0	0	0	1,157,407
Japan	3,000,000	0	0	0	0	3,000,000
Norway	321,000	0	0	0	4,683,292	5,004,292
Private donors in Canada	0	0	0	0	28,739	28,739
Private donors in France	0	0	0	0	68	68
Private donors in Germany	0	0	0	0	166,127	166,127
Private donors in Italy	0	0	0	0	4,921	4,921
Private donors in Japan	305,498	0	0	0	0	305,498
Private donors in Qatar	1,061,894	0	0	0	0	1,061,894
Private donors in Spain	638,825	0	0	0	0	638,825
Private donors in Sweden	400,216	0	0	0	0	400,216
Private donors in Switzerland	0	0	0	0	4,257	4,257
Private donors in the Republic of Korea	0	0	0	0	12,756	12,756

Earmarking / Donor	Pillar 1 Refugee programme	Pillar 2 Stateless programme	Pillar 3 Reintegration projects	Pillar 4 IDP projects	All pillars	Total
Private donors in the United Arab Emirates	1,000,000	0	0	0	0	1,000,000
Private donors in the United States of America	2,321,308	0	0	0	425,544	2,746,852
Republic of Korea	2,535,667	0	0	0	0	2,535,667
Sweden	565,703	0	0	0	0	565,703
Switzerland	0	0	0	0	1,270,325	1,270,325
UNAIDS	0	0	0	0	100,000	100,000
United Arab Emirates	2,575,643	0	0	0	0	2,575,643
United Kingdom of Great Britain and Northern Ireland	7,702,628	0	0	0	0	7,702,628
United States of America	5,334,730	0	0	0	24,000,000	29,334,730
<i>Uganda subtotal</i>	55,004,216	0	0	0	40,221,389	95,225,605
Total	182,336,028	160,370	3,967,318	12,630,756	378,880,724	577,975,197

Note: