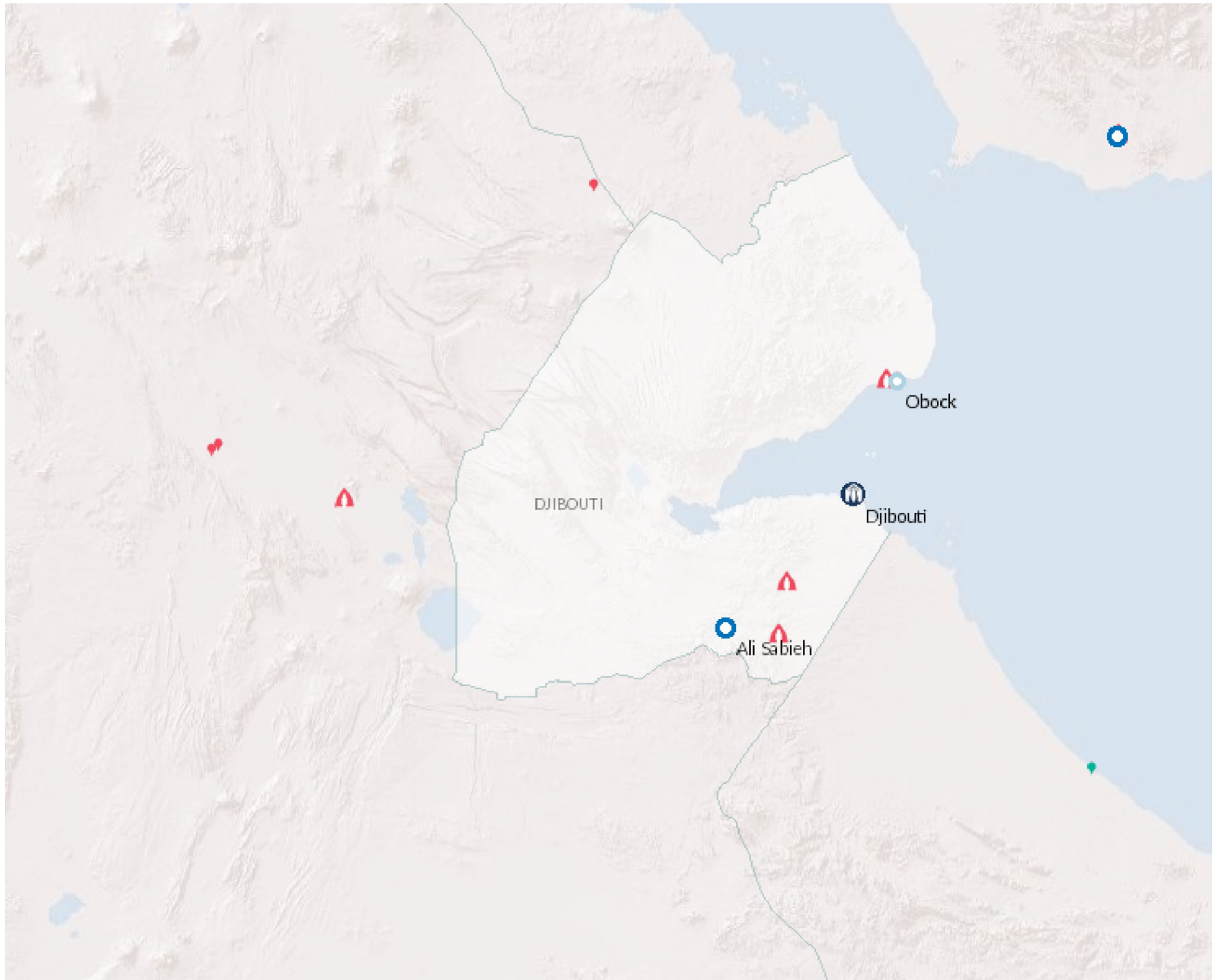


Rapport de fin d'année 2018

9/9/2019

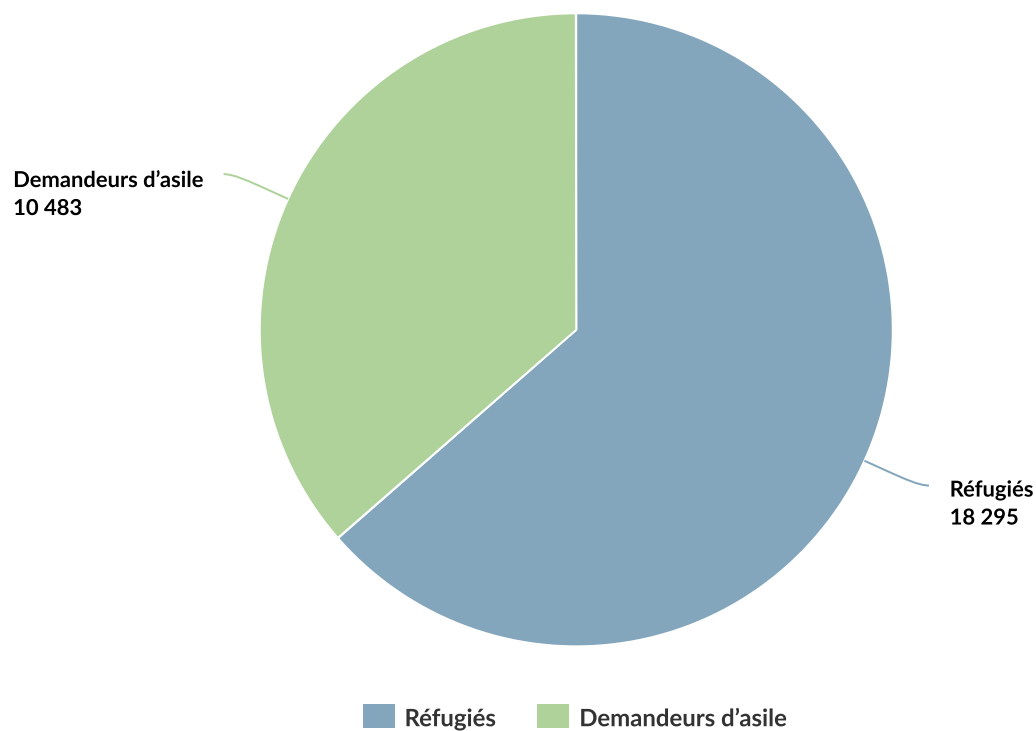
Opération: Djibouti



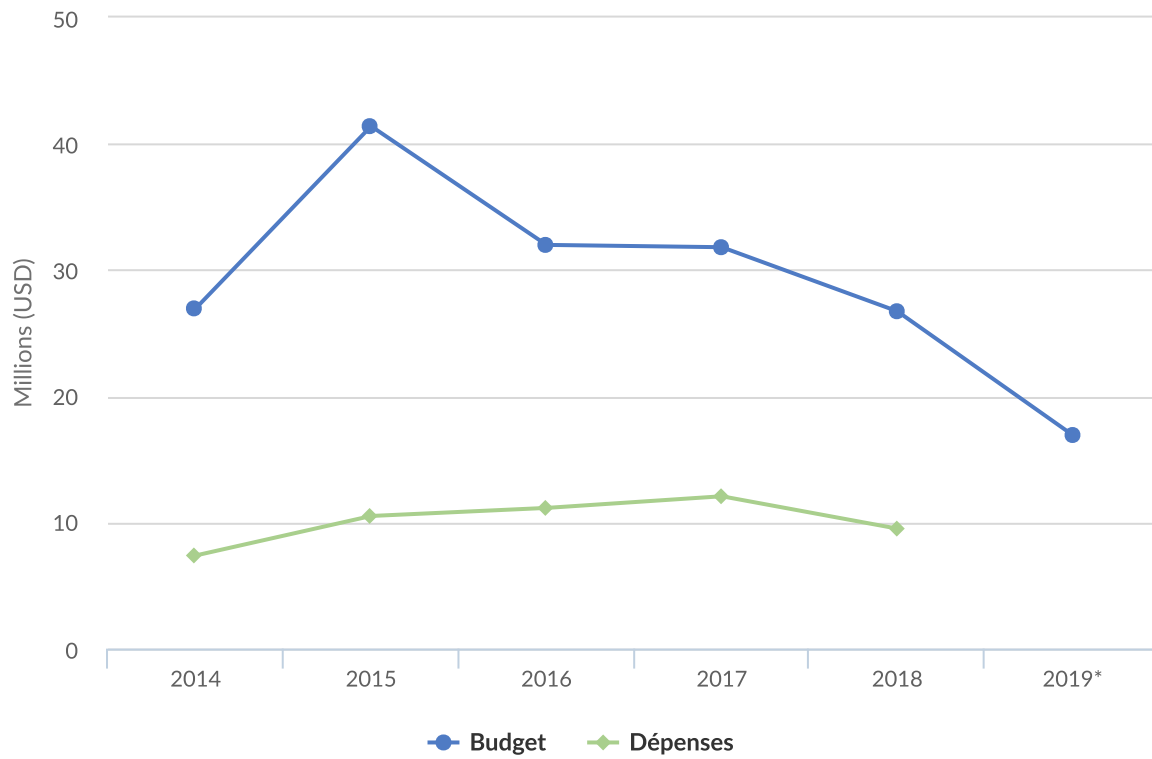
Personnes relevant de la compétence du HCR

+ 7% EN 2018

2018	28,778
2017	27,004
2016	25,862



Budgets et Dépenses - Djibouti



Contexte opérationnel

Malgré son importante position géopolitique et stratégique, le taux de chômage à Djibouti est resté élevé (supérieur à 60%) en raison d'une modeste croissance économique en 2018. Le climat rude et la sécheresse prolongée ont continué de contrarier les moyens de subsistance des réfugiés et des communautés locales, dont 23% vivent dans une extrême pauvreté.

Si le gouvernement djiboutien est fermement engagé en faveur de la mise en œuvre du cadre d'action global pour les réfugiés (CRRF), il faut prêter davantage attention aux liens entre le développement et l'aide humanitaire à Djibouti, notamment par un financement régulier et prévisible.

Gouverné par les principes du CRRF et les objectifs de la stratégie pluriannuelle et de partenariats multiples (MYMP), le HCR a apporté une protection et une assistance de base aux personnes relevant de sa compétence en 2018. En même temps, un soutien a été fourni au Gouvernement pour jeter les bases de l'inclusion des réfugiés dans les services nationaux de santé et d'éducation. Le HCR a noué des partenariats avec des acteurs non traditionnels, notamment la Banque mondiale qui a inclus Djibouti dans le sous-guichet régional (IDA18) pour les pays accueillant des réfugiés.

Tendances démographiques

En 2018, Djibouti a accueilli près de 28 800 réfugiés et demandeurs d'asile, en majorité originaires de Somalie (44%), d'Éthiopie (36%) et du Yémen (16%), avec des nombres plus modestes venant d'Érythrée et d'autres pays dans la région. Les femmes et les enfants représentent jusqu'à 73% de la population réfugiée. La grande majorité des réfugiés, soit environ 83%, vit dans trois sites (Ali Addeh, Holl Holl et Markazi) alors que les 17% restants (pour la plupart des Yéménites) résident dans des zones urbaines.

Chiffres clés :

- 100% des réfugiés ont eu accès aux soins de santé primaires
- 3 180 enfants réfugiés étaient scolarisés dans l'enseignement primaire
- 160 réfugiés somaliens ont reçu des aides pour rentrer en Somalie
- 18 réfugiés (7 Érythréens, 6 Yéménites, 4 Somaliens et 1 Éthiopien) ont quitté le pays pour être réinstallés.

Principales réalisations :

Se fondant sur les réalisations de l'année précédente :

- Promulgation de la loi nationale sur les réfugiés, avec deux décrets donnant aux réfugiés accès à l'intégration socio-économique, c'est-à-dire accès aux services sociaux (soins de santé, éducation) et aux possibilités d'emploi.
- Le HCR a soutenu la révision du plan d'action en matière d'éducation qui prévoit l'inclusion des réfugiés dans le plan national d'éducation. L'Organisation a aussi travaillé étroitement avec le PAM et le Gouvernement sur l'inclusion des réfugiés dans l'assurance maladie nationale (PASS).
- De nets progrès ont été notés dans la délivrance de cartes d'identité aux réfugiés

Besoins non satisfaits

Les financements limités et des ressources humaines restreintes ont empêché la mise en œuvre d'une réponse globale en matière de recherche de solutions durables pour les réfugiés et les demandeurs d'asile à Djibouti. En effet, l'opération a dû privilégier les interventions de protection et la fourniture d'une assistance de base, alors que les besoins suivants sont restés insatisfaits :

- Enregistrement au moyen du système de gestion de l'identité biométrique dans la ville de Djibouti ;

- Mise en œuvre d'une stratégie d'hébergement durable : à peine 8% des réfugiés dans les sites d'Ali Addeh et Holl Holl vivent dans des logements corrects ;
- Absence d'école secondaire à Holl Holl ;
- Manque d'enseignement adapté pour les enfants réfugiés handicapés dans les zones urbaines ;
- Insuffisance des activités génératrices de revenus et moyens de subsistance ciblant aussi bien les réfugiés que les communautés hôtes.

Dépenses 2018 - Djibouti | USD

Le tableau suivant présente le budget final, les fonds disponibles et l'état final des dépenses par objectif, comme établis en fin d'année.

	Pilier 1 Programme pour les réfugiés	Total
Budget final	26,730,931	26,730,931
	7,019,885	7,019,885
Total des fonds disponibles	7,019,885	7,019,885
Dépenses par objectif		
Environnement de protection favorable		
Cadre juridique et politique	96,736	96,736
Accès au territoire	96,758	96,758
Sous-total	193,494	193,494
Processus de protection et documents adéquats		
Enregistrement et établissements des profils	128,934	128,934
Procédures de détermination du statut de réfugié	255,835	255,835
Documents d'état civil	219,424	219,424
Sous-total	604,194	604,194
Sécurité face à la violence et à l'exploitation		
Prévention et interventions liées aux VSS	313,739	313,739
Protection des enfants	416,671	416,671
Sous-total	730,409	730,409
Besoins de base et services essentiels		
Santé	1,515,092	1,515,092
Services de santé reproductive et de lutte contre le VIH	137,894	137,894
Nutrition	119,245	119,245
Eau	499,760	499,760
Hygiène et assainissement	391,143	391,143
Abris et infrastructures	423,884	423,884
Énergie	471,382	471,382
Articles élémentaires, ménagers et d'hygiène	670	670
Éducation	1,140,097	1,140,097
Sous-total	4,699,168	4,699,168
Autonomisation et autogestion communautaires		

	Pilier 1 Programme pour les réfugiés	Total
Coexistence avec les communautés locales	330,860	330,860
Autosuffisance et moyens d'existence	467,715	467,715
Sous-total	798,575	798,575
Solutions durables		
Stratégie pour la recherche de solutions globales	276,086	276,086
Retour volontaire	186,907	186,907
Intégration	85,881	85,881
Réinstallation	97,216	97,216
Sous-total	646,091	646,091
Direction, coordination et partenariats		
Coordination et partenariats	193,515	193,515
Gestion et coordination des camps	258,476	258,476
Sous-total	451,991	451,991
Appui à la logistique et aux opérations		
Approvisionnement et logistique	813,625	813,625
Gestion des opérations, coordination et appui	571,281	571,281
Sous-total	1,384,906	1,384,906
Conseil et appui technique	115	115
Sous-total	115	115
Dépenses totales en 2018	9,508,942	9,508,942