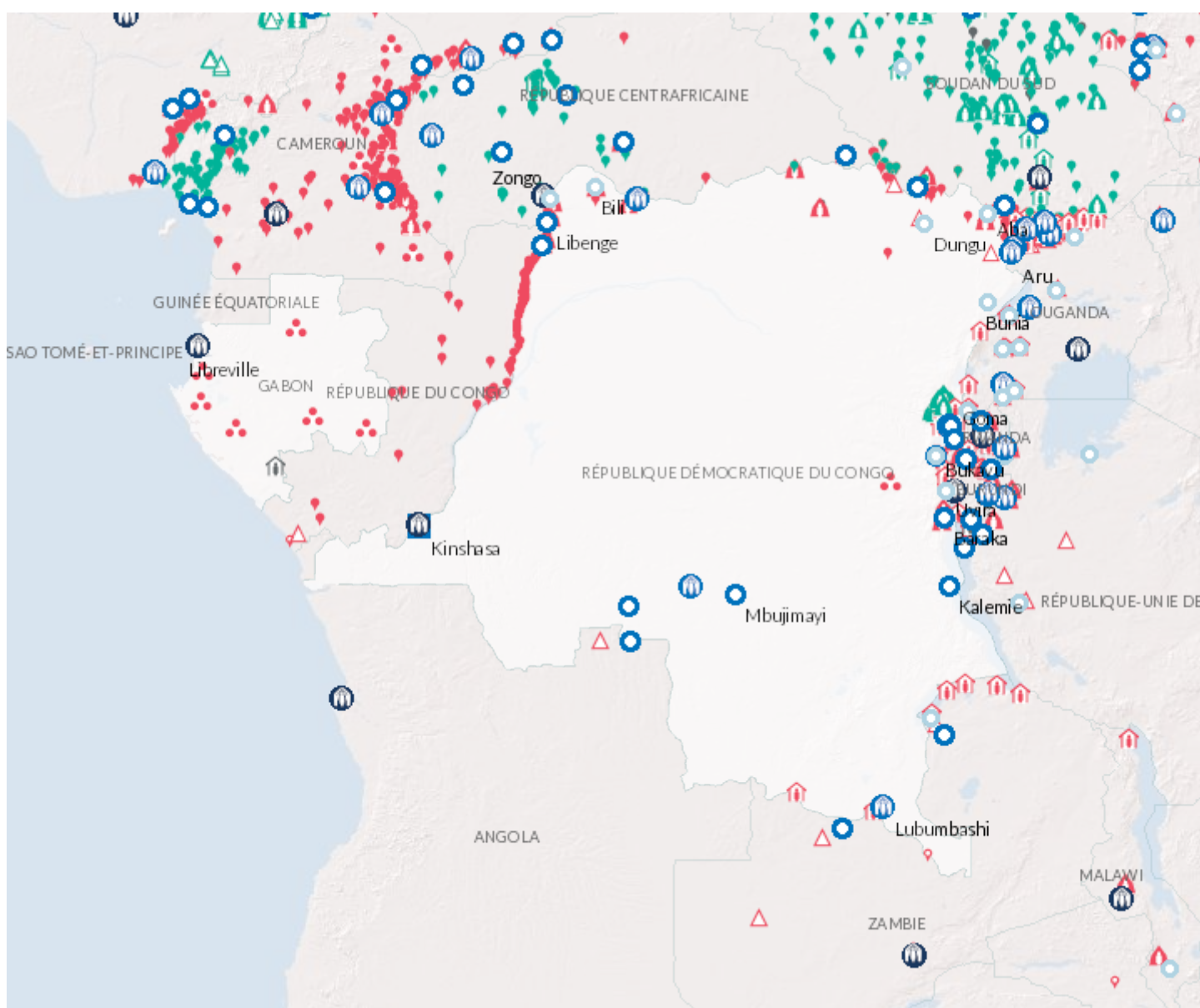


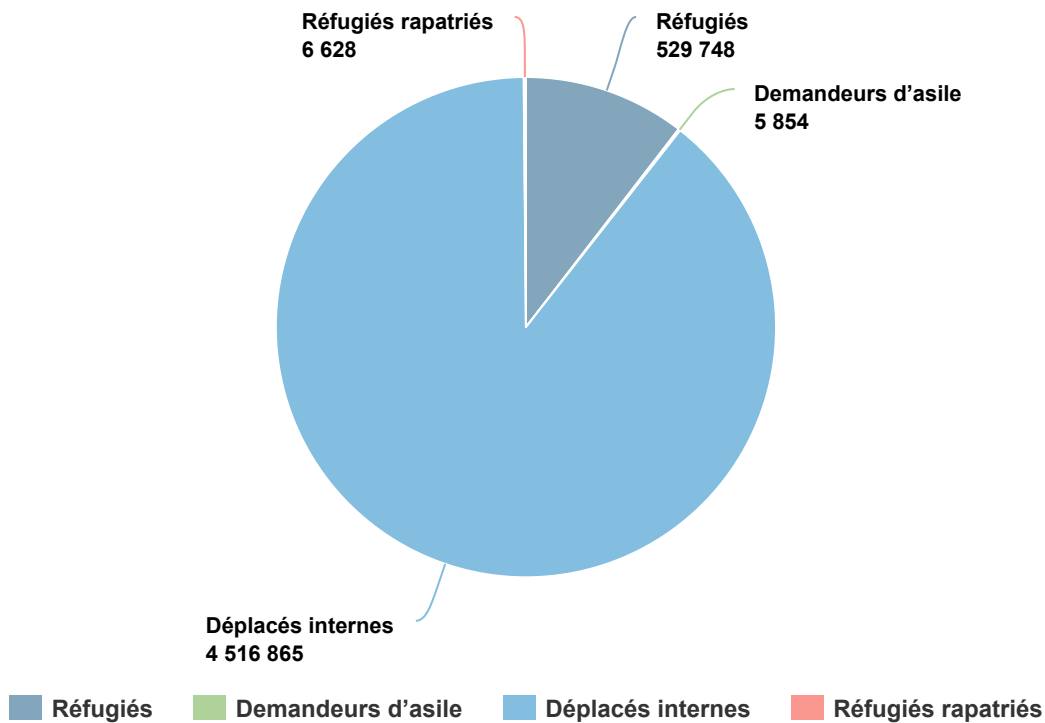
Opération: République démocratique du Congo – Bureau régional



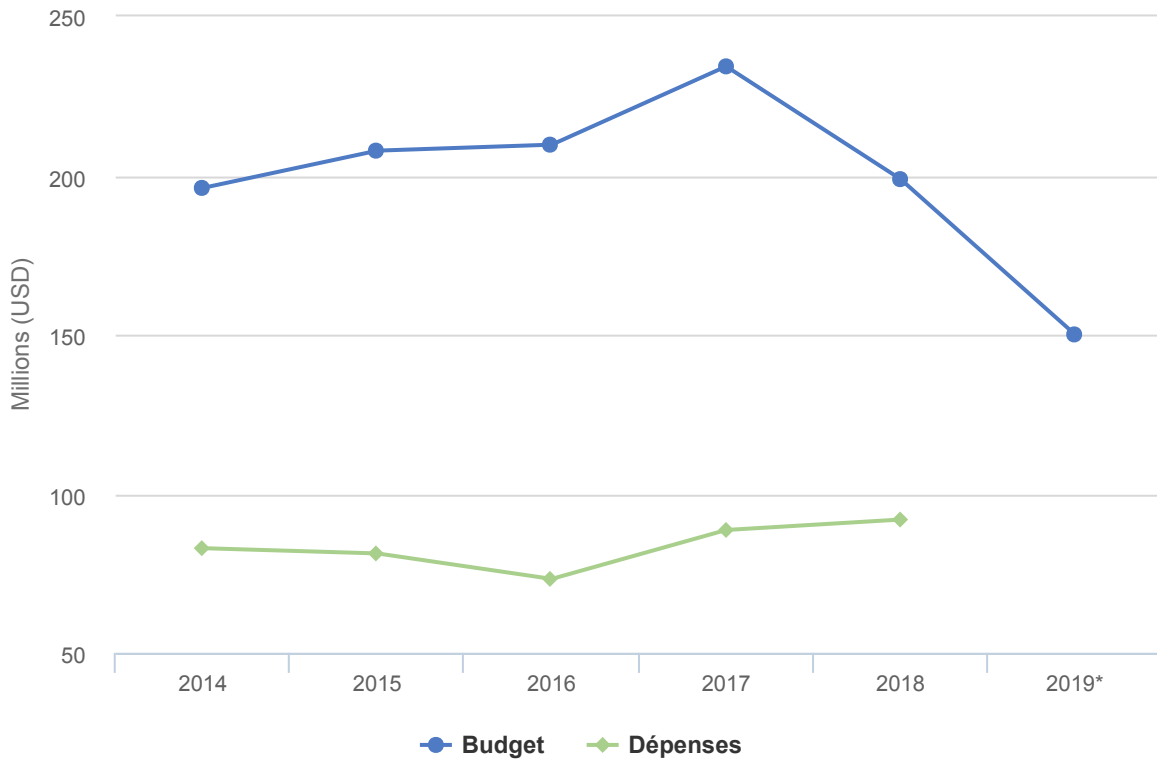
Personnes relevant de la compétence du HCR

- 2% EN 2018

2018	5,059,095
2017	5,145,780
2016	3,321,847



Budgets et Dépenses - République démocratique du Congo – Bureau régional



Contexte opérationnel

L'environnement opérationnel de la République démocratique du Congo (RDC) s'est détérioré en 2018 en raison des troubles croissants dans l'est du pays, ainsi que d'une épidémie d'Ebola. Au Nord-Kivu, un conflit brutal et des violations des droits de l'homme, notamment des attaques contre les civils, une recrudescence des violences sexuelles et de genre et des exécutions ciblées, ont provoqué des déplacements massifs.

Mi-2018, une situation d'urgence interne de niveau 2 a été déclarée pour l'intervention du HCR, en réponse à la situation dans les provinces de l'Ituri et du Nord-Kivu. Malgré plus de 400 décès liés au virus Ebola, le HCR a assuré la mise en place de mesures de prévention appropriées dans les sites et zones d'installation de réfugiés et déplacés internes, sans cas confirmés ni suspectés parmi les populations réfugiées.

L'Organisation a développé la mise en œuvre d'une solution alternative à l'installation dans des camps, notamment par le biais d'un recours élargi aux aides en espèces, malgré un contexte opérationnel difficile.

Tendances démographiques

En 2018, la RDC abritait plus de 529 000 réfugiés, principalement originaires du Rwanda (217 000), de la République centrafricaine (172 000), du Soudan du Sud (95 000) et du Burundi (43 000).

Plus de 4,5 millions de personnes sont déplacées à l'intérieur des frontières de la RDC, dont près de 2,7 millions d'enfants. En outre, fin décembre 2018, environ 815 000 réfugiés originaires de la RDC vivaient dans les pays voisins.

Chiffres clés

- 100% des enfants réfugiés âgés de moins de 12 mois ont reçu des certificats de naissance délivrés par les autorités
- 80% des ménages burundais vivent dans des logements corrects
- 75% des réfugiés sud-soudanais ont été enregistrés individuellement
- 50% des déplacés internes ont été réunis avec des membres de leur famille avec l'aide du HCR
- 76 000 réfugiés rwandais avaient fait l'objet d'un enregistrement biométrique à la fin de 2018, dont près de 35 420 qui ont été enregistrés pendant l'année
- 8 880 enfants réfugiés originaires de la RCA ont été inscrits dans l'enseignement primaire

Principales réalisations

- Des formations sur le code de conduite et la protection contre l'exploitation et les abus sexuels ont été organisées dans 19 bureaux pour plus de 300 collaborateurs (77%). Plus de 600 partenaires d'exécution, officiers de police et agents travaillant dans les locaux du HCR (agents d'entretien et gardes) ont bénéficié de formations similaires.
- Au Kasai, un module sur la protection contre l'exploitation et les abus sexuels a été introduit dans toutes les formations avec les partenaires d'exécution, les bénéficiaires et les autorités, suivi par plus de 400 personnes.
- Le HCR a facilité la participation des déplacés internes et des rapatriés à la planification du développement provincial, qui réorienter le suivi de protection vers un modèle communautaire, avec une aide disponible pour des initiatives locales.
- En sa qualité de responsable du groupe sectoriel sur la protection et des groupes sur les abris et sur la coordination /gestion des camps, le HCR a facilité les contacts avec les acteurs nationaux (Gouvernement et société civile).

- Des mesures ont été prises pour renforcer l'intégration des personnes relevant de la compétence du HCR, spécialement les réfugiés en milieu urbain, dans les systèmes nationaux et le plan de développement national.

Besoins non satisfaits

Le manque de services publics efficaces a eu des conséquences sur la mise en œuvre de solutions alternatives à l'installation dans des camps et sur la réintégration des communautés déplacées.

L'insécurité régnant dans de nombreuses régions a limité l'accès du HCR aux personnes relevant de sa compétence.

L'arrivée tardive du personnel et des ressources pour la situation d'urgence des déplacés internes en 2017-2018 a conduit à des délais dans la mise en œuvre, alors que certains éléments de la programmation restaient décousus et imprévisibles à la fin de l'année.

Dépenses 2018 - République démocratique du Congo – Bureau régional | USD

Le tableau suivant présente le budget final, les fonds disponibles et l'état final des dépenses par objectif, comme établis en fin d'année.

	Pilier 1 Programme pour les réfugiés	Pilier 2 Programme pour les apatrides	Pilier 3 Projets de réintégration	Pilier 4 Projets pour les déplacés internes	Total
Budget final	107,813,396	1,285,780	11,143,850	78,634,833	198,877,860
	-3,699,726	404,663	519,597	18,969,389	16,193,924
Total des fonds disponibles	-3,699,726	404,663	519,597	18,969,389	16,193,924

Dépenses par objectif

Environnement de protection favorable					
Instruments internationaux et régionaux	0	152,525	0	0	152,525
Aide juridique et recours judiciaires	542,899	0	0	1,316,898	1,859,797
Accès au territoire	484,275	0	0	0	484,275
Attitude du public à l'égard des personnes prises en charge	104,176	0	0	609,751	713,927
Sous-total	1,131,350	152,525	0	1,926,649	3,210,524
Processus de protection et documents adéquats					
Conditions d'accueil	269,026	0	0	0	269,026
Identification des cas d'apatridie	0	95,709	0	609,751	705,460
Enregistrement et établissements des profils	2,424,811	0	0	1,372,333	3,797,144
Procédures de détermination du statut de réfugié	1,359,109	0	0	0	1,359,109
Documents individuels	337,868	0	0	0	337,868
Documents d'état civil	1,120,194	156,429	0	628,279	1,904,902
Regroupement familial	0	0	0	609,751	609,751
Sous-total	5,511,007	252,138	0	3,220,113	8,983,259
Sécurité face à la violence et à l'exploitation					

	Pilier 1 Programme pour les réfugiés	Pilier 2 Programme pour les apatrides	Pilier 3 Projets de réintégration	Pilier 4 Projets pour les déplacés internes	Total
Protection contre la criminalité	1,120,498	0	0	0	1,120,498
	116,767	0	0	3,503,706	3,620,473
Prévention et interventions liées aux VSS	2,944,795	0	0	2,717,896	5,662,691
Risques de détention arbitraires	0	0	0	314,451	314,451
Protection des enfants	1,321,228	0	0	0	1,321,228
Sous-total	5,503,288	0	0	6,536,053	12,039,341
Besoins de base et services essentiels					
Santé	5,016,574	0	0	0	5,016,574
Services de santé reproductive et de lutte contre le VIH	996,313	0	0	708,801	1,705,114
Nutrition	1,059,475	0	0	0	1,059,475
Sécurité alimentaire	159,614	0	0	0	159,614
Eau	1,452,104	0	0	5,876	1,457,980
Hygiène et assainissement	889,072	0	0	0	889,072
Abris et infrastructures	2,837,546	0	0	5,292,743	8,130,288
Énergie	254,911	0	0	0	254,911
Articles élémentaires, ménagers et d'hygiène	1,172,574	0	81,024	3,332,232	4,585,830
Services pour les personnes ayant des besoins spécifiques	2,555,643	0	0	1,275,531	3,831,174
Éducation	3,510,863	0	0	0	3,510,863
Sous-total	19,904,689	0	81,024	10,615,183	30,600,895
Autonomisation et autogestion communautaires					
Mobilisation communautaire	852,339	0	0	940,506	1,792,845
Coexistence avec les communautés locales	866,257	0	15,202	2,392,786	3,274,244
Ressources naturelles et environnement partagé	43,792	0	0	0	43,792

	Pilier 1 Programme pour les réfugiés	Pilier 2 Programme pour les apatrides	Pilier 3 Projets de réintégration	Pilier 4 Projets pour les déplacés internes	Total
Autosuffisance et moyens d'existence	2,568,852	0	30,404	0	2,599,256
Sous-total	4,331,240	0	45,606	3,333,292	7,710,138
Solutions durables					
Stratégie pour la recherche de solutions globales	0	0	0	304,875	304,875
Retour volontaire	2,829,047	0	61,562	0	2,890,609
Réintégration	0	0	178,117	426,976	605,093
Intégration	1,114,201	0	0	0	1,114,201
Réinstallation	348,510	0	0	0	348,510
Sous-total	4,291,759	0	239,678	731,851	5,263,288
Direction, coordination et partenariats					
Coordination et partenariats	41,291	0	41,006	2,110,268	2,192,565
Gestion et coordination des camps	535,936	0	0	1,293,631	1,829,566
Relations avec les donateurs	1,126,572	0	30,404	649,291	1,806,267
Sous-total	1,703,799	0	71,410	4,053,189	5,828,398
Appui à la logistique et aux opérations					
Approvisionnement et logistique	8,991,295	0	81,880	2,726,686	11,799,860
Gestion des opérations, coordination et appui	5,306,510	0	0	1,152,552	6,459,062
Sous-total	14,297,805	0	81,880	3,879,238	18,258,922
Développement des politiques	200	0	0	0	200
Conseil et appui de protection	161	0	0	0	161
Sous-total	361	0	0	0	361
Dépenses totales en 2018	56,675,298	404,663	519,597	34,295,568	91,895,127