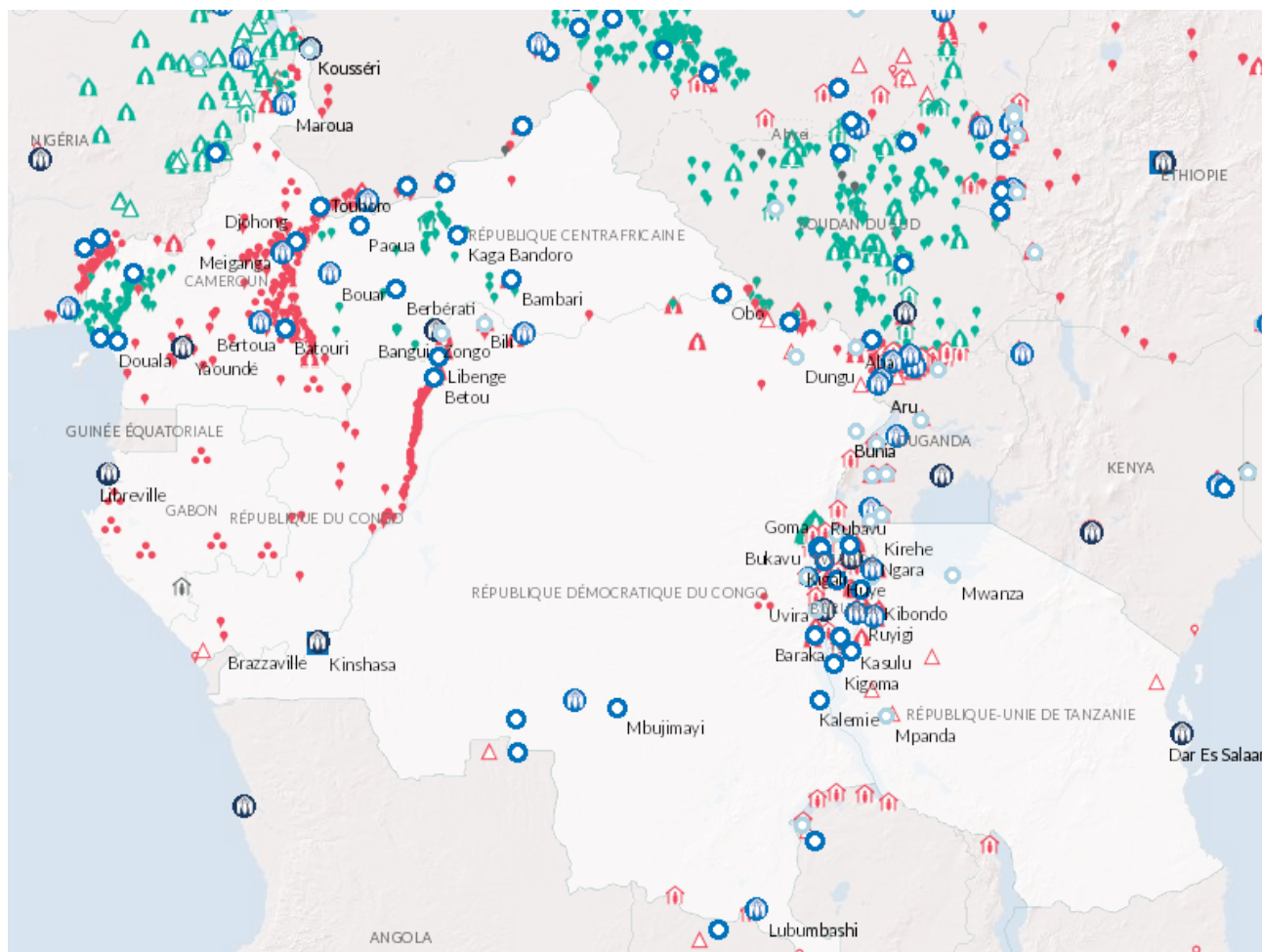
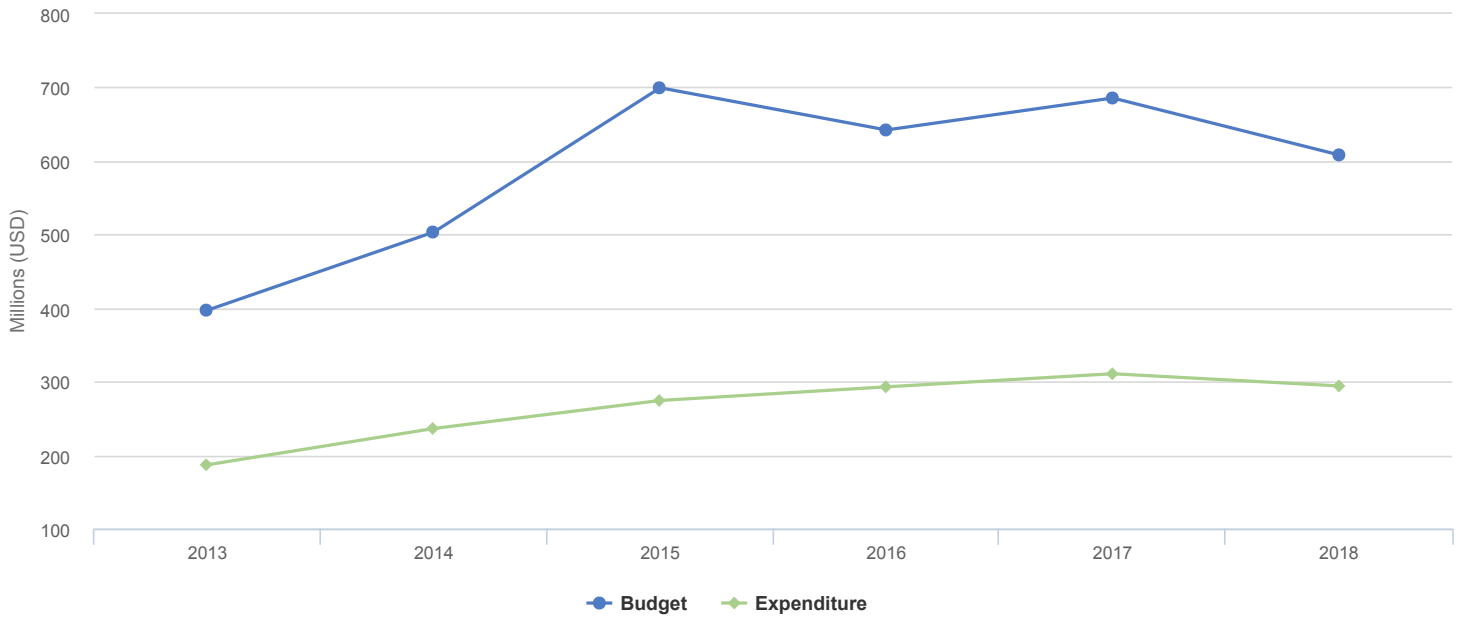


Subregion: Central Africa and the Great Lakes

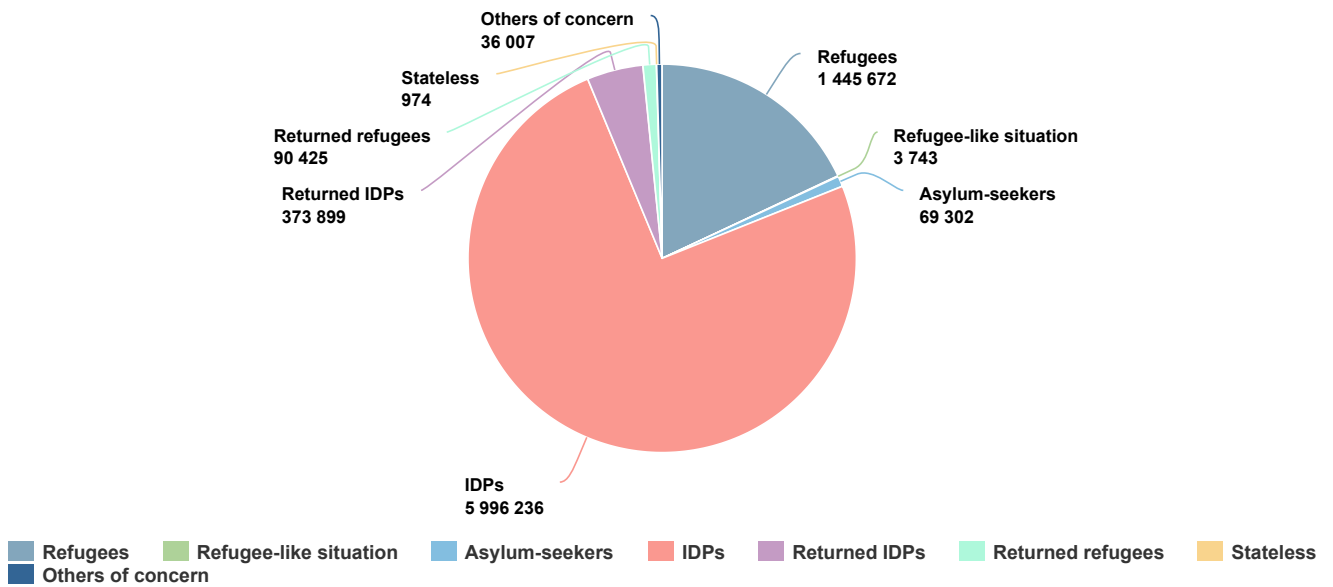
| Burundi | Cameroun | Congo (République du) | Gabon | République centrafricaine | République démocratique du Congo | République-Unie de Tanzanie | Rwanda |



Budgets and Expenditure in Subregion Central Africa and the Great Lakes



People of Concern - 2018



Réponse en 2018

En 2018, la sous-région d'Afrique centrale et des Grands Lacs a continué d'être marquée par des situations politiques complexes et des déplacements nouveaux et de longue date. Au cours de 2018, le HCR a déclaré trois nouvelles situations d'urgence dans la sous-région : au Cameroun, en République centrafricaine (RCA) et en République démocratique du Congo (RDC). À la fin de l'année, la sous-région abritait plus de 1,5 million de réfugiés et demandeurs d'asile, les populations les plus nombreuses se trouvant en RDC (534 830), au Cameroun (388 450), en République-Unie de Tanzanie (317 980) et au Rwanda (145 780). De plus, 5,36 millions de personnes étaient déplacées à l'intérieur de leur pays, dont la grande majorité, 4,52 millions de déplacés internes, en RDC. En outre, 45 370 réfugiés sont rentrés au Burundi et 35 130 en RDC. Le nombre d'apatrides s'élevait à 641 940, dont 99,8% vivaient en RCA.

La situation politique au Burundi est restée complexe et difficile, du fait des prochaines élections en 2020. De graves violations des droits de l'homme n'ont cessé d'être signalées tout au long de 2018 avec également un impact négatif sur la situation socio-économique dans le pays. Le principal groupe de réfugiés au Burundi est formé de Congolais, en majorité présents dans le pays de longue date, qui vivent dans cinq camps le long de la frontière.

Dans la région de l'Extrême-Nord du Cameroun, Boko Haram a continué ses graves violations des droits de l'homme et a perpétré des violences contre les populations civiles. Entretemps, les affrontements entre le Gouvernement et des séparatistes armés dans les régions du Nord-Ouest et du Sud-Ouest se sont intensifiés. La situation au Cameroun est à l'origine de plus de 668 000 des déplacés internes dans la sous-région, avec près de 514 000 personnes chassées de chez elles rien qu'en 2018.

En République centrafricaine, des groupes armés et leurs factions ont conservé le contrôle de plusieurs régions du territoire. Des affrontements violents réguliers entre groupes armés, des tensions intercommunautaires et de violentes attaques contre des populations civiles ont contribué à déraciner près de 266 000 déplacés internes et quelque 49 000 réfugiés nouvellement déplacés. En dépit de l'insécurité persistante, la RCA a aussi connu un niveau sans précédent de progrès vers la paix et la réconciliation, grâce à l'engagement accru du Gouvernement pour renforcer ses contacts et le dialogue avec les groupes armés, avec l'appui des États de la région et de l'Initiative africaine pour la paix et la réconciliation. En parallèle, la Mission multidimensionnelle intégrée des Nations Unies pour la stabilisation en République centrafricaine (MINUSCA) a maintenu son rôle de premier plan dans les processus locaux de paix et de dialogue, qui ont abouti à la restauration de la paix et de la stabilité dans certaines régions. La combinaison de ces efforts a permis de réduire sensiblement la violence et a réuni les conditions d'un retour volontaire dans la sécurité de 35 128 réfugiés, en plus des 306 246 déplacés internes, dont 9 391 ont été aidés par le HCR. Le HCR a collaboré avec le Gouvernement pour soutenir l'intégration de la population résiduelle de réfugiés soudanais à Bambari (près de 200 personnes), qui ont choisi de rester après le retour volontaire de quelque 1 500 réfugiés en décembre 2017.

La situation en RDC est demeurée complexe et difficile, avec près de 4,5 millions de déplacés internes qui s'ajoutent aux 825 000 réfugiés congolais dans la région. Le HCR a déclaré une situation d'urgence interne de niveau L2 en août 2018 en RDC, dans les provinces de l'Ituri et du Nord-Kivu, au vu de la persistance de la crise des déplacements internes qui s'ajoute à l'épidémie d'Ebola. Le HCR a depuis amélioré son suivi et sa capacité de protection, tout en consolidant son rôle de chef de file par le biais du groupe sectoriel de la protection. Le virus Ebola continue de représenter une menace majeure, avec une augmentation régulière du nombre de cas tout au long de 2018. Cet épisode est maintenant le deuxième en gravité depuis l'épidémie en Afrique de l'Ouest en 2014. Il s'est révélé difficile de répondre à la crise car les zones touchées sont aussi des régions actives de conflit.

Le HCR a rencontré plusieurs difficultés en République-Unie de Tanzanie. Les nouveaux arrivants depuis le Burundi ont fait face à une politique plus stricte en matière d'accès au territoire, à l'asile et aux moyens de subsistance que les réfugiés burundais déjà présents dans le pays. La fermeture de tous les points d'entrée aux frontières du nord-ouest de la Tanzanie a considérablement réduit l'espace de protection disponible pour les réfugiés. Ces deux dernières années, la République-Unie de Tanzanie a naturalisé beaucoup de réfugiés burundais arrivés en 1972. Néanmoins, une opération conjointe de vérification menée par le HCR et le Gouvernement a identifié les cas en suspens de près de 58 000 Burundais relevant de la compétence de l'Organisation (liés à la population burundaise de 1972), ainsi que des dossiers en attente dans le cadre de la procédure initiale de naturalisation. Le HCR a aidé le Gouvernement à poursuivre le processus de naturalisation pour les personnes qui réunissent les conditions requises et à résoudre les problèmes de protection tout en travaillant à d'autres modalités de séjour.

La sous-région a accompli des progrès substantiels dans la campagne #IBelong pour venir à bout de l'apatridie d'ici à 2024, avec le lancement de l'initiative de N'Djamena pour l'éradication de l'apatridie en Afrique centrale, à laquelle le Cameroun, le Congo, le Gabon, la Guinée équatoriale, la République centrafricaine, la République démocratique du Congo, São Tomé-et-Príncipe et le Tchad ont promis leur soutien.

Opérations

Les activités des opérations au Burundi, au Cameroun, au Congo, en République centrafricaine, en République démocratique du Congo, au Rwanda et République-Unie de Tanzanie sont présentées dans des résumés distincts.

Les réfugiés au **Gabon** jouissent d'un accès au marché du travail sur un pied d'égalité avec les nationaux, et disposent désormais de terres agricoles dans les principales provinces. Les réfugiés occupant un emploi légal ont eu accès au Fonds national d'assurance maladie, même si 686

personnes sans emploi ne sont pas encore couvertes. Quatre réfugiés tchadiens nés au Gabon et trois qui s'étaient mariés à des citoyens gabonais ont obtenu la citoyenneté en 2018. Le Gouvernement a délivré 90 cartes de résidence à 129 réfugiés tchadiens qui vivaient dans le pays depuis longtemps. Le coût et la longueur du processus administratif font que 165 demandes sont encore en attente.

2018 Voluntary Contributions to Central Africa and the Great Lakes | USD

Earmarking / Donor	Pillar 1 Refugee programme	Pillar 3 Reintegration projects	Pillar 4 IDP projects	All pillars	Total
Central Africa and the Great Lakes overall					
Luxembourg	0	0	0	523,013	523,013
Central Africa and the Great Lakes overall subtotal	0	0	0	523,013	523,013
Burundi					
African Development Bank	589,667	0	0	0	589,667
Belgium	0	0	156,813	0	156,813
Central Emergency Response Fund (CERF)	2,527,999	0	0	0	2,527,999
France	0	0	0	580,720	580,720
Great Lakes Region Cross Border Fund	169,359	0	0	0	169,359
Japan	1,500,000	0	0	0	1,500,000
Private donors in Thailand	31,846	0	0	0	31,846
Republic of Korea	0	0	0	200,000	200,000
Sweden	0	0	0	1,539,978	1,539,978
UN Peacebuilding Fund	933,333	0	0	0	933,333
United States of America	323,930	0	0	10,900,000	11,223,930
WFP	23,891	0	0	0	23,891
Burundi subtotal	6,100,026	0	156,813	13,220,698	19,477,537
Cameroon					
African Development Bank	1,000,000	0	0	0	1,000,000
Canada	0	0	0	628,437	628,437
Central Emergency Response Fund (CERF)	908,839	0	949,970	0	1,858,809
European Union	268,259	0	0	0	268,259
France	1,555,014	0	0	0	1,555,014
Germany	0	0	0	2,000,000	2,000,000
Japan	503,700	0	85,600	199,042	788,342
Private donors in Spain	0	0	0	613,497	613,497
Private donors in the Netherlands	889,127	0	0	0	889,127
Private donors in the United States of America	505,229	0	0	0	505,229
Republic of Korea	0	0	0	3,168,000	3,168,000
Sweden	0	0	1,269,036	0	1,269,036
UNAIDS	0	0	0	20,000	20,000
UNDP	0	0	0	264,000	264,000
United Kingdom of Great Britain and Northern Ireland	1,216,545	0	0	0	1,216,545

Earmarking / Donor	Pillar 1 Refugee programme	Pillar 3 Reintegration projects	Pillar 4 IDP projects	All pillars	Total
United States of America	0	0	0	23,200,000	23,200,000
Cameroon subtotal	6,846,713	0	2,304,606	30,092,976	39,244,294
Central African Republic					
Central Emergency Response Fund (CERF)	0	60,296	366,582	0	426,878
Common Humanitarian Fund Sudan	0	0	268,004	0	268,004
France	929,152	0	0	150,000	1,079,152
Germany	0	0	0	2,837,048	2,837,048
Japan	0	1,868,926	131,074	0	2,000,000
Liechtenstein	0	0	50,761	0	50,761
Private donors in Germany	0	0	0	306,748	306,748
Private donors in Spain	0	0	0	115,875	115,875
Private donors in the United States of America	0	0	300,010	0	300,010
UNAIDS	0	0	0	35,800	35,800
United States of America	0	0	0	9,000,000	9,000,000
Central African Republic subtotal	929,152	1,929,222	1,116,431	12,445,472	16,420,278
Democratic Republic of the Congo Regional Office					
Belgium	0	0	2,179,082	0	2,179,082
Canada	0	0	0	1,178,319	1,178,319
Central Emergency Response Fund (CERF)	1,000,108	0	3,058,345	0	4,058,453
European Union	2,369,851	0	0	0	2,369,851
France	0	0	0	1,161,440	1,161,440
Italy	0	0	368,114	0	368,114
Private donors in Australia	762,893	0	0	0	762,893
Private donors in Germany	16,100	0	0	0	16,100
Private donors in Japan	527,375	0	0	0	527,375
Private donors in Spain	13,062	0	0	0	13,062
Private donors in Switzerland	325,649	0	854	0	326,503
Private donors in the Republic of Korea	104,039	0	0	0	104,039
Private donors in the United Kingdom of Great Britain and Northern Ireland	110,902	0	0	0	110,902
Private donors in the United States of America	0	0	0	6,615	6,615
Spain	290,914	0	0	0	290,914
Sweden	0	0	0	2,538,071	2,538,071
UNAIDS	0	0	0	170,000	170,000
United States of America	762,121	0	10,085,600	49,037,879	59,885,600

Earmarking / Donor	Pillar 1 Refugee programme	Pillar 3 Reintegration projects	Pillar 4 IDP projects	All pillars	Total
Democratic Republic of the Congo Regional Office subtotal	6,283,015	0	15,691,996	54,092,324	76,067,335
Republic of the Congo					
Central Emergency Response Fund (CERF)	275,199	0	0	0	275,199
China	0	0	1,999,999	0	1,999,999
Denmark	18,997	0	0	0	18,997
UN Peacebuilding Fund	0	0	134,653	0	134,653
UNAIDS	0	0	0	15,000	15,000
United States of America	1,377,315	0	0	0	1,377,315
Republic of the Congo subtotal	1,671,511	0	2,134,652	15,000	3,821,163
Rwanda					
Belgium	1,738,128	0	0	0	1,738,128
Central Emergency Response Fund (CERF)	322,420	0	0	0	322,420
European Union	1,405,022	0	0	0	1,405,022
Japan	2,000,000	0	0	0	2,000,000
Private donors in Japan	100,270	0	0	0	100,270
Private donors in Qatar	812,970	0	0	0	812,970
Private donors in Switzerland	523,089	0	0	60,705	583,794
Private donors in the Netherlands	442,808	0	0	0	442,808
Private donors in the United States of America	299,411	0	0	0	299,411
UNAIDS	0	0	0	40,000	40,000
United States of America	933,845	0	0	18,100,000	19,033,845
Rwanda subtotal	8,577,963	0	0	18,200,705	26,778,669
United Republic of Tanzania					
Belgium	1,157,407	0	0	0	1,157,407
Canada	0	0	0	549,882	549,882
Central Emergency Response Fund (CERF)	4,146,664	0	0	0	4,146,664
European Union	2,866,863	0	0	0	2,866,863
France	150,000	0	0	0	150,000
Great Lakes Region Cross Border Fund	424,908	0	0	0	424,908
Ireland	0	0	0	1,179,245	1,179,245
Japan	500,000	0	0	0	500,000
Private donors in Japan	3,939,980	0	0	0	3,939,980
Private donors in Sweden	0	0	0	533,804	533,804

Earmarking / Donor	Pillar 1 Refugee programme	Pillar 3 Reintegration projects	Pillar 4 IDP projects	All pillars	Total
Private donors in the United Kingdom of Great Britain and Northern Ireland	65,595	0	0	0	65,595
Private donors in the United States of America	1,113,865	0	0	25,020	1,138,885
Sweden	76,998	0	0	0	76,998
UNAIDS	0	0	0	40,000	40,000
United Kingdom of Great Britain and Northern Ireland	9,110,336	1,101,928	0	0	10,212,264
United States of America	888,847	0	0	7,200,000	8,088,847
United Republic of Tanzania subtotal	24,441,463	1,101,928	0	9,527,952	35,071,343
Total	54,849,843	3,031,150	21,404,498	138,118,139	217,403,631

Note: