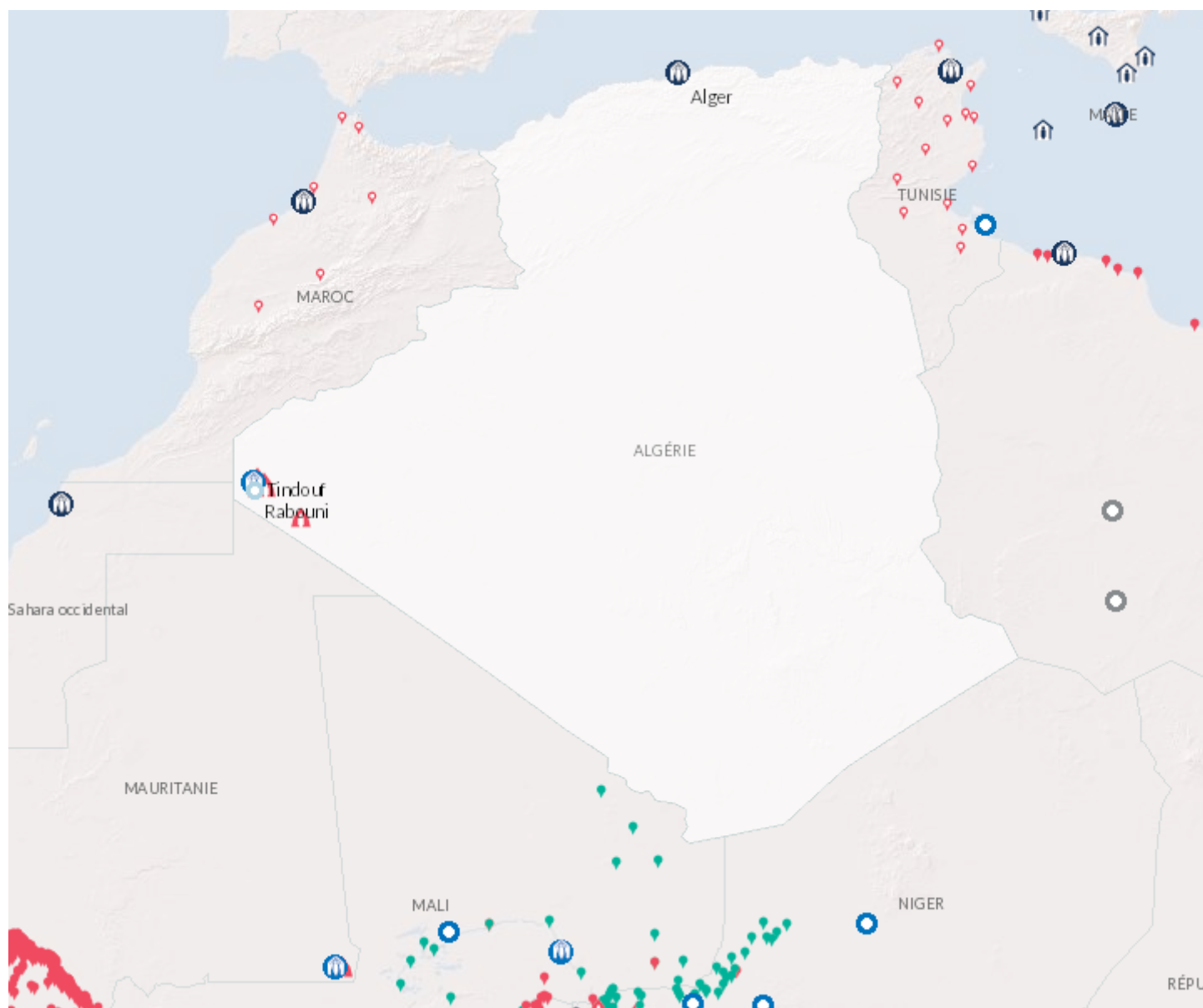


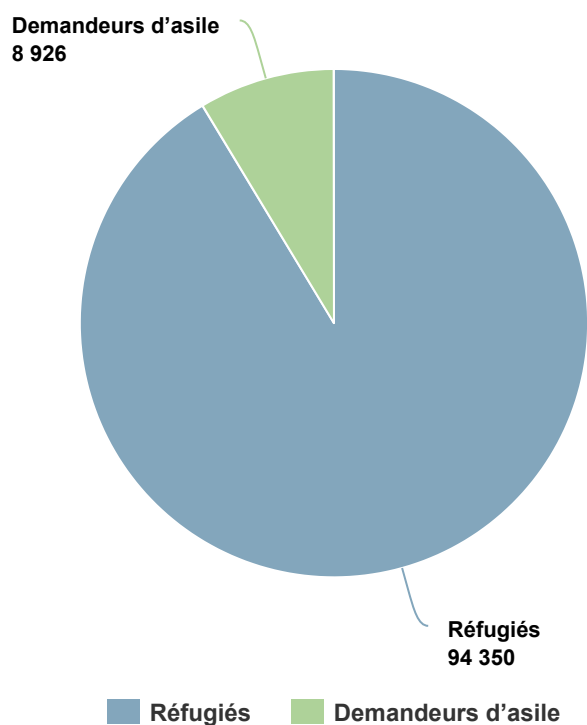
Opération: Algérie



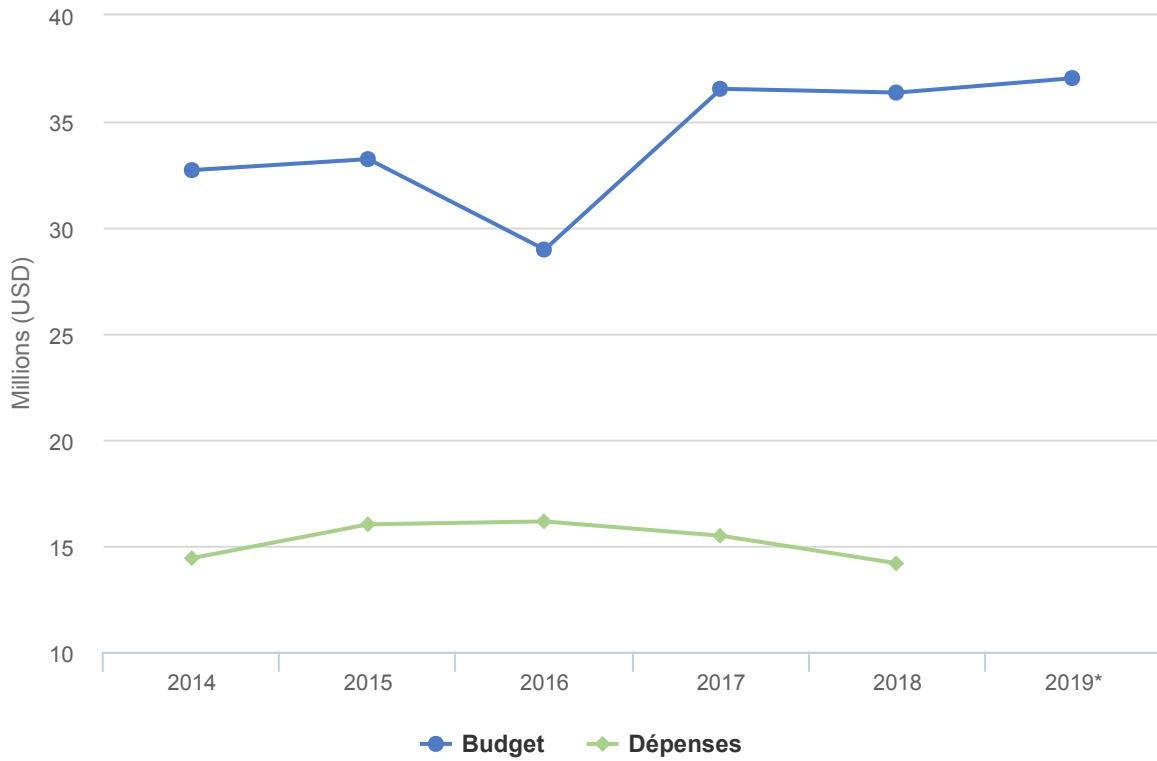
Personnes relevant de la compétence du HCR

+ 3% EN 2018

2018	103,276
2017	100,614
2016	99,949



Budgets et Dépenses - Algérie



Contexte opérationnel

En 2018, le HCR a poursuivi ses activités de protection et d'assistance aux réfugiés et demandeurs d'asile en Algérie, à Alger et à Tindouf, où la diminution des rations alimentaires mensuelles pour les réfugiés sahraouis a été particulièrement problématique. Il a également poursuivi son plaidoyer en faveur de l'adoption d'un cadre national d'asile. Des opérations d'arrestation par les autorités algériennes ont été signalées tout au long de l'année, 374 personnes relevant de la compétence du HCR ayant été arrêtées et 139 expulsées vers le Mali et le Nigéria, ce qui a conduit à un environnement de protection de plus en plus difficile.

Tendances démographiques

Le nombre de réfugiés et de demandeurs d'asile a légèrement augmenté en 2018, avec près de 9 310 personnes relevant de la compétence du HCR enregistrées à Alger, la plupart en provenance de Syrie, de Guinée, du Mali et de Côte d'Ivoire. Le nombre de ressortissants yéménites enregistrés en Algérie a également connu une hausse de près de 60% par rapport à 2017. Le HCR a continué d'assurer la protection internationale et de fournir une assistance et des services aux réfugiés sahraouis dans cinq camps situés près de Tindouf. Les arrivées en Espagne depuis l'Algérie ont également augmenté au cours de l'année, les migrants empruntant de plus en plus la route de la Méditerranée occidentale.

Chiffres clés :

- 100% des enfants sahraouis en âge d'aller à l'école primaire ont eu accès à l'éducation, avec 38 512 enfants inscrits à l'école
- 100% des réfugiés sahraouis ont eu accès à des soins de santé primaire
- 10% d'augmentation dans l'accès aux soins de santé secondaire
- 108 dossiers de réinstallation ont été soumis
- 100 réservoirs d'eau en béton armé et 46 réservoirs en plastique ont été distribués dans les camps de Tindouf

Principales réalisations :

- Les réfugiés basés dans les camps de Tindouf ont eu un meilleur accès au travail indépendant et à la création d'entreprise grâce au renforcement de leurs capacités de subsistance, ce qui a fait augmenter le taux d'emploi parmi les réfugiés – en particulier les femmes et les jeunes – par rapport à l'année précédente.
- À la suite du lancement d'un Appel humanitaire inter-agences, le pourcentage de contributions des donateurs a augmenté, passant de 22% en 2017 à 40% en 2018.
- Un Mécanisme transrégional de prévention des incidents et de réponse a été mis en place, ce qui a conduit à une réponse et à un suivi plus systématiques des expulsions depuis l'Algérie vers le Niger et le Mali.

Besoins non satisfaits

- Bien que le HCR se soit associé à des partenaires locaux pour offrir aux personnes relevant de sa compétence un accès aux services académiques et de formation professionnelle nécessaires, de nombreuses personnes en ont encore été privées, faute de financement et de ressources. En particulier à Tindouf, environ 65% des besoins en manuels scolaires n'ont pas pu être couverts et plus de 60% des lieux d'apprentissage nécessitaient des améliorations structurelles.
- Bien que le HCR ait construit 120 réservoirs d'eau pour les familles les plus vulnérables dans quatre des cinq camps de Tindouf, l'approvisionnement en eau est resté inférieur à la moitié de la norme internationale de 20 litres par personne par jour.
- Les secteurs de la santé et des services vitaux ont encore souffert d'un grave manque de financements pour les réfugiés sahraouis basés dans les camps. Par exemple, 30% des médicaments essentiels n'ont pas été

fournis, 25% des besoins en laboratoire et en radiologie n'ont pas été satisfaits et 40 membres du personnel soignant sur 88 n'ont pas bénéficié de compensations financières pour leur travail.

Dépenses 2018 - Algérie | USD

Le tableau suivant présente le budget final, les fonds disponibles et l'état final des dépenses par objectif, comme établis en fin d'année.

	Pilier 1 Programme pour les réfugiés	Total
Budget final	36,363,088	36,363,088
	3,410,340	3,410,340
Total des fonds disponibles	3,410,340	3,410,340
Dépenses par objectif		
Environnement de protection favorable		
Instruments internationaux et régionaux	176,765	176,765
Cadre juridique et politique	193,872	193,872
Institutions et pratiques administratives	104,019	104,019
Aide juridique et recours judiciaires	316,479	316,479
Sous-total	791,134	791,134
Processus de protection et documents adéquats		
Conditions d'accueil	76,850	76,850
Enregistrement et établissements des profils	167,787	167,787
Procédures de détermination du statut de réfugié	281,212	281,212
Documents individuels	67,713	67,713
Documents d'état civil	348,863	348,863
Sous-total	942,425	942,425
Sécurité face à la violence et à l'exploitation		
Prévention et interventions liées aux VSS	247,198	247,198
Risques de détention arbitraires	97,358	97,358
Protection des enfants	173,787	173,787
Sous-total	518,343	518,343
Besoins de base et services essentiels		
Santé	871,401	871,401
Services de santé reproductive et de lutte contre le VIH	62,973	62,973
Nutrition	231,402	231,402
Sécurité alimentaire	566,236	566,236
Eau	1,440,866	1,440,866
Hygiène et assainissement	220,200	220,200
Abris et infrastructures	574,774	574,774
Énergie	654,134	654,134
Articles élémentaires, ménagers et d'hygiène	968,355	968,355

	Pilier 1 Programme pour les réfugiés	Total
Services pour les personnes ayant des besoins spécifiques	395,011	395,011
Éducation	1,117,866	1,117,866
Sous-total	7,103,217	7,103,217
Autonomisation et autogestion communautaires		
Mobilisation communautaire	116,676	116,676
Autosuffisance et moyens d'existence	1,169,192	1,169,192
Sous-total	1,285,869	1,285,869
Solutions durables		
Retour volontaire	86,893	86,893
Réinstallation	187,772	187,772
Sous-total	274,666	274,666
Direction, coordination et partenariats		
Coordination et partenariats	51,144	51,144
Relations avec les donateurs	156,851	156,851
Sous-total	207,996	207,996
Appui à la logistique et aux opérations		
Approvisionnement et logistique	1,156,583	1,156,583
Gestion des opérations, coordination et appui	1,887,288	1,887,288
Sous-total	3,043,871	3,043,871
Dépenses totales en 2018	14,167,520	14,167,520