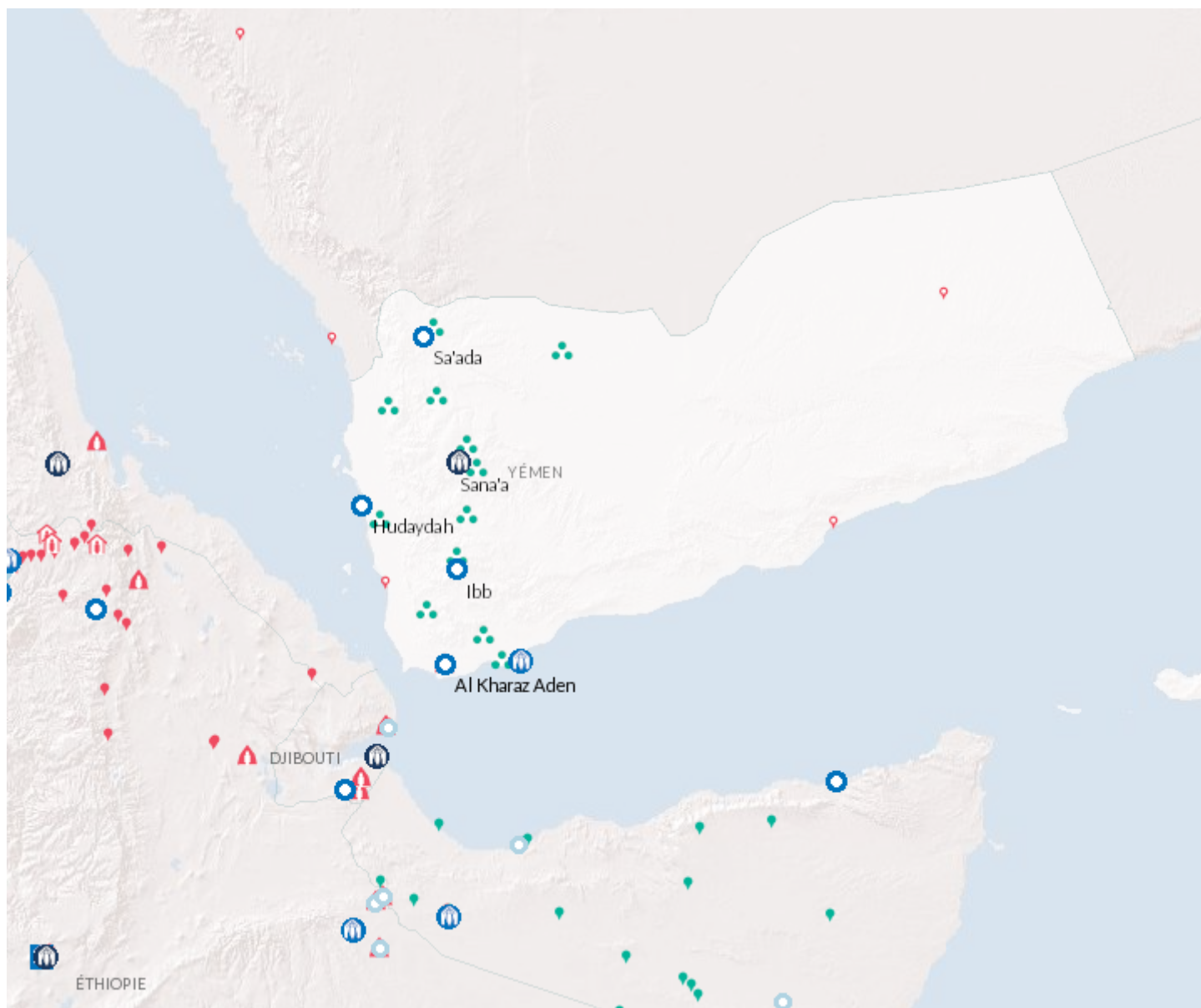


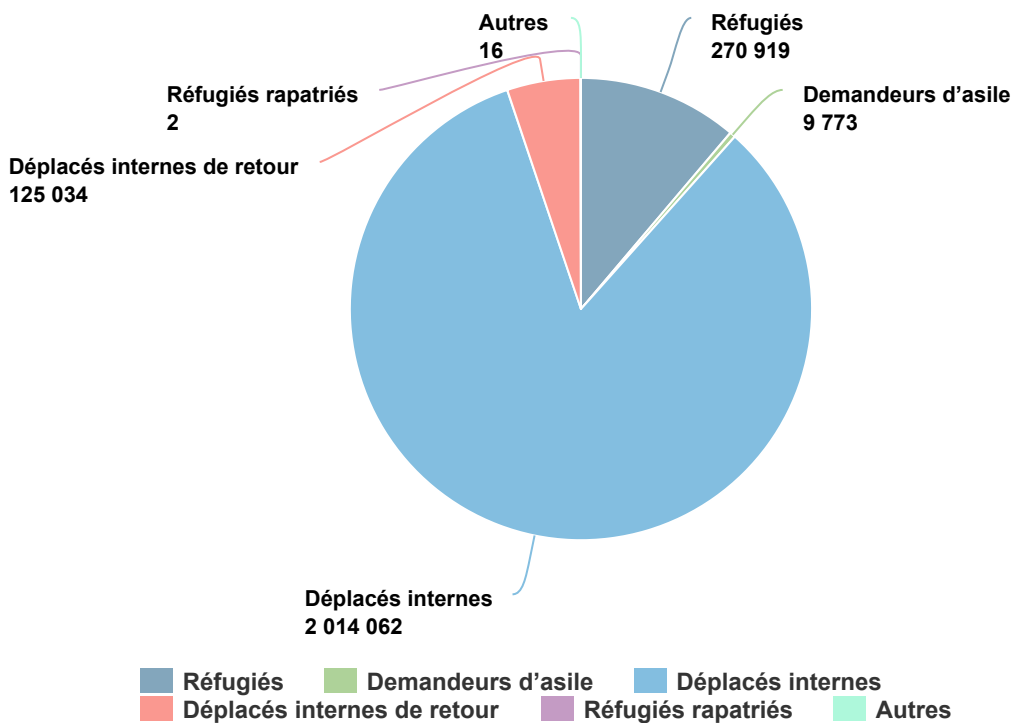
Opération: Yémen



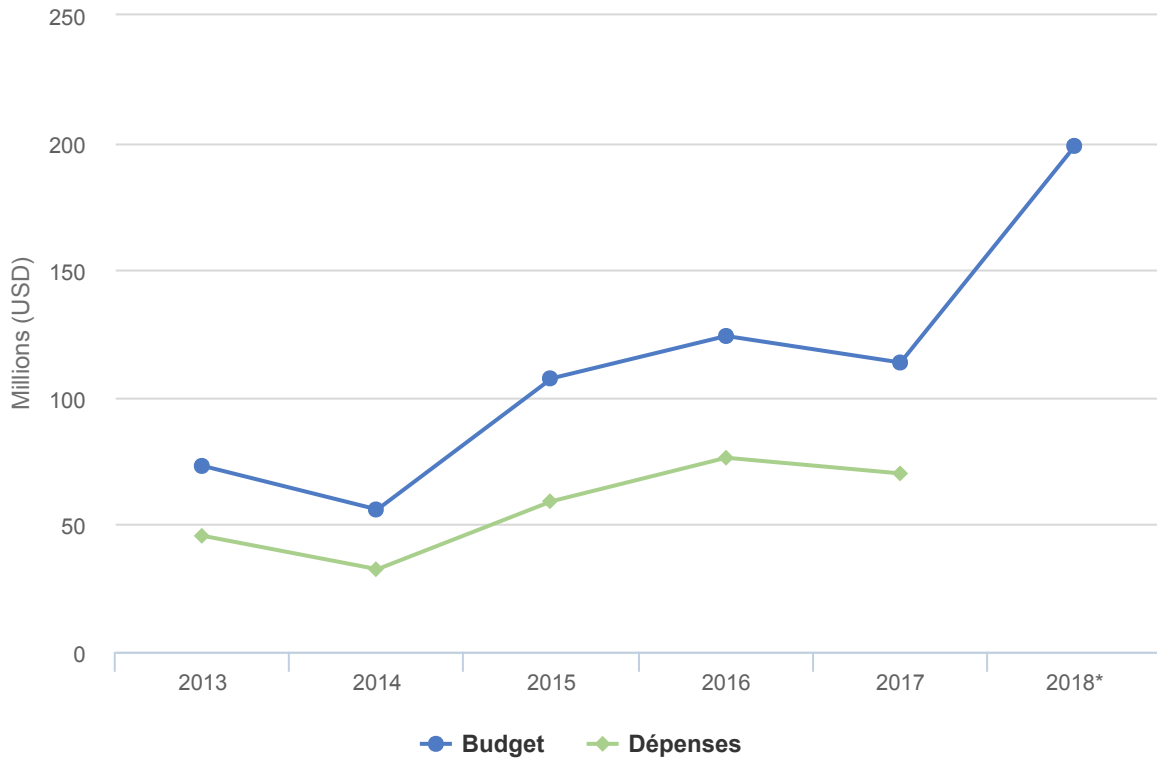
Personnes relevant de la compétence du HCR

- **26%** EN **2017**

2017	2,419,806
2016	3,278,011
2015	2,809,088



Budgets et Dépenses - Yémen



Contexte opérationnel

Le Yémen fait face à une grave crise de protection. L'escalade des hostilités fin 2017 a conduit à de nouveaux déplacements, empêché les retours dans la sécurité et augmenté les demandes en termes de capacités de réponse d'urgence du HCR. Les parties au conflit ont ignoré les principes humanitaires, ce qui s'est traduit en un nombre alarmant de morts et de blessés au sein de la population civile. La situation a été aggravée par le blocus visant à empêcher l'importation de biens essentiels, entraînant une inflation, une dévaluation de la monnaie et une pénurie de carburants qui ont conduit à une augmentation spectaculaire du coût de la logistique, de l'entreposage et de la distribution.

Malgré un contexte opérationnel contraint et des financements limités, le HCR et ses partenaires ont continué de distribuer de l'aide sur le terrain aux personnes les plus nécessiteuses.

Tendances démographiques

En 2017, le Yémen accueillait environ 271 000 réfugiés et près de 10 000 demandeurs d'asile, en légère augmentation par rapport à 2016.

En 2017, selon les estimations, 100 000 personnes sont arrivées au Yémen en provenance de la Corne de l'Afrique, dont un petit nombre a demandé une protection internationale au HCR. Si le nombre de nouvelles arrivées est en légère diminution par rapport à 2016, il dénote une tendance frappante pour un pays si lourdement impacté par la guerre.

Selon le groupe de travail sur les mouvements de population, il y avait 2,1 millions de déplacés internes dans l'ensemble des 21 gouvernorats, dont 89 pour cent de personnes déplacées depuis plus d'un an – ce qui constitue un déplacement prolongé. L'escalade du conflit fin 2017 a conduit au nouveau déplacement de quelque 30 000 personnes, avec une forte probabilité que cette tendance se confirme en 2018. Un nombre croissant de déplacés internes a également dû s'abriter dans des centres collectifs ou des installations spontanées. Il y a eu près d'un million de retours de déplacés internes dans 20 gouvernorats, sachant que le nombre de retours dans les lieux d'origine a diminué par rapport à 2016.

Chiffres clés

- 366 900 déplacés internes ont bénéficié d'articles essentiels de secours
- 215 300 déplacés internes ont bénéficié d'un suivi de protection
- 98 000 consultations médicales ont été dispensées aux réfugiés et aux membres de la communauté d'accueil
- 4 100 réfugiés ont bénéficié d'aides en espèces
- 800 Somaliens sont partis dans le cadre d'un retour spontané assisté
- 91% des enfants du camp de Kharaz en âge d'être scolarisés ont été inscrits à l'école primaire

Principales réalisations

En 2017, le HCR a effectué 60 missions à haut risque et plus de 360 missions sur le terrain dans tout le Yémen.

Compte tenu de la détérioration de la situation pour les personnes relevant de sa compétence, le HCR a révisé ses critères d'éligibilité aux aides en espèces, élargissant le champ d'application et assurant un soutien financier à plus de 4 100 réfugiés vulnérables et près de 334 500 déplacés internes.

Le suivi de protection a été intensifié en collaboration avec le groupe sectoriel de la protection, quelque 4 200 évaluations ayant été effectuées et plus de 5 500 ménages atteints dans le sud du pays. Des équipes chargées du suivi de protection dans le nord ont touché près de 215 300 personnes. Quelque 17 200 déplacés internes ont

bénéficié de services dans le secteur psychosocial et de la santé mentale, ce qui montre l'impact psychologique de la guerre sur la population.

Au total, le HCR a assuré des services de protection et une aide humanitaire auprès de plus de 800 000 déplacés internes en 2017 à travers tout le Yémen.

Besoins non satisfaits

Compte tenu de la détérioration de la situation socio-économique, les aides en espèces sont devenues le seul moyen de survie pour de nombreux réfugiés. Le HCR a révisé ses critères d'éligibilité pour atteindre les plus vulnérables, mais les financements sont restés insuffisants.

L'absence et l'effondrement des services nationaux ont créé une pression énorme sur le HCR qui a dû jouer un rôle de substitution pour fournir des services de base, vitaux pour la préservation de l'espace de protection. Par ailleurs, des financements supplémentaires étaient nécessaires pour fournir des services spécialisés pour répondre aux besoins croissants et urgents des personnes handicapées et des personnes présentant des problèmes psychosociaux.

Le besoin de financements supplémentaires pour des aides en espèces a été énorme compte tenu à la fois de la hausse du coût de la vie et du fait que de nombreux déplacés internes se sont retrouvés dans une situation de déplacement prolongé ou répété.

Dépenses 2017 - Yémen | USD

Le tableau suivant présente le budget final, les fonds disponibles et l'état final des dépenses par objectif, comme établis en fin d'année.

	Pilier 1 Programme pour les réfugiés	Pilier 4 Projets pour les déplacés internes	Total
Budget final	63,273,754	50,375,894	113,649,648
	-1,790,601	20,505,282	18,714,682
Total des fonds disponibles	-1,790,601	20,505,282	18,714,682
Dépenses par objectif			
Environnement de protection favorable			
Aide juridique et recours judiciaires	445,357	716,458	1,161,815
Accès au territoire	459,226	0	459,226
Attitude du public à l'égard des personnes prises en charge	176,730	655,304	832,034
Sous-total	1,081,313	1,371,762	2,453,075
Processus de protection et documents adéquats			
Conditions d'accueil	694,462	0	694,462
Enregistrement et établissements des profils	1,179,759	0	1,179,759
Procédures de détermination du statut de réfugié	481,481	0	481,481
Documents individuels	178,755	0	178,755
Documents d'état civil	176,129	0	176,129
Sous-total	2,710,586	0	2,710,586
Sécurité face à la violence et à l'exploitation			
Prévention et interventions liées aux VSS	1,321,233	0	1,321,233
Risques de détention arbitraires	251,095	0	251,095
Protection des enfants	1,468,139	0	1,468,139
Sous-total	3,040,467	0	3,040,467
Besoins de base et services essentiels			
Santé	3,567,838	0	3,567,838
Services de santé reproductive et de lutte contre le VIH	868,663	0	868,663
Nutrition	433,627	0	433,627
Sécurité alimentaire	493,884	0	493,884
Eau	465,962	0	465,962
Hygiène et assainissement	332,803	0	332,803
Abris et infrastructures	0	15,703,942	15,703,942

	Pilier 1 Programme pour les réfugiés	Pilier 4 Projets pour les déplacés internes	Total
Énergie	493,049	0	493,049
Articles élémentaires, ménagers et d'hygiène	988,686	6,731,588	7,720,274
Services pour les personnes ayant des besoins spécifiques	3,118,455	4,100,764	7,219,219
Éducation	3,623,416	9	3,623,426
Sous-total	14,386,384	26,536,304	40,922,687
Autonomisation et autogestion communautaires			
Mobilisation communautaire	1,069,137	1,531,601	2,600,738
Coexistence avec les communautés locales	239,262	1,700	240,962
Autosuffisance et moyens d'existence	824,804	31,193	855,997
Sous-total	2,133,203	1,564,494	3,697,697
Solutions durables			
Retour volontaire	1,399,462	0	1,399,462
Réinstallation	213,278	0	213,278
Sous-total	1,612,740	0	1,612,740
Direction, coordination et partenariats			
Coordination et partenariats	338,912	4,056,287	4,395,199
Sous-total	338,912	4,056,287	4,395,199
Appui à la logistique et aux opérations			
Approvisionnement et logistique	496,520	4,650,163	5,146,683
Gestion des opérations, coordination et appui	2,978,536	3,106,605	6,085,141
Sous-total	3,475,056	7,756,768	11,231,824
Dépenses totales en 2017	28,778,660	41,285,615	70,064,275