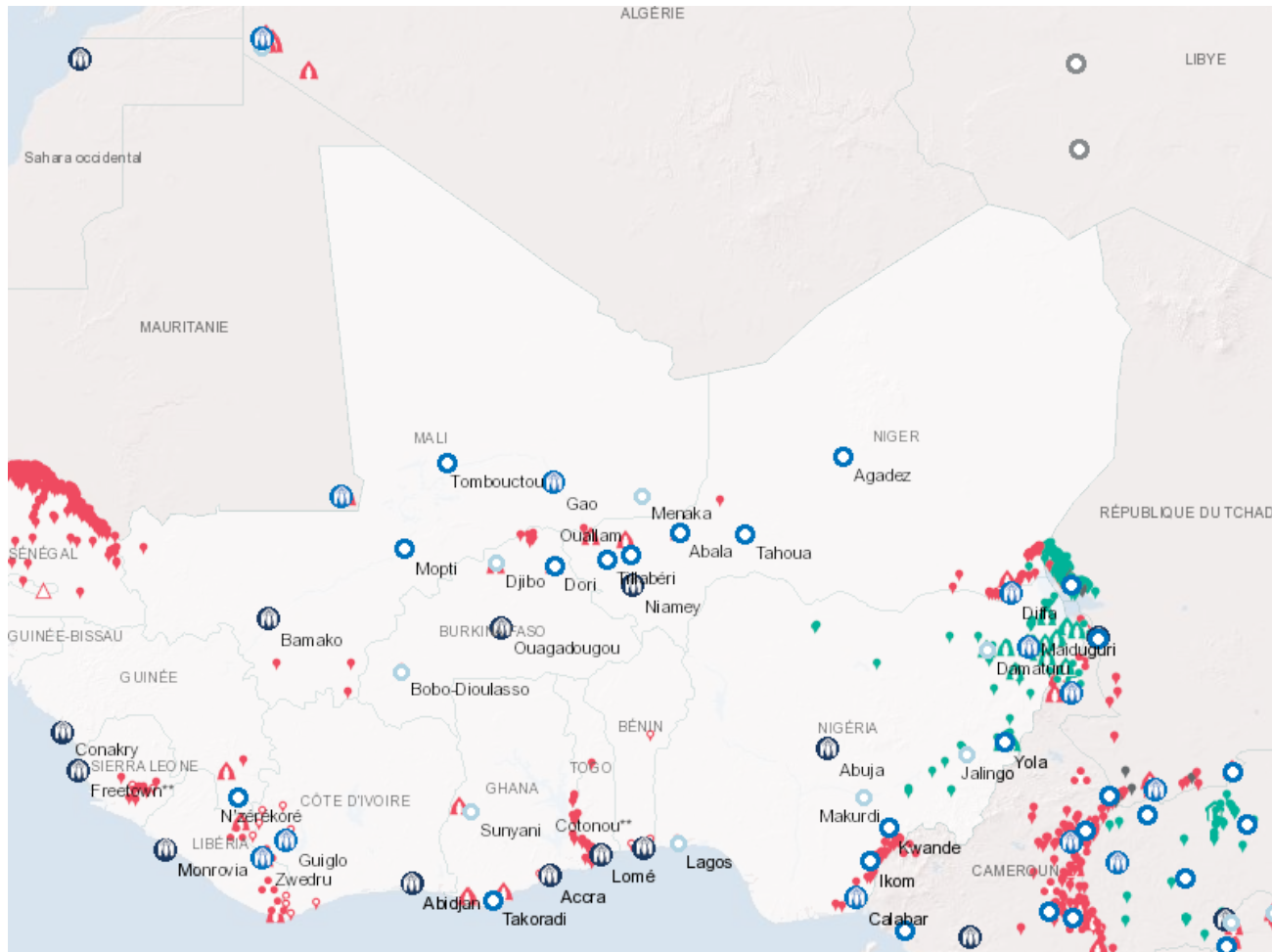
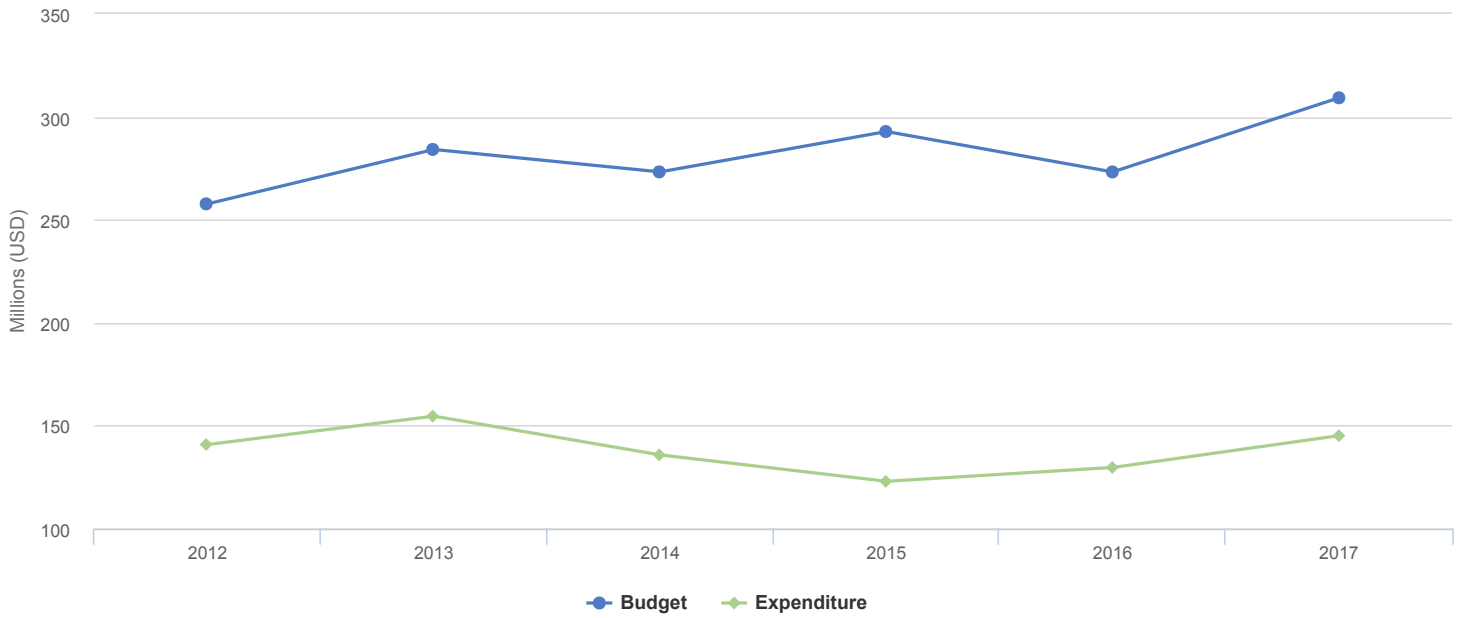


Subregion: West Africa

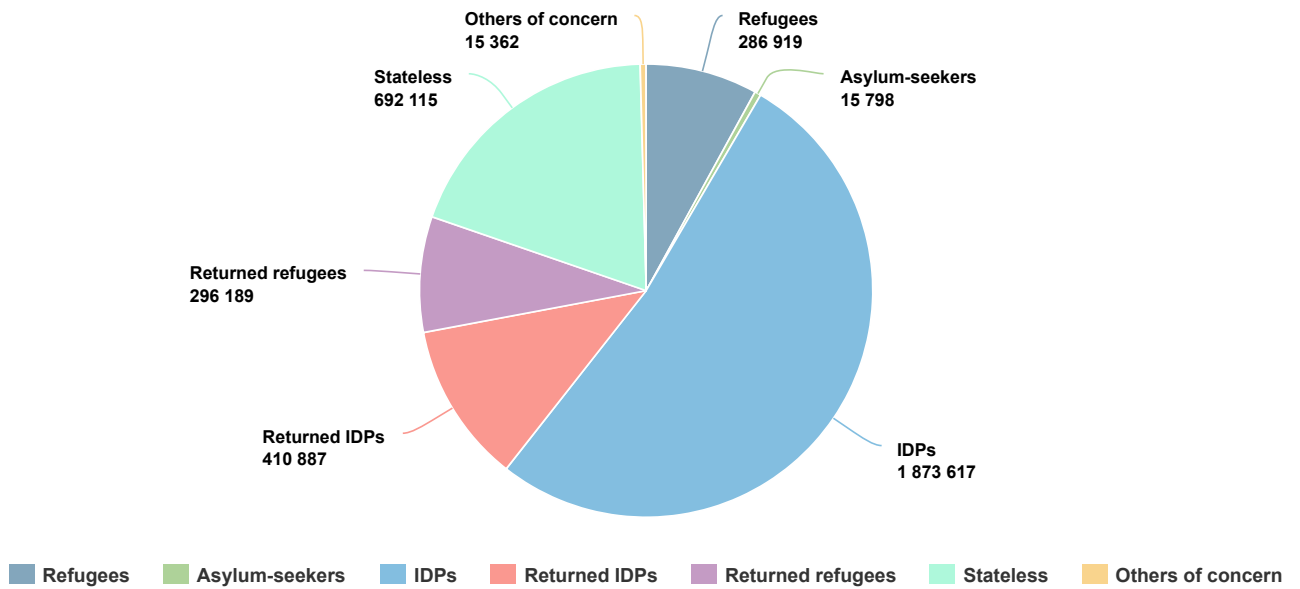
| Bénin | Burkina Faso | Cap Vert | Côte d'Ivoire | Gambie | Ghana | Guinée | Guinée-Bissau | Libéria | Mali | Niger | Nigéria | Sénégal | Sierra Leone | Togo |



Budgets and Expenditure in Subregion West Africa



People of Concern - 2017



Réponse en 2017

De multiples conflits armés, un extrémisme violent et des violations des droits de l'homme ont continué à déclencher d'importants mouvements de population au sein des pays et à travers les frontières dans de vastes régions de l'Afrique de l'Ouest, le Mali et le Nigéria étant les principales sources de déplacement dans la sous-région en 2017. Les déplacements de populations résultant d'affrontements intercommunautaires entre éleveurs et agriculteurs et sur des questions foncières ont aussi principalement affecté le Burkina Faso, la Côte d'Ivoire, le Ghana, le Mali, le Nigéria et le Togo.

Fin 2017, on estimait que 3,6 millions de personnes relevaient de la compétence du HCR dans la sous-région, dont près de 290 000 réfugiés et 1,8 million de déplacés internes, ce qui représente une baisse de 13 pour cent par rapport aux chiffres de 2016. Les autres étaient des rapatriés et des apatrides. Sur une population totale de 380 millions de personnes en Afrique de l'Ouest, des millions ont continué d'être à risque d'apatridie dans la sous-région, avec environ 700 000 apatrides rien qu'en Côte d'Ivoire.

L'ampleur des mouvements de rapatriement organisés ou spontanés qui ont eu lieu principalement vers la Côte d'Ivoire, le Nigéria et le Mali n'ont pas correspondu à l'envergure des nouveaux déplacements à travers les frontières. Un petit nombre de retours de réfugiés maliens et nigériens depuis les pays d'asile a été observé. Le HCR dans les pays d'asile voisins n'a pas jusqu'à présent facilité le rapatriement volontaire, compte tenu des conditions qui règnent au Nigéria, où l'on a pourtant signalé des mouvements considérables de retours organisés par les réfugiés eux-mêmes en 2017. Si des retours forcés ont continué d'être signalés, l'accès aux zones de retour est demeuré restreint. Au Mali, des petits nombres de réfugiés et de déplacés internes sont rentrés chez eux spontanément et ont reçu une assistance matérielle et financière du HCR et de ses partenaires, alors qu'un nouveau mouvement de déplacement à l'intérieur du pays et vers des pays voisins a aussi été notifié.

Au Mali et au Nigéria, les conditions de vie dans les zones de retour ne se sont pas sensiblement améliorées. En conséquence, certains rapatriés vers le nord du Mali et le nord-est du Nigéria n'ont pas été en mesure de se réinsérer pleinement dans la société. La sécheresse et l'insécurité alimentaire chronique dans certaines régions de ces pays ont aussi contribué à de nouveaux mouvements de population à l'intérieur et à l'extérieur du Sahel. Ces conditions ont entravé le rapatriement ou n'ont pu le rendre durable. Les changements dans les politiques de certains des principaux pays de réinstallation en vue de réduire le nombre de candidats acceptés ont posé de graves problèmes pour trouver d'autres solutions durables à l'intention des réfugiés. L'insécurité persistante a aussi réduit l'accès humanitaire pour atteindre les personnes les plus vulnérables.

Une prolifération de réseaux criminels actifs dans la traite des êtres humains a continué de sévir le long des routes migratoires en Afrique de l'Ouest, les femmes et les enfants étant particulièrement vulnérables. Les demandeurs d'asile et les migrants ont fait de plus en plus appel à des passeurs, une décision qui les a exposés à de graves dangers et à des risques accrus pour leur protection. Sur près de 119 000 réfugiés et migrants qui ont traversé la mer vers l'Italie en 2017, près de 66 500 venaient d'Afrique de l'Ouest, dont quelque 8 700 femmes et plus de 8 900 mineurs isolés. La principale route vers la Libye depuis l'Afrique de l'Ouest passe par le Mali et le Niger (habituellement via le Burkina Faso), mais beaucoup d'autres personnes voyagent par l'Algérie, principalement depuis le Mali et parfois depuis le Niger. On estime que le nombre de personnes se déplaçant d'Afrique de l'Ouest vers la Libye a reculé de 115 000 en 2016 à 66 500 en 2017, mais la répression des mouvements entre Agadez et la Libye de la part des autorités nigériennes a rendu plus difficile d'obtenir des chiffres crédibles. Le long de cette route, les risques pour la protection comprenaient des demandes régulières de pots-de-vin (au Burkina Faso, au Mali et au Niger), des violences sexuelles (au Niger), des actes de maltraitance de la part des passeurs et des trafiquants, des décès dans le désert au nord d'Agadez, et la traite dans la région et au-delà.

Fondée sur les progrès accomplis depuis 2015 par la Communauté économique des États de l'Afrique de l'Ouest (CEDEAO) dans la réduction de l'apatridie, l'adoption du Plan d'action de Banjul pour l'éradication de l'apatridie en Afrique de l'Ouest fera date. Quinze États membres de la CEDEAO et le HCR ont adopté ce document juridiquement contraignant en mai 2017. Le Plan d'action s'inspire de la Déclaration d'Abidjan (2015) et dresse la liste des activités détaillées que les États ont convenu d'entreprendre d'ici à 2024, démontrant le succès du partenariat entre la CEDEAO et le HCR et la volonté des États d'Afrique de l'Ouest de venir à bout de l'apatridie.

L'environnement financier est devenu plus tendu en raison de la nature prolongée de beaucoup de situations de déplacement dans la région et de la réorientation des priorités de financement des donateurs, ce qui s'est traduit par une baisse régulière du montant de ressources que le HCR a reçu pour ses programmes. En 2017, les opérations du HCR en Afrique de l'Ouest étaient en moyenne financées pour à peine plus de 30 pour cent des besoins qui s'élevaient à 340 millions de dollars, contre 35 pour cent des 274 millions de dollars requis en 2016. Avec la diminution du financement, les prestations de services de protection, d'éducation, de santé, d'alimentation en eau et d'assainissement ont également été réduites, exposant les populations affectées à une série de problèmes de protection qui menacent les progrès déjà réalisés.

Dans un effort pour rapprocher la prise de décision des opérations, cinq bureaux nationaux autonomes (Burkina Faso, Côte d'Ivoire, Libéria, Mali et Niger) qui relevaient précédemment du Siège du HCR, ont été placés sous le contrôle et la supervision du Bureau régional du HCR pour l'Afrique de l'Ouest à Dakar.

Opérations

En décembre 2017, le HCR a officiellement fermé son bureau au **Bénin**, qui a été transféré à un partenaire du Gouvernement national, la Commission nationale d'assistance aux réfugiés (CNAR), la protection des quelque 1 300 réfugiés togolais restant dans le pays. Alors que la situation politique au Togo voisin s'est détériorée pendant le dernier trimestre de 2017, près de 33 demandeurs d'asile togolais ont été enregistrés pendant cette période, avec 53 autres qui sont en attente d'enregistrement. Un plan de préparation de la réponse d'urgence a été mis en place avec les partenaires.

2017 Voluntary Contributions to West Africa | USD

Earmarking / Donor	Pillar 1 Refugee programme	Pillar 2 Stateless programme	Pillar 3 Reintegration projects	Pillar 4 IDP projects	All pillars	Total
West Africa overall						
Denmark	0	0	0	0	1,000,000	1,000,000
Finland	0	0	0	0	1,742,160	1,742,160
France	0	0	0	0	2,171,553	2,171,553
Germany	0	0	0	0	14,141,310	14,141,310
Norway	0	0	0	0	1,415,308	1,415,308
Private donors in Canada	0	0	0	0	505	505
Private donors in Germany	0	0	0	0	571,759	571,759
Private donors in Italy	0	0	0	0	877	877
Private donors in Spain	0	0	0	0	1,097	1,097
Private donors in Sweden	0	0	0	0	18	18
Private donors in Switzerland	0	0	0	0	773	773
Republic of Korea	0	0	0	0	700,000	700,000
United States of America	0	0	0	0	10,200,000	10,200,000
West Africa overall subtotal	0	0	0	0	31,945,359	31,945,359
Burkina Faso						
Denmark	785,800	97,357	0	0	65,107	948,264
European Union	963,051	0	0	0	0	963,051
France	100,000	0	0	0	162,866	262,866
Private donors in Australia	505,768	0	0	0	0	505,768
Private donors in Japan	130,438	0	0	0	0	130,438
Private donors in the Netherlands	1,918,957	0	0	0	0	1,918,957
Private donors in the United States of America	116,150	0	0	0	0	116,150
Burkina Faso subtotal	4,520,164	97,357	0	0	227,973	4,845,494
Côte d'Ivoire						
Denmark	20,000	0	0	0	0	20,000
Italy	0	285,830	124,274	0	0	410,105
UN Peacebuilding Fund	0	81,288	0	0	0	81,288
United States of America	0	0	0	0	2,000,000	2,000,000
Côte d'Ivoire subtotal	20,000	367,118	124,274	0	2,000,000	2,511,392
Ghana						
Private donors in Ghana	2,105	0	0	0	0	2,105

Earmarking / Donor	Pillar 1 Refugee programme	Pillar 2 Stateless programme	Pillar 3 Reintegration projects	Pillar 4 IDP projects	All pillars	Total
UNAIDS	40,000	0	0	0	0	40,000
UNICEF	45,475	0	0	0	0	45,475
Ghana subtotal	87,580	0	0	0	0	87,580
Liberia						
Private donors in Italy	195	0	0	0	0	195
UNAIDS	50,000	0	0	0	0	50,000
Liberia subtotal	50,195	0	0	0	0	50,195
Mali						
Central Emergency Response Fund (CERF)	0	0	429,022	0	0	429,022
France	0	0	0	300,000	162,866	462,866
Italy	510,278	0	0	0	0	510,278
Japan	235,400	0	1,056,600	0	0	1,292,000
Sweden	0	0	0	0	885,054	885,054
Switzerland	0	0	40,040	0	0	40,040
Mali subtotal	745,678	0	1,525,662	300,000	1,047,920	3,619,261
Niger						
Canada	0	0	0	0	743,494	743,494
Central Emergency Response Fund (CERF)	241,064	0	0	231,610	0	472,674
Denmark	284,398	0	0	0	0	284,398
European Union	3,289,536	0	0	1,590,668	0	4,880,204
France	1,484,834	0	0	0	0	1,484,834
Germany	1,067,236	0	0	0	0	1,067,236
Italy	1,624,543	0	0	0	0	1,624,543
Japan	1,564,075	0	0	373,926	0	1,938,000
Norway	0	0	0	0	585,138	585,138
Private donors in Italy	0	0	0	0	3,555	3,555
Private donors in Japan	409,343	0	0	0	0	409,343
Spain	600,228	0	0	239,637	0	839,866
UN Peacebuilding Fund	326,390	0	0	0	0	326,390
United States of America	1,890	0	0	27,000	13,800,000	13,828,890
Niger subtotal	10,893,537	0	0	2,462,841	15,132,186	28,488,564

Earmarking / Donor	Pillar 1 Refugee programme	Pillar 2 Stateless programme	Pillar 3 Reintegration projects	Pillar 4 IDP projects	All pillars	Total
Nigeria						
Belgium	0	0	0	568,828	0	568,828
Central Emergency Response Fund (CERF)	0	0	1,200,564	1,571,826	0	2,772,390
European Union	0	0	0	977,199	0	977,199
Japan	0	0	1,878,531	1,621,469	0	3,500,000
Nigeria	0	0	0	0	63,735	63,735
Private donors in Australia	0	0	0	0	2,257	2,257
Private donors in Sweden	0	0	0	0	307	307
United States of America	0	0	0	0	14,400,000	14,400,000
Nigeria subtotal	0	0	3,079,095	4,739,322	14,466,299	22,284,716
Senegal Regional Office						
Private donors in Italy	209	0	0	0	32	241
Senegal Regional Office subtotal	209	0	0	0	32	241
Total	16,317,363	464,475	4,729,031	7,502,163	64,819,770	93,832,801

Note: