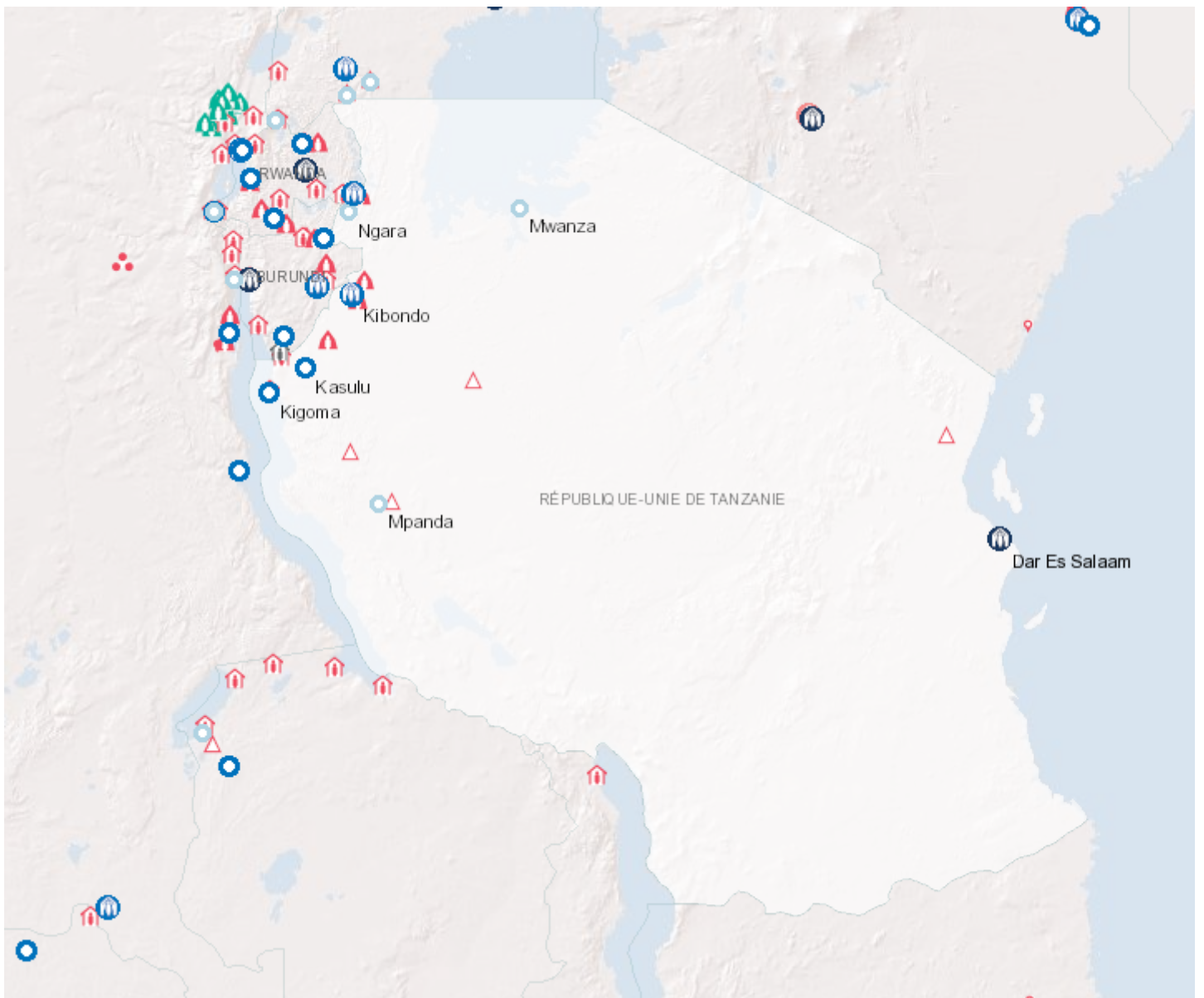


Rapport de fin d'année 2017

20/7/2018

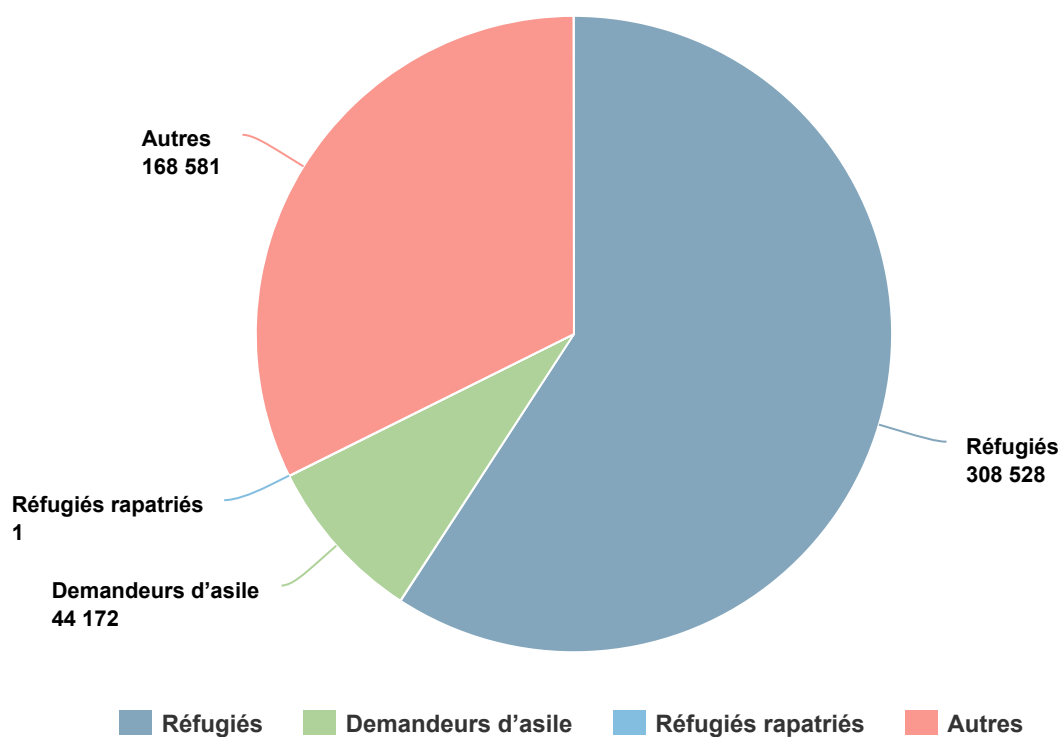
Opération: République-Unie de Tanzanie



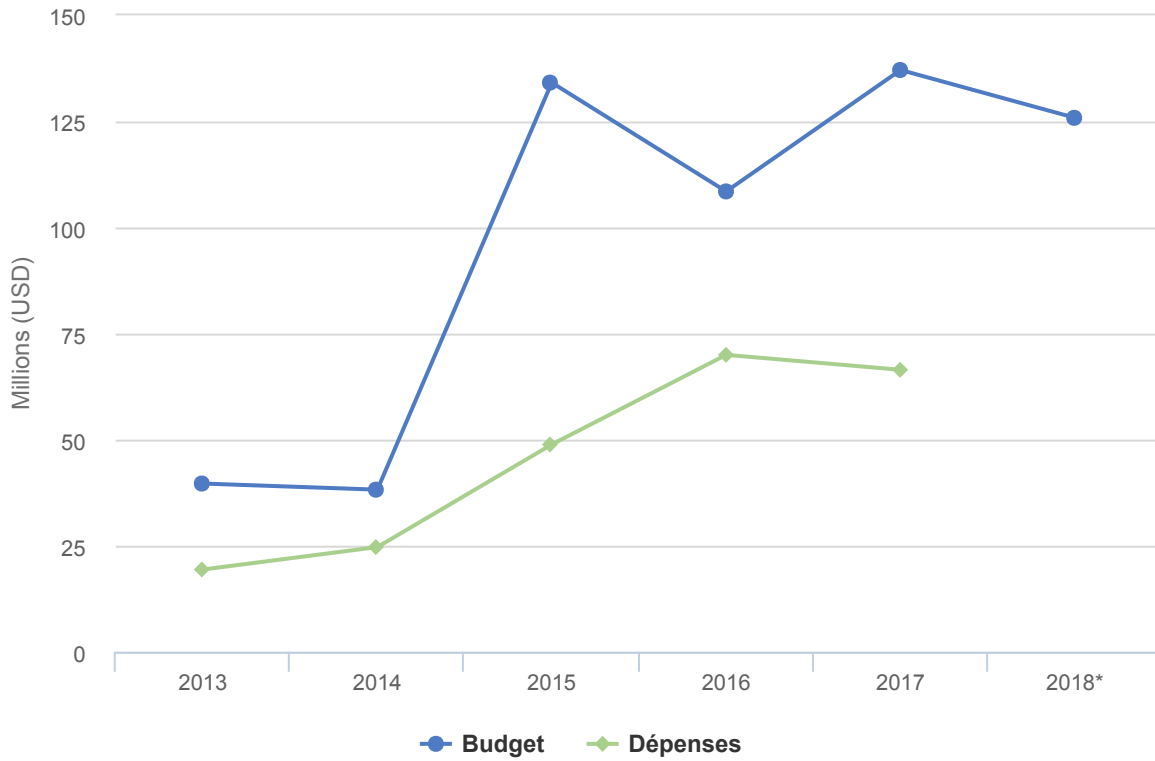
Personnes relevant de la compétence du HCR

+ 14% EN 2017

2017	521,282
2016	458,828
2015	382,620



Budgets et Dépenses - République-Unie de Tanzanie



Contexte opérationnel

Début 2017, la République-Unie de Tanzanie, qui accueillait le plus grand nombre de réfugiés burundais, a suspendu la reconnaissance du statut de réfugié *prima facie* pour les réfugiés et demandeurs d'asile originaires du Burundi. Le pays a demandé la reprise de la détermination individuelle du statut de réfugié, ce qui a parfois donné lieu à une approche restrictive de l'octroi de l'asile ou à une congestion des centres d'accueil. L'environnement de protection est devenu complexe avec des restrictions croissantes de l'accès au territoire et la fermeture de certains points d'entrée aux frontières.

La République-Unie de Tanzanie figure parmi les pays qui déploient le Cadre d'action global pour les réfugiés (CRRF). À ce titre, le pays a établi un secrétariat en juin 2017 pour réaffirmer son engagement en faveur des cinq promesses faites pendant le Sommet des dirigeants en 2016.

Si le HCR n'encourage pas le rapatriement volontaire vers le Burundi, il a soutenu l'opération, pour veiller à ce que les retours soient fondés sur les principes du volontariat et des décisions éclairées, et qu'ils se déroulent dans la sécurité et la dignité. Fin 2017, plus de 13 100 Burundais avaient été aidés à rentrer volontairement dans leur pays.

La République-Unie de Tanzanie est aussi un pays pilote pour le développement de stratégies de protection et de solutions pluriannuelles et de partenariats multiples et a préparé sa stratégie en vue de trouver des solutions durables pour la plupart des réfugiés ces prochaines années.

Tendances démographiques

Fin 2017, la République-Unie de Tanzanie abritait 359 000 demandeurs d'asile et réfugiés, dont plus de 88 pour cent résidaient dans des camps de réfugiés. Les réfugiés et demandeurs d'asile burundais qui représentent plus de 77 pour cent de la population des camps sont hébergés à Nduta (118 640), Mtendeli (45 530) et Nyarugusu (69 850). Nyarugusu accueille aussi près de 82 200 Congolais et quelque 250 réfugiés d'autres nationalités.

Les tensions et les conflits dans les provinces du Sud-Kivu et du Kasaï en République démocratique du Congo, de même que les incertitudes dans la situation politique au Burundi, ont alimenté le flux incessant de nouveaux demandeurs d'asile en République-Unie de Tanzanie, en nombre cependant plus modeste que ces deux dernières années.

Les naissances parmi les populations ont contribué à une augmentation de 4 pour cent de la population globale. Les femmes et les enfants représentent 77 pour cent des personnes relevant de la compétence du HCR, alors que les enfants comptent à eux seuls pour 55 pour cent.

Quelque 1 580 personnes (1 400 Congolais et 180 Burundais) ont été réinstallées dans des pays tiers en 2017. Les Congolais sont partis dans le cadre d'un programme quinquennal de réinstallation collective visant à réinstaller près de 33 000 réfugiés congolais aux États-Unis d'Amérique.

Chiffres clés

- 38 950 personnes ont été sensibilisées et formées sur les violences sexuelles et de genre
- 8 490 abris de transition et 7 195 abris d'urgence ont été construits
- 4 820 personnes relevant de la compétence du HCR ont vu leur dossier soumis en vue d'une réinstallation
- 970 victimes identifiées de violences sexuelles et de genre ont été assistées avec un soutien approprié, notamment une aide juridique et psychosociale

Principales réalisations

- Près de 420 responsables communautaires et 38 930 personnes ont été sensibilisés et formés sur les violences sexuelles et de genre.
- Une évaluation du projet pilote de distribution de gaz de pétrole liquéfié à près de 3 260 ménages a indiqué que les familles avaient réduit la consommation de bois, de même que les risques liés à la collecte.
- Le HCR a élaboré une stratégie de solutions et de protection pluriannuelle et de partenariats multiples, conformément à l'approche de mobilisation de l'ensemble de la société, avec des partenaires clés pour formuler sa vision et les domaines prioritaires aux fins de planification.
- La construction d'abris de transition a amélioré les conditions de vie des réfugiés burundais dans les camps.

Besoins non satisfaits

En raison du manque de fonds, le HCR n'a pas pu atteindre les objectifs fixés pour l'enseignement primaire, les abris, la santé et l'assainissement. Par exemple, des latrines familiales n'ont pu être construites pour toutes les familles, ce qui pose des risques de protection pour les femmes et les filles et constitue un risque potentiel d'épidémies futures.

Dépenses 2017 - République-Unie de Tanzanie | USD

Le tableau suivant présente le budget final, les fonds disponibles et l'état final des dépenses par objectif, comme établis en fin d'année.

	Pilier 1 Programme pour les réfugiés	Pilier 3 Projets de réintégration	Total
Budget final	126,701,666	10,431,514	137,133,180
	29,857,473	4,427,184	34,284,658
Total des fonds disponibles	29,857,473	4,427,184	34,284,658

Dépenses par objectif			
Environnement de protection favorable			
Instruments internationaux et régionaux	317,405	0	317,405
Cadre juridique et politique	162,873	0	162,873
Aide juridique et recours judiciaires	584,178	0	584,179
Accès au territoire	1,464,872	0	1,464,872
Attitude du public à l'égard des personnes prises en charge	311,304	0	311,304
Sous-total	2,840,633	0	2,840,633
Processus de protection et documents adéquats			
Conditions d'accueil	818,425	0	818,425
Enregistrement et établissements des profils	805,335	0	805,335
Procédures de détermination du statut de réfugié	1,300,606	0	1,300,606
Documents d'état civil	501,477	0	501,477
Sous-total	3,425,844	0	3,425,844
Sécurité face à la violence et à l'exploitation			
Protection contre la criminalité	1,276,911	0	1,276,911
Prévention et interventions liées aux VSS	1,695,053	0	1,695,053
Protection des enfants	1,721,616	0	1,721,616
Sous-total	4,693,580	0	4,693,580
Besoins de base et services essentiels			
Santé	7,553,472	23	7,553,495
Services de santé reproductive et de lutte contre le VIH	417,331	0	417,331
Nutrition	449,217	0	449,217
Eau	2,903,899	0	2,903,899
Hygiène et assainissement	2,294,339	0	2,294,339
Abris et infrastructures	7,177,502	0	7,177,502

	Pilier 1 Programme pour les réfugiés	Pilier 3 Projets de réintégration	Total
Énergie	1,292,207	0	1,292,207
Articles élémentaires, ménagers et d'hygiène	7,959,272	0	7,959,272
Services pour les personnes ayant des besoins spécifiques	1,636,987	0	1,636,987
Éducation	3,494,156	0	3,494,156
Sous-total	35,178,383	23	35,178,406
Autonomisation et autogestion communautaires			
Mobilisation communautaire	842,038	0	842,038
Coexistence avec les communautés locales	318,563	435,961	754,524
Ressources naturelles et environnement partagé	1,421,760	0	1,421,760
Autosuffisance et moyens d'existence	1,449,646	0	1,449,646
Sous-total	4,032,008	435,961	4,467,968
Solutions durables			
Intégration	0	1,781,157	1,781,157
Réinstallation	923,396	0	923,396
Sous-total	923,396	1,781,157	2,704,554
Direction, coordination et partenariats			
Coordination et partenariats	463,233	0	463,233
Relations avec les donateurs	22,353	0	22,353
Sous-total	485,586	0	485,586
Appui à la logistique et aux opérations			
Approvisionnement et logistique	6,167,518	1,872,781	8,040,300
Gestion des opérations, coordination et appui	4,137,235	492,627	4,629,861
Sous-total	10,304,753	2,365,408	12,670,161
Dépenses totales en 2017	61,884,182	4,582,549	66,466,731