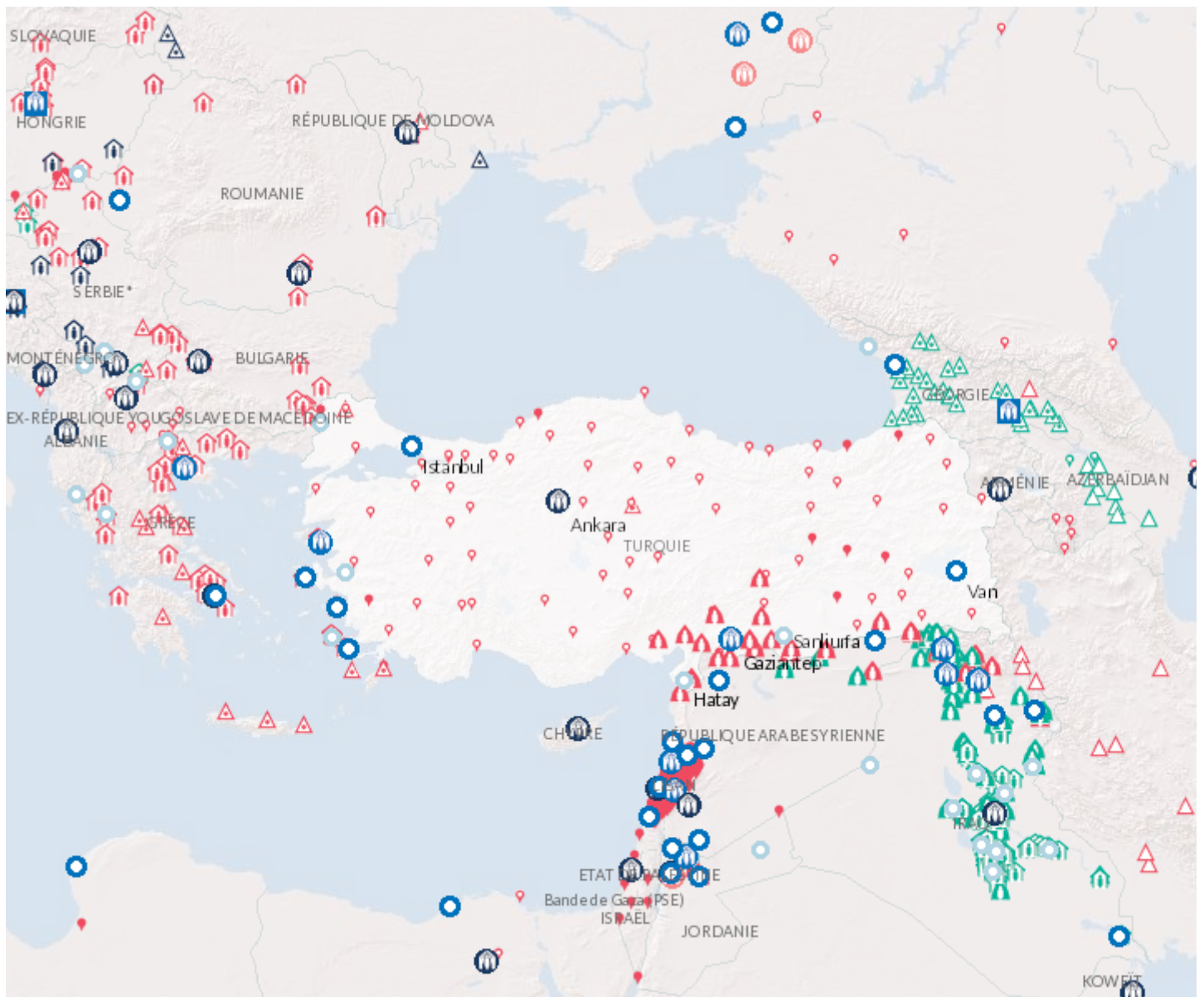


Rapport de fin d'année 2017

25/7/2018

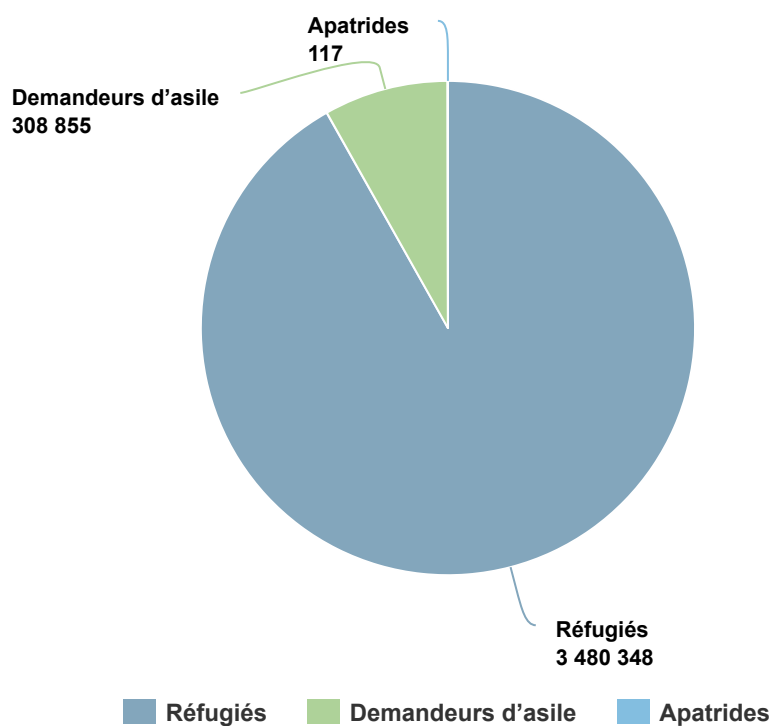
Opération: Turquie



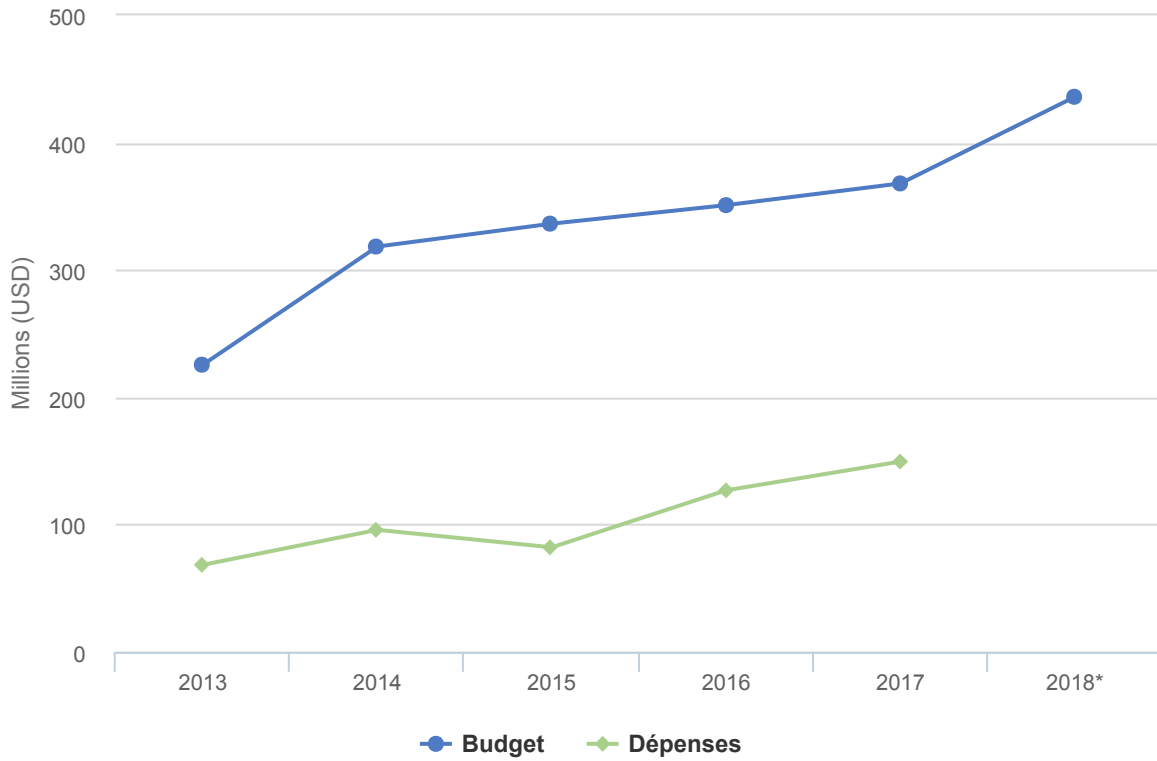
Personnes relevant de la compétence du HCR

+ 22% EN 2017

2017	3,789,320
2016	3,116,156
2015	2,754,540



Budgets et Dépenses - Turquie



Contexte opérationnel

En 2017, l'opération du HCR en Turquie a continué d'être fortement affectée par les conflits sévissant en Iraq et en République arabe syrienne (Syrie). Par ailleurs, la situation sécuritaire domestique en Turquie est restée difficile et l'état d'urgence a été prolongé tout au long de l'année. La Turquie a toutefois continué d'accueillir le plus grand nombre de réfugiés sous le mandat du HCR au monde, soit 3,4 millions de Syriens et 346 800 réfugiés et demandeurs d'asile de diverses nationalités.

Le conflit en Syrie s'est poursuivi sans perspective réelle de règlement politique et est resté la cause des déplacements et de la crise de réfugiés les plus importants au monde. Compte tenu de la détérioration de la situation sécuritaire au nord de la Syrie, les déplacements internes ont considérablement augmenté, de nombreuses personnes ayant été déplacées à de multiples reprises. Malgré la situation difficile et les restrictions d'accès au territoire, les personnes dans le besoin ont continué de recevoir une aide humanitaire et une protection de la part du HCR et de ses partenaires opérant dans le cadre du plan de réponse humanitaire pour la Syrie, via les opérations transfrontalières des Nations Unies depuis la Turquie.

La réponse pour les réfugiés de Syrie en Turquie a continué d'être alignée et coordonnée dans le cadre du Plan régional pour les réfugiés et la résilience (3RP) codirigé par le HCR et le PNUD qui comprend des plans de réponse pour l'Égypte, l'Iraq, la Jordanie, le Liban et la Turquie dans un dispositif cohérent au plan régional et conduit par les pays.

Comme la situation en Afghanistan et en Iraq a continué de forcer les personnes à fuir, la Turquie a connu encore une augmentation du nombre d'Afghans et d'Iraqiens en quête d'une protection internationale en 2017.

Tendances démographiques

Selon la Direction Générale chargée de la gestion des migrations (DGMM), près de 3,4 millions de réfugiés syriens étaient enregistrés en Turquie en décembre 2017, soit une augmentation de 21 pour cent par rapport à 2016. À la fin de 2017, le nombre total de réfugiés syriens avait plus que doublé depuis 2014, quand la Turquie est devenue le plus grand pays d'accueil de réfugiés au monde. Cette augmentation peut en partie s'expliquer par le rattrapage du retard d'enregistrement.

Environ 126 500 demandeurs de nationalités autres que syrienne étaient enregistrés auprès du HCR en 2017, soit une augmentation de 64 pour cent par rapport à 2016. Les enregistrements d'Afghans ont augmenté de 96 pour cent et ceux des Iraqiens de 57 pour cent. Le nombre d'Iraniens enregistrés a diminué de 22 pour cent. L'augmentation des enregistrements peut en partie s'expliquer par le fait que la DGMM a récemment élargi la liste des « villes satellites » potentielles vers lesquelles les personnes relevant de la loi sur les étrangers et la protection internationale (LFIP) peuvent être orientées.

Chiffres clés

- 100 010 ménages (479 900 personnes) ont bénéficié d'aides en espèces pour l'hiver, notamment 44 220 ménages dans les camps
- 14 150 ménages ont bénéficié d'aides en espèces pour leurs besoins de base, leurs moyens de subsistance, leurs besoins dans le domaine de la protection et de l'éducation
- 5 800 bacheliers ont bénéficié d'un soutien pour s'inscrire à des programmes de préparation aux études supérieures
- 875 réfugiés ont bénéficié d'un emploi grâce à des liens avec le secteur privé, facilités par le HCR

Principales réalisations

- Afin de permettre l'autosuffisance des réfugiés et de faciliter leur intégration sur le marché du travail, le HCR a collaboré étroitement avec le gouvernement et des partenaires. Plus de 13 700 personnes ont bénéficié d'actions de renforcement des compétences, de formations professionnelles et/ou de cours de langue turque. Au total 875 réfugiés ont bénéficié d'un emploi, le HCR ayant facilité les liens avec le secteur privé et soutenu leur accès vers l'emploi. 1 273 personnes ont bénéficié de formations à l'entrepreneuriat et au commerce et 89 bénéficiaires ont été aidés pour légaliser leurs entreprises. La coopération avec l'Agence turque pour l'emploi (ISKUR) a été renforcée par le biais de formations délivrées à 272 employés et un soutien pour mener une campagne d'informations sur les droits à l'emploi des réfugiés.
- Les aides pour l'éducation accordées par le HCR ont été revues pour renforcer le soutien à l'accès à l'enseignement supérieur, au bénéfice de 325 étudiants réfugiés. Les 8 030 enfants inscrits dans les écoles primaires ou secondaires ayant bénéficié de bourses d'études de la part du HCR ont été orientés vers le programme de Transfert d'espèces conditionnel en faveur de l'éducation (CCTE) avant septembre 2017.

Besoins non satisfaits

En 2017, dans la mesure du possible, le HCR a continué d'harmoniser son approche envers toutes les populations réfugiées, dans l'esprit de sa politique « une seule politique pour tous les réfugiés » visant à fournir un niveau équitable d'assistance et de protection aux groupes de populations quelle que soit leur nationalité. Cette approche a été en partie restreinte par l'affectation de certains financements à des groupes spécifiques de réfugiés et de demandeurs d'asile, ainsi que par le manque de financements en général.

Faute de financements suffisants, les aides en espèces habituelles du HCR ont bénéficié à moins de 1 pour cent des réfugiés et demandeurs d'asile originaires de pays autres que la Syrie. Si les partenaires ont été avisés de la nécessité de fournir des services à toutes les personnes relevant de la compétence du HCR, des interprètes sont souvent disponibles seulement pour les arabophones.

Dépenses 2017 - Turquie | USD

Le tableau suivant présente le budget final, les fonds disponibles et l'état final des dépenses par objectif, comme établis en fin d'année.

	Pilier 1 Programme pour les réfugiés	Pilier 2 Programme pour les apatrides	Total
Budget final	367,988,985	2,790	367,991,775
	20,418,399	2,790	20,421,189
Total des fonds disponibles	20,418,399	2,790	20,421,189
Dépenses par objectif			
Environnement de protection favorable			
Instruments internationaux et régionaux	0	2,790	2,790
Cadre juridique et politique	224,160	0	224,160
Institutions et pratiques administratives	1,870,350	0	1,870,350
Aide juridique et recours judiciaires	1,056,930	0	1,056,930
Accès au territoire	653,078	0	653,078
Attitude du public à l'égard des personnes prises en charge	950,983	0	950,983
Sous-total	4,755,501	2,790	4,758,291
Processus de protection et documents adéquats			
Conditions d'accueil	25,150,460	0	25,150,460
Identification des cas d'apatridie	8	0	8
Enregistrement et établissements des profils	25,041,267	0	25,041,267
Procédures de détermination du statut de réfugié	570,408	0	570,408
Sous-total	50,762,143	0	50,762,143
Sécurité face à la violence et à l'exploitation			
Prévention et interventions liées aux VSS	1,722,225	0	1,722,225
Protection des enfants	2,335,415	0	2,335,415
Sous-total	4,057,640	0	4,057,640
Besoins de base et services essentiels			
Santé	2,286,680	0	2,286,680
Hygiène et assainissement	769,076	0	769,076
Abris et infrastructures	3,819,949	0	3,819,949
Articles élémentaires, ménagers et d'hygiène	37,223,700	0	37,223,700
Services pour les personnes ayant des besoins spécifiques	761,413	0	761,413
Éducation	14,766,975	0	14,766,975

	Pilier 1 Programme pour les réfugiés	Pilier 2 Programme pour les apatrides	Total
Sous-total	59,627,794	0	59,627,794
Autonomisation et autogestion communautaires			
Mobilisation communautaire	1,099,416	0	1,099,416
Coexistence avec les communautés locales	2,197,146	0	2,197,146
Autosuffisance et moyens d'existence	12,756,404	0	12,756,404
Sous-total	16,052,967	0	16,052,967
Solutions durables			
Retour volontaire	419,016	0	419,016
Réinstallation	1,971,197	0	1,971,197
Sous-total	2,390,213	0	2,390,213
Direction, coordination et partenariats			
Coordination et partenariats	2,070,121	0	2,070,121
Relations avec les donateurs	451,524	0	451,524
Sous-total	2,521,645	0	2,521,645
Appui à la logistique et aux opérations			
Approvisionnement et logistique	2,147,045	0	2,147,045
Gestion des opérations, coordination et appui	7,151,774	0	7,151,774
Sous-total	9,298,819	0	9,298,819
Dépenses totales en 2017	149,466,721	2,790	149,469,511