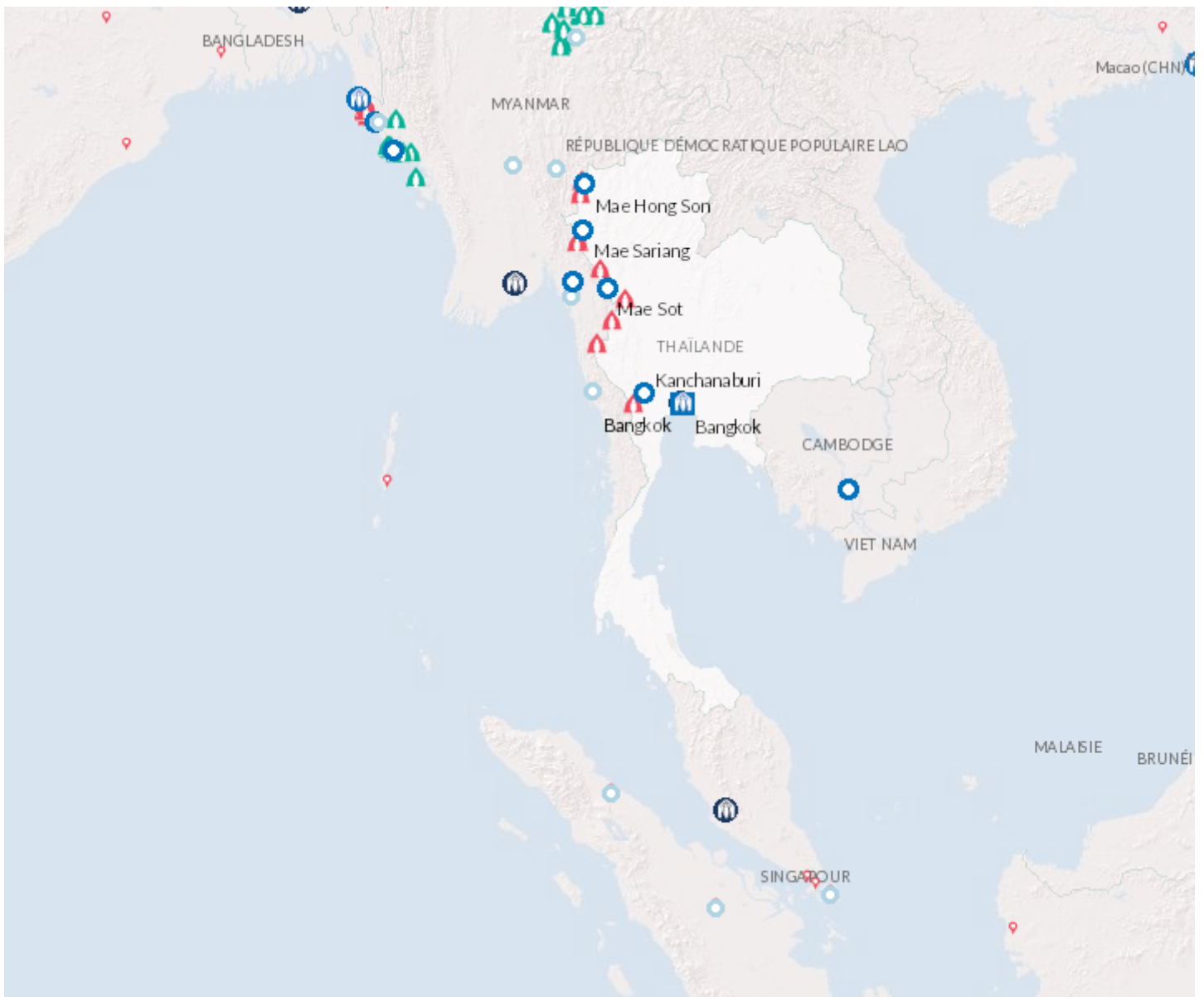


## Rapport de fin d'année 2017

25/7/2018

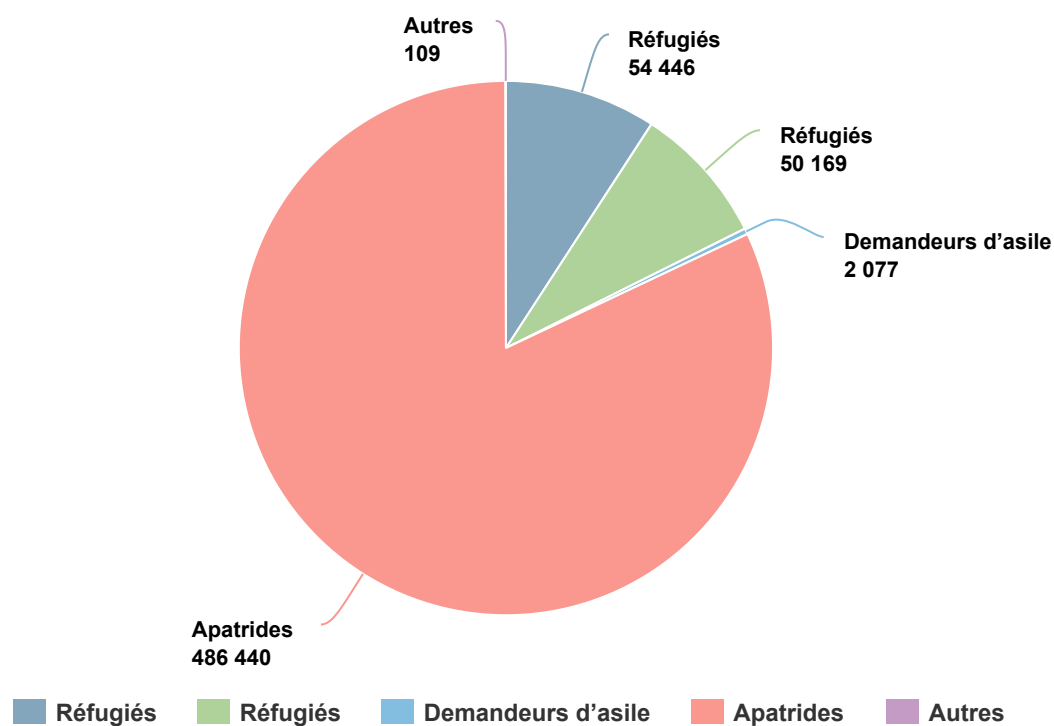
### Opération: Thaïlande



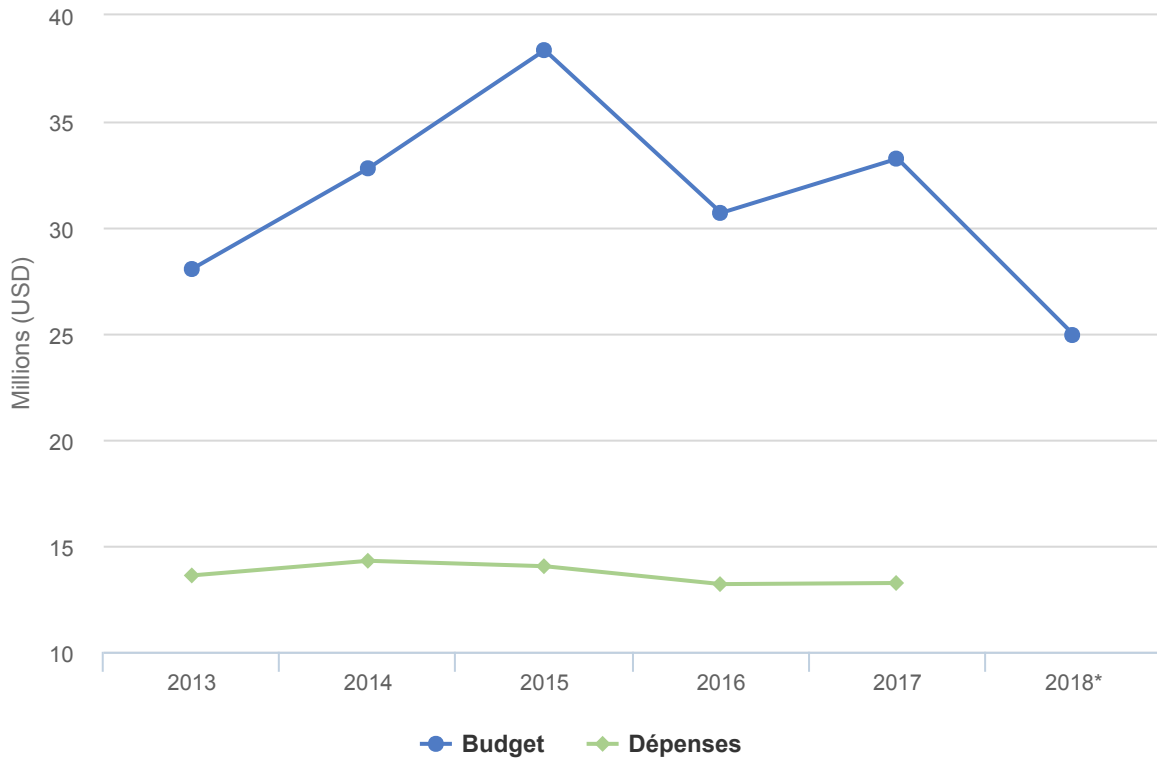
## Personnes relevant de la compétence du HCR

- 1% EN 2017

<b>2017</b>	593,241
<b>2016</b>	599,459
<b>2015</b>	560,832



## Budgets et Dépenses - Thaïlande



## Contexte opérationnel

Tout au long de 2017, l'environnement politique, économique et sécuritaire est demeuré dans l'ensemble stable en Thaïlande.

L'intérêt croissant des réfugiés originaires du Myanmar pour un retour dans leur pays a été contrarié par des problèmes de procédures.

L'absence d'un cadre juridique de protection a abouti à la poursuite des détentions/arrestations de réfugiés et demandeurs d'asile urbains, beaucoup d'entre eux connaissant des difficultés relatives à un déplacement prolongé. Des progrès ont été accomplis en ce qui concerne les solutions alternatives à la détention pour les enfants et l'établissement d'un mécanisme national de sélection.

La ferme volonté politique de résoudre l'apatridie d'ici à 2024 doit s'accompagner de procédures administratives souples.

## Tendances démographiques

Près de 100 000 réfugiés vérifiés originaires du Myanmar résidaient dans les zones frontalières, avec des réductions dues en grande partie à la réinstallation et à quelques retours spontanés.

La population urbaine a continué de diminuer, en partie du fait de la réinstallation, de la multiplication des rapatriements volontaires, mais surtout grâce à la capacité accrue du HCR de répondre au retard accumulé dans la procédure de détermination du statut de réfugié. Si des demandeurs d'asile ont continué de s'adresser au HCR, le taux de nouveaux arrivants n'a cessé de baisser.

En dépit de la détérioration de la situation dans l'État rakhine en 2017, il n'y a pas eu d'accroissement des arrivées de Rohingyas en Thaïlande.

Le chiffre global d'apatrides enregistrés par les pouvoirs publics n'a diminué que marginalement, les obtentions d'une nationalité étant compensées par les naissances et d'autres cas nouvellement enregistrés.

## Chiffres clés

- 12 000 personnes dans neuf camps ont reçu des informations sur le processus de rapatriement volontaire facilité
- 1 820 demandeurs d'asile vivaient dans des zones urbaines, une diminution par rapport au chiffre de 4 440 en 2016
- 659 apatrides ont bénéficié d'un soutien pour leur demande et ont obtenu la nationalité thaïlandaise
- 590 enfants urbains fréquentaient les écoles locales
- 90% d'augmentation dans la délivrance de certificats de naissance aux réfugiés originaires du Myanmar

## Principales réalisations

- Les cas de 376 réfugiés originaires du Myanmar souhaitant être rapatriés ont été présentés aux Gouvernements du Myanmar et de la Thaïlande.
- 85 pour cent des dossiers en retard pour la détermination du statut de réfugié avaient fait l'objet d'une décision fin 2017, ce qui a permis de réduire les délais d'attente.
- Une position consolidée a été atteinte dans les forums nationaux et locaux sur l'apatridie par une participation accrue d'acteurs clés, l'étendue de la couverture géographique et une solide présence sur le terrain.

## Besoins non satisfaits

Un déficit dans le budget administratif a eu de sérieuses répercussions sur la mobilité du personnel du HCR dans l'ensemble de l'opération, en particulier pour l'accès aux camps pour les activités de protection, les missions de suivi et les réunions de coordination.



# Dépenses 2017 - Thaïlande | USD

Le tableau suivant présente le budget final, les fonds disponibles et l'état final des dépenses par objectif, comme établis en fin d'année.

	Pilier 1 Programme pour les réfugiés	Pilier 2 Programme pour les apatrides	Total
<b>Budget final</b>	<b>32,074,574</b>	<b>1,174,516</b>	<b>33,249,090</b>
	7,019,638	937,666	7,957,304
<b>Total des fonds disponibles</b>	<b>7,019,638</b>	<b>937,666</b>	<b>7,957,304</b>
<b>Dépenses par objectif</b>			
<b>Environnement de protection favorable</b>			
Cadre juridique et politique	0	222,741	222,741
Aide juridique et recours judiciaires	80,146	0	80,146
Accès au territoire	120,698	0	120,698
<b>Sous-total</b>	<b>200,843</b>	<b>222,741</b>	<b>423,585</b>
<b>Processus de protection et documents adéquats</b>			
Conditions d'accueil	101,054	0	101,054
Enregistrement et établissements des profils	247,937	0	247,937
Procédures de détermination du statut de réfugié	1,401,902	0	1,401,902
Documents d'état civil	315,387	0	315,387
<b>Sous-total</b>	<b>2,066,280</b>	<b>0</b>	<b>2,066,280</b>
<b>Sécurité face à la violence et à l'exploitation</b>			
Protection contre la criminalité	163,154	0	163,154
Protection contre les conséquences des conflits armés	140,890	0	140,890
Prévention et interventions liées aux VSS	148,431	0	148,431
Risques de détention arbitraires	366,392	0	366,392
Protection des enfants	1,254,054	0	1,254,054
<b>Sous-total</b>	<b>2,072,921</b>	<b>0</b>	<b>2,072,921</b>
<b>Besoins de base et services essentiels</b>			
Santé	657,002	0	657,002
Services de santé reproductive et de lutte contre le VIH	83,447	0	83,447
Abris et infrastructures	253,289	0	253,289
Articles élémentaires, ménagers et d'hygiène	227,423	0	227,423
Services pour les personnes ayant des besoins spécifiques	1,048,197	0	1,048,197

	Pilier 1 Programme pour les réfugiés	Pilier 2 Programme pour les apatrides	Total
Éducation	889,225	0	889,225
<b>Sous-total</b>	<b>3,158,583</b>	<b>0</b>	<b>3,158,583</b>
<b>Solutions durables</b>			
Stratégie pour la recherche de solutions globales	302,457	0	302,457
Retour volontaire	2,295,578	0	2,295,578
Réinstallation	464,838	0	464,838
Réduction de l'apatridie	0	473,029	473,029
<b>Sous-total</b>	<b>3,062,873</b>	<b>473,029</b>	<b>3,535,901</b>
<b>Direction, coordination et partenariats</b>			
Coordination et partenariats	340,340	81,679	422,019
Gestion des situations d'urgence	106,979	0	106,979
Relations avec les donateurs	185,209	78,562	263,771
<b>Sous-total</b>	<b>632,528</b>	<b>160,241</b>	<b>792,769</b>
<b>Appui à la logistique et aux opérations</b>			
Approvisionnement et logistique	109,612	0	109,612
Gestion des opérations, coordination et appui	1,001,602	81,655	1,083,257
<b>Sous-total</b>	<b>1,111,214</b>	<b>81,655</b>	<b>1,192,869</b>
<b>Dépenses totales en 2017</b>	<b>12,305,242</b>	<b>937,666</b>	<b>13,242,908</b>