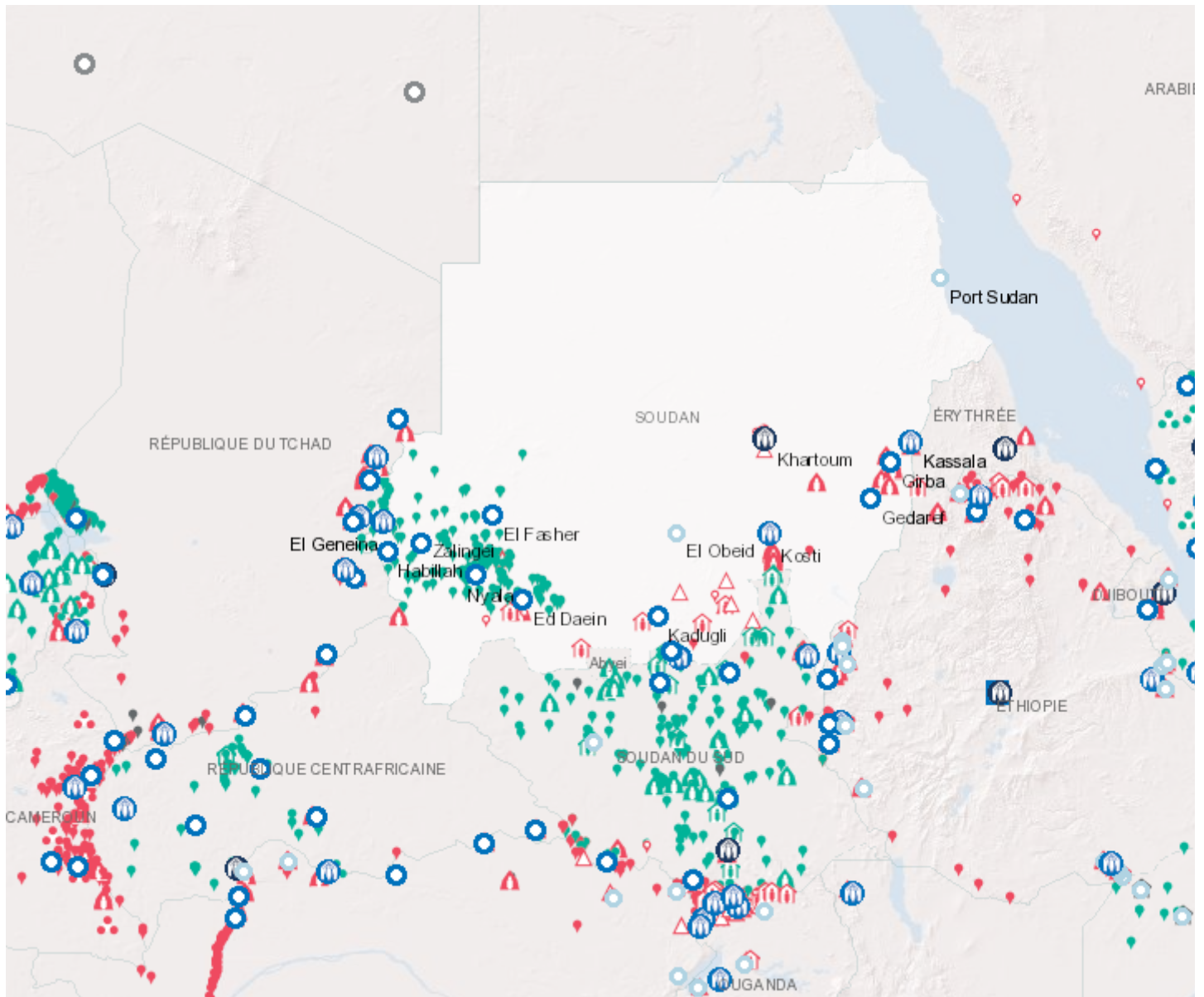


# Rapport de fin d'année 2017

20/7/2018

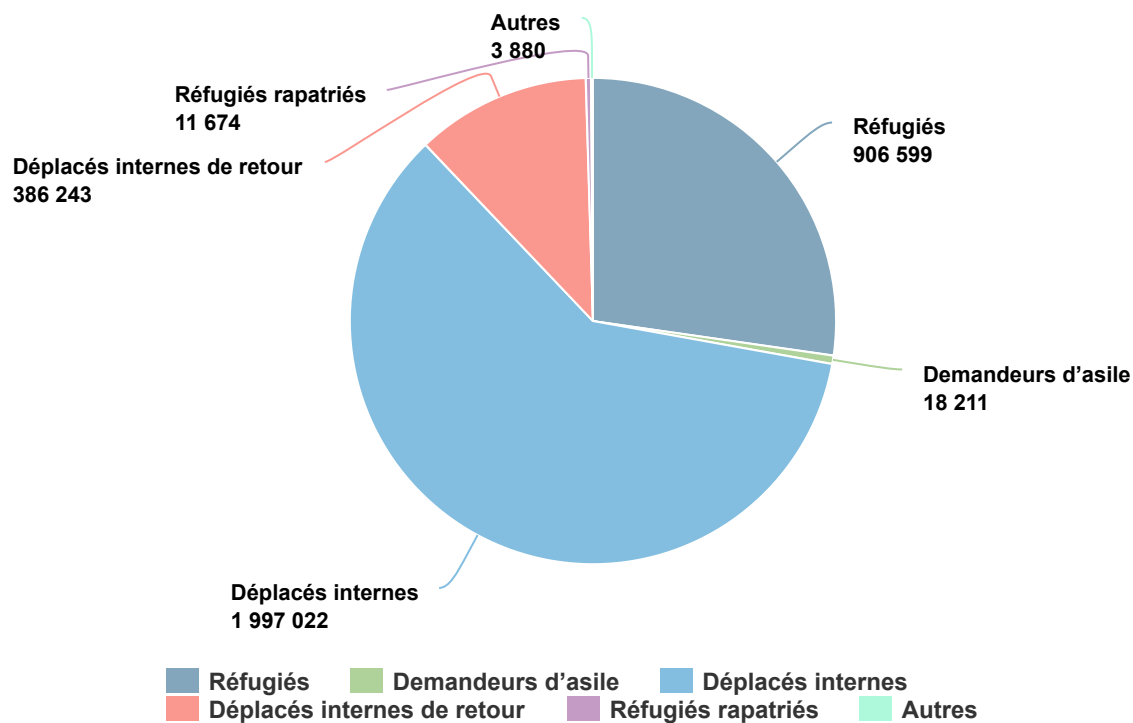
## Opération: Soudan



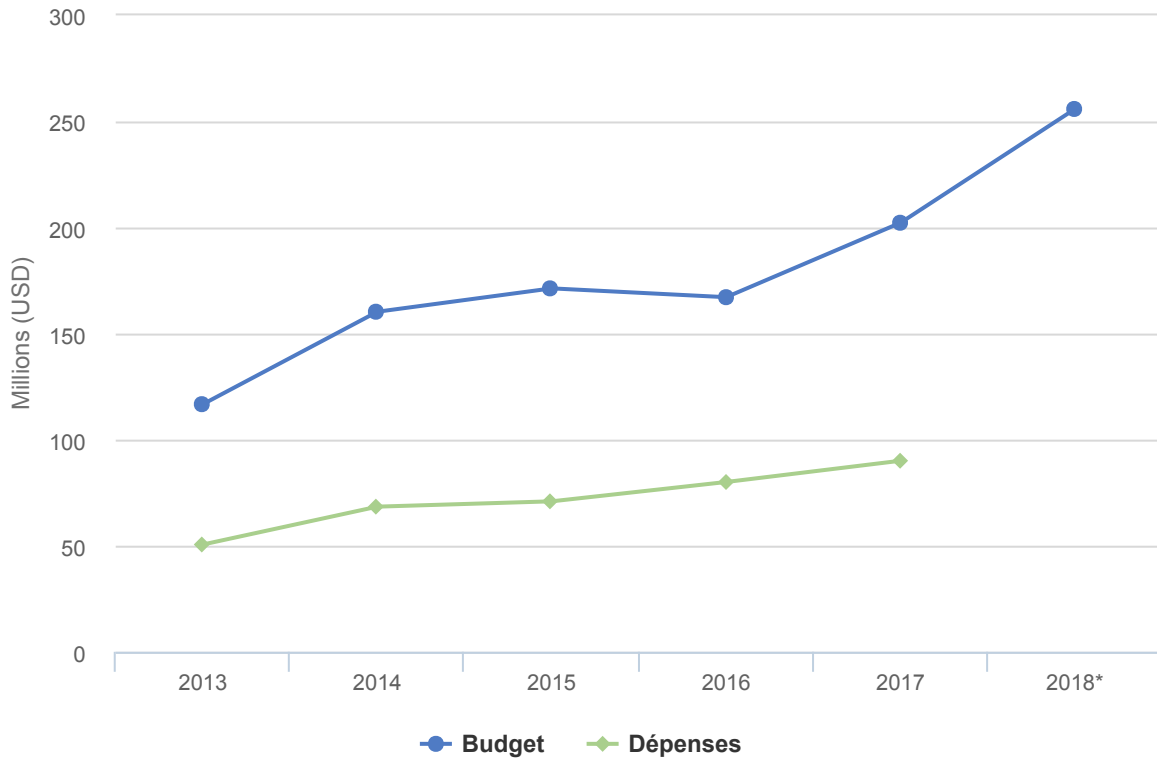
## Personnes relevant de la compétence du HCR

+ 23% EN 2017

<b>2017</b>	3,323,629
<b>2016</b>	2,704,048
<b>2015</b>	3,735,966



## Budgets et Dépenses - Soudan



## Contexte opérationnel

L'environnement opérationnel au Soudan est demeuré difficile en 2017 et a encore été compliqué par la situation économique du pays. L'assouplissement des sanctions économiques en 2017 n'a pas produit l'effet positif escompté sur l'économie locale. La dévaluation incessante de la devise soudanaise, qui a fait grimper en flèche le prix des produits de base et a entraîné des pénuries sporadiques de combustible, a durement touché les personnes les plus vulnérables au sein des communautés réfugiées et locales.

L'afflux ininterrompu de réfugiés au Soudan, dû à la poursuite du conflit et à l'instabilité politique persistante au Soudan du Sud, et le financement insuffisant ont eu un effet négatif sur la capacité du HCR à fournir des services. Les solutions durables disponibles pour toutes les personnes relevant de la compétence du HCR au Soudan sont restées limitées. En dépit de ces contraintes, le HCR a obtenu des résultats substantiels et contribué à améliorer la vie des réfugiés et des autres personnes relevant de sa compétence.

Le Soudan est resté un pays d'origine, de transit et de destination pour les mouvements irréguliers, y compris des demandeurs d'asile et des réfugiés qui empruntent la route migratoire de l'Afrique de l'Est pour se rendre en Afrique du Nord puis en Europe.

## Tendances démographiques

En 2017, plus de 3,3 millions de personnes relevaient de la compétence du HCR au Soudan, à savoir près de 2 millions de déplacés internes, quelque 390 000 déplacés internes de retour dans leur localité d'origine, ainsi qu'environ 925 000 réfugiés et demandeurs d'asile. La population réfugiée, qui comptait au total 907 000 personnes, était composée en majorité de réfugiés sud-soudanais, au nombre de 773 000. La population de réfugiés érythréens constituait la deuxième communauté la plus importante, avec plus de 108 000 personnes. La population tchadienne, soit quelque 8 500 réfugiés, a été réduite de 10 pour cent à la suite de l'opération de rapatriement volontaire qui a débuté en décembre 2017 et qui se poursuivra en 2018. Le HCR a aidé quelque 940 réfugiés tchadiens à regagner le Tchad et a facilité la réintégration de quelque 1 490 réfugiés soudanais rentrés de République centrafricaine.

## Chiffres clés

- 195 600 réfugiés sud-soudanais nouvellement arrivés ont bénéficié d'une aide vitale et de services essentiels
- 77 000 enfants réfugiés ont été scolarisés dans le primaire
- 1 800 personnes risquant de devenir apatrides, en particulier dans les États orientaux et à Khartoum, ont bénéficié d'une aide, d'une représentation et de conseils juridiques
- 85% des réfugiés ont eu accès à des services de santé primaire
- 52% de la population de réfugiés sud-soudanais vivaient dans des conditions d'hygiène et d'assainissement satisfaisantes

## Principales réalisations

Comme 65 pour cent des réfugiés sud-soudanais résidaient hors des camps, le HCR a exécuté des projets d'appui aux communautés d'accueil dans les États du Nil blanc et du Darfour-Oriental, de manière à maintenir la coexistence pacifique et à atténuer les pressions exercées sur les structures existantes des communautés hôtes.

Au Soudan oriental, plus de 1 900 personnes ayant été victimes de la traite ou ayant connu d'autres problèmes de protection ont bénéficié d'une aide juridique gratuite par le biais de représentations en justice, et quelque 50

victimes de violences sexuelles et de genre ont reçu une assistance multisectorielle.

Le rapatriement volontaire des Tchadiens réfugiés au Darfour a commencé en décembre 2017, lorsque quelque 940 réfugiés ont reçu une aide pour rentrer au Tchad. Les 4 000 autres réfugiés ayant exprimé le souhait de regagner le Tchad seront assistés en 2018.

Le HCR a facilité la réintégration de plus de 1 940 Soudanais qui sont rentrés volontairement de République centrafricaine, du fait de la dégradation de la situation.

## Besoins non satisfaits

L'insuffisance du financement et l'inflation élevée ont été à l'origine de lacunes dans la fourniture de services :

- Il n'a pas été possible de construire le nombre de classes supplémentaires nécessaire pour accueillir tous les élèves, et un grand nombre d'enfants ont été déscolarisés ;
- Le nombre requis de latrines dans les camps n'a pu être construit, de sorte que le nombre d'habitants par latrine a été élevé ;
- Il n'a pas été possible de construire des abris durables ; les personnes relevant de la compétence du HCR ont donc été forcées de vivre dans des abris d'urgence qui n'offrent pas une protection adéquate ;
- Il n'a pas été possible d'investir dans le développement d'infrastructures telles que des routes et la plupart des camps sont restés inaccessibles pendant la saison des pluies ;
- Les structures de santé n'ont pu être améliorées dans l'État du Nil blanc et la prestation de services médicaux a été insuffisante ;
- Il n'a pas été possible d'effectuer des investissements dans les communautés d'accueil des États du Kordofan du Sud et de l'Ouest, de l'État du Darfour du Sud et d'autres régions, ce qui a accru le risque de tensions entre les communautés réfugiées et d'accueil.



# Dépenses 2017 - Soudan | USD

Le tableau suivant présente le budget final, les fonds disponibles et l'état final des dépenses par objectif, comme établis en fin d'année.

	Pilier 1 Programme pour les réfugiés	Pilier 2 Programme pour les apatrides	Pilier 3 Projets de réintégration	Pilier 4 Projets pour les déplacés internes	Total
<b>Budget final</b>	<b>167,478,836</b>	<b>2,483,936</b>	<b>6,313,447</b>	<b>25,980,814</b>	<b>202,257,032</b>
	3,333,125	984,643	0	5,167,078	9,484,846
<b>Total des fonds disponibles</b>	<b>3,333,125</b>	<b>984,643</b>	<b>0</b>	<b>5,167,078</b>	<b>9,484,846</b>

<b>Dépenses par objectif</b>					
<b>Environnement de protection favorable</b>					
Instruments internationaux et régionaux	0	1,263	0	0	1,263
Cadre juridique et politique	1,351,956	240,245	0	121,481	1,713,681
Aide juridique et recours judiciaires	763,696	142,733	0	0	906,429
Accès au territoire	156,577	0	0	0	156,577
Attitude du public à l'égard des personnes prises en charge	300	0	0	0	300
<b>Sous-total</b>	<b>2,272,528</b>	<b>384,240</b>	<b>0</b>	<b>121,481</b>	<b>2,778,249</b>
<b>Processus de protection et documents adéquats</b>					
Conditions d'accueil	6,288,641	0	0	368,510	6,657,151
Enregistrement et établissements des profils	4,750,842	0	0	0	4,750,842
Procédures de détermination du statut de réfugié	2,645,094	0	0	0	2,645,094
Documents individuels	1,237,714	838	0	0	1,238,552
Documents d'état civil	319,468	204,486	0	0	523,955
Regroupement familial	321,880	0	0	0	321,880
<b>Sous-total</b>	<b>15,563,639</b>	<b>205,325</b>	<b>0</b>	<b>368,510</b>	<b>16,137,473</b>
<b>Sécurité face à la violence et à l'exploitation</b>					
Protection contre la criminalité	609,105	0	0	0	609,105

	Pilier 1 Programme pour les réfugiés	Pilier 2 Programme pour les apatrides	Pilier 3 Projets de réintégration	Pilier 4 Projets pour les déplacés internes	Total
Prévention et interventions liées aux VSS	2,230,559	0	0	121,481	2,352,039
Risques de détention arbitraires	135,595	0	0	0	135,595
Protection des enfants	2,897,560	0	0	0	2,897,560
<b>Sous-total</b>	<b>5,872,818</b>	<b>0</b>	<b>0</b>	<b>121,481</b>	<b>5,994,299</b>
<b>Besoins de base et services essentiels</b>					
Santé	6,578,987	0	0	0	6,578,987
Services de santé reproductive et de lutte contre le VIH	263,957	0	0	0	263,957
Nutrition	1,460,061	0	0	0	1,460,061
Eau	2,818,815	0	0	0	2,818,815
Hygiène et assainissement	3,584,398	0	0	0	3,584,398
Abris et infrastructures	8,052,405	0	0	267,406	8,319,811
Énergie	1,443,680	0	0	0	1,443,680
Articles élémentaires, ménagers et d'hygiène	10,492,395	0	0	1,020,421	11,512,817
Services pour les personnes ayant des besoins spécifiques	1,598,631	0	0	164,485	1,763,115
Éducation	6,426,968	0	0	0	6,426,968
<b>Sous-total</b>	<b>42,720,296</b>	<b>0</b>	<b>0</b>	<b>1,452,311</b>	<b>44,172,608</b>
<b>Autonomisation et autogestion communautaires</b>					
Mobilisation communautaire	759,085	136,757	0	265,656	1,161,499
Coexistence avec les communautés locales	170,389	0	0	682,456	852,844
Ressources naturelles et environnement partagé	276,088	0	0	0	276,088
Autosuffisance et moyens d'existence	6,420,272	0	0	0	6,420,272
<b>Sous-total</b>	<b>7,625,834</b>	<b>136,757</b>	<b>0</b>	<b>948,112</b>	<b>8,710,703</b>
<b>Solutions durables</b>					



	Pilier 1 Programme pour les réfugiés	Pilier 2 Programme pour les apatrides	Pilier 3 Projets de réintégration	Pilier 4 Projets pour les déplacés internes	Total
Stratégie pour la recherche de solutions globales	0	0	0	284,273	284,273
Retour volontaire	1,086,985	0	0	0	1,086,985
Réinstallation	510,509	0	0	0	510,509
Réduction de l'apatridie	0	150,970	0	0	150,970
<b>Sous-total</b>	<b>1,597,495</b>	<b>150,970</b>	<b>0</b>	<b>284,273</b>	<b>2,032,738</b>
<b>Direction, coordination et partenariats</b>					
Coordination et partenariats	1,074,037	0	0	279,417	1,353,454
Gestion et coordination des camps	472,192	0	0	0	472,192
<b>Sous-total</b>	<b>1,546,229</b>	<b>0</b>	<b>0</b>	<b>279,417</b>	<b>1,825,646</b>
<b>Appui à la logistique et aux opérations</b>					
Approvisionnement et logistique	3,341,854	0	0	164,207	3,506,061
Gestion des opérations, coordination et appui	3,412,247	107,350	0	1,385,304	4,904,902
<b>Sous-total</b>	<b>6,754,101</b>	<b>107,350</b>	<b>0</b>	<b>1,549,512</b>	<b>8,410,963</b>
<b>Dépenses totales en 2017</b>	<b>83,952,941</b>	<b>984,643</b>	<b>0</b>	<b>5,125,096</b>	<b>90,062,679</b>