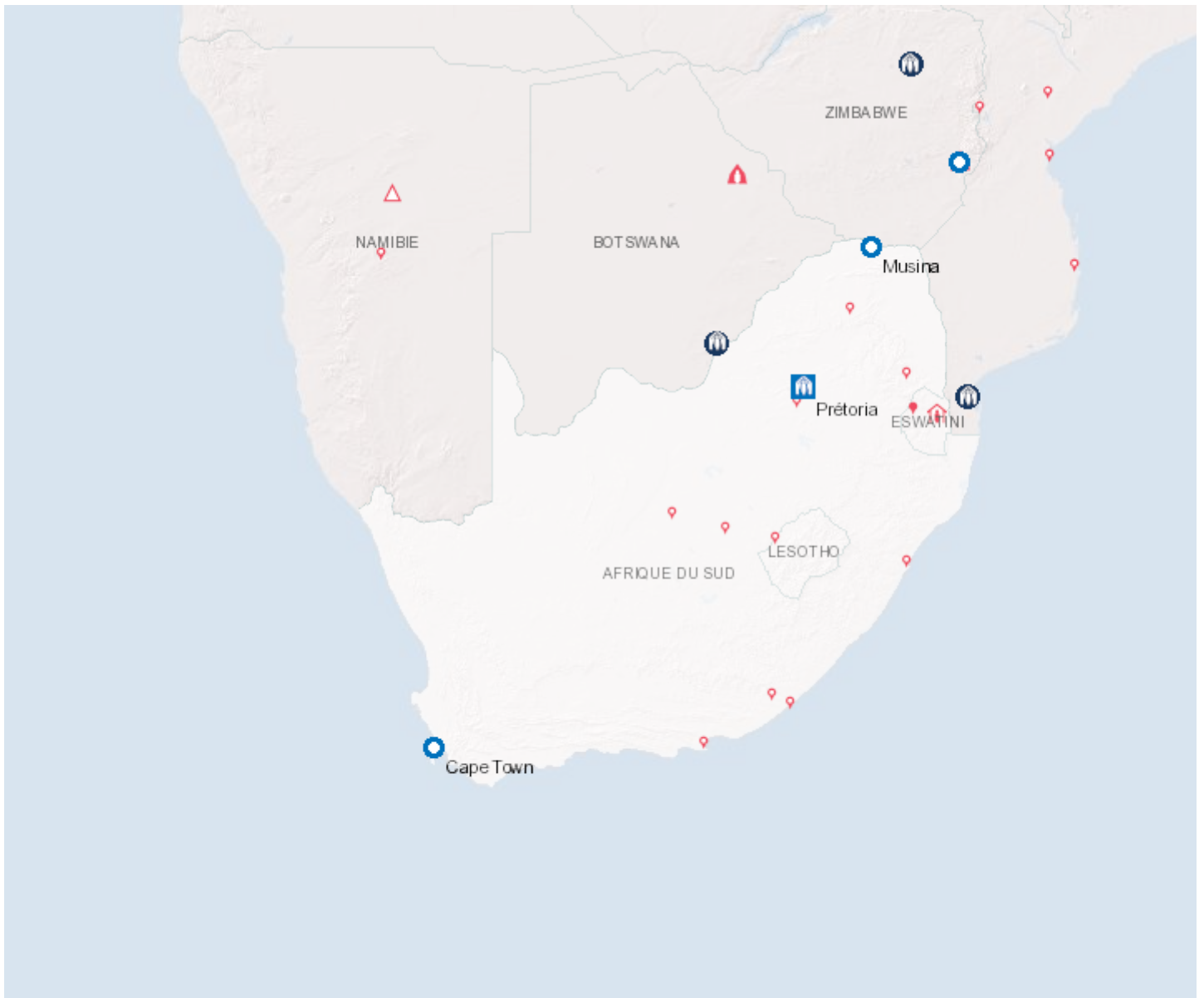


## Rapport de fin d'année 2017

20/7/2018

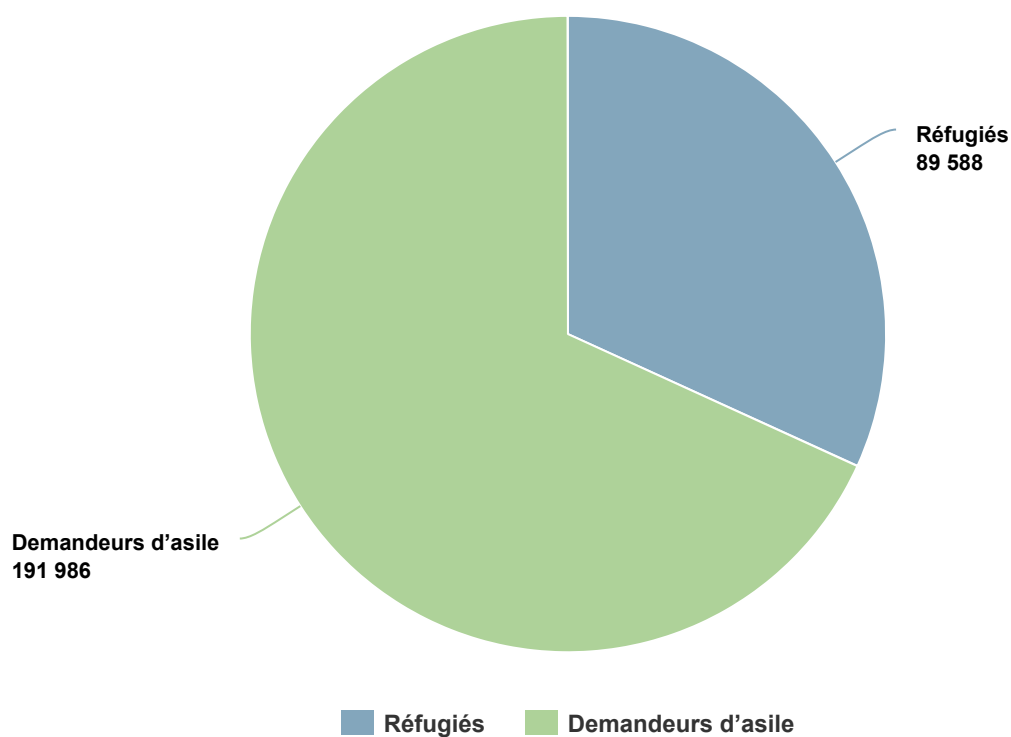
### Opération: Afrique du Sud – Bureau régional



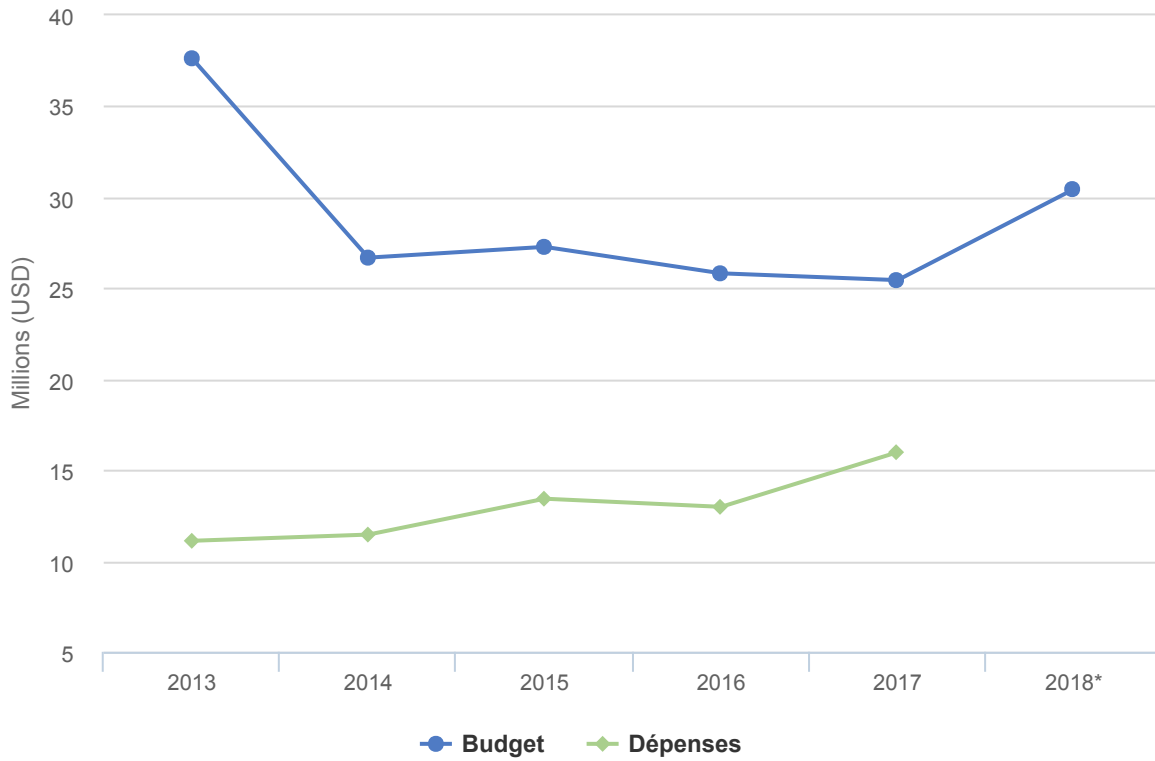
## Personnes relevant de la compétence du HCR

- 9% EN 2017

<b>2017</b>	281,574
<b>2016</b>	310,575
<b>2015</b>	1,218,739



## Budgets et Dépenses - Afrique du Sud – Bureau régional



## Contexte opérationnel

En 2017 comme au cours des années précédentes, l'Afrique du Sud a connu des mouvements mixtes. Le Gouvernement a continué à accueillir de nouveaux arrivants et le nombre élevé de demandes d'asile a continué de perturber le bon fonctionnement du régime d'asile.

Les violences consécutives aux manifestations organisées pour protester contre la mauvaise qualité des services, qui se sont souvent traduites par des attaques contre les étrangers, notamment contre des personnes relevant de la compétence du HCR et leurs commerces, ont eu un effet préjudiciable sur l'environnement de protection. Les personnes les plus affectées sont les Éthiopiens et les Somaliens, qui sont exposés à de graves risques, concernant leur protection physique.

## Tendances démographiques

- L'Afrique du Sud accueillait le plus grand nombre de personnes relevant de la compétence du HCR dans la sous-région Afrique australe, avec près de 88 694 réfugiés et quelque 191 333 demandeurs d'asile.
- Fin 2017, 24 174 nouvelles demandes d'asile avaient été déposées.
- Les nouveaux arrivants étaient originaires du Bangladesh, de République démocratique du Congo, d'Éthiopie, du Pakistan, de Somalie et du Zimbabwe.

## Chiffres clés

- 17 930 personnes relevant de la compétence du HCR ont reçu une aide et des conseils juridiques.
- Plus de 10 000 personnes relevant de la compétence du HCR ont été assistées dans le cadre d'activités communautaires de proximité.
- 13 781 personnes relevant de la compétence du HCR et ayant des besoins particuliers ont reçu des allocations en espèces et une aide au logement.
- 1 855 personnes relevant de la compétence du HCR ont été assistées au travers de projets d'appui à l'autosuffisance et aux moyens de subsistance.
- 2 604 personnes ayant des besoins particuliers ont bénéficié d'un accompagnement psychosocial.
- 110 étudiants réfugiés ont reçu des bourses DAFI.

## Principales réalisations

- Le HCR a mis en œuvre une nouvelle stratégie d'appui aux moyens de subsistance élaborée pour l'Afrique du Sud, en lançant un projet pilote dans une province.
- Les partenaires du HCR ont assuré des services juridiques bénévoles dans cinq provinces, au bénéfice de 17 500 personnes relevant de la compétence du HCR.
- Le HCR a participé à un colloque sur les mineurs isolés migrants, organisé sous l'égide du gouvernement, qui a débouché sur un certain nombre de résultats concrets pour les réfugiés et les demandeurs d'asile mineurs.
- Une étude sur les structures communautaires et la représentation des réfugiés a été réalisée. Ceci permettra d'affiner le modèle d'action de proximité en Afrique du Sud et guidera l'élaboration d'une stratégie de communication avec les communautés.
- Des procédures opérationnelles standard pour assurer une réponse coordonnée face à la violence xénophobe ont été élaborées avec les membres du groupe de travail sur la protection, qui réunit des acteurs gouvernementaux et des partenaires de la société civile, et qui est présidé par le HCR.
- Une analyse des principales parties prenantes a été réalisée, ce qui a permis l'élaboration d'une stratégie pluriannuelle et de partenariats multiples, axée sur la protection et les solutions, en 2018.

## Besoins non satisfaits

- Des ressources supplémentaires étaient nécessaires pour aider le Gouvernement à mettre en place des procédures d'asile justes et efficaces, promouvoir la cohésion sociale, traiter et prévenir la xénophobie et renforcer la protection communautaire.
- Le HCR et ses partenaires ont été limités dans leur capacité à étendre les activités communautaires.



# Dépenses 2017 - Afrique du Sud – Bureau régional | USD

Le tableau suivant présente le budget final, les fonds disponibles et l'état final des dépenses par objectif, comme établis en fin d'année.

	Pilier 1 Programme pour les réfugiés	Pilier 2 Programme pour les apatrides	Total
<b>Budget final</b>	<b>24,518,777</b>	<b>922,109</b>	<b>25,440,886</b>
	14,723,365	695,838	15,419,203
<b>Total des fonds disponibles</b>	<b>14,723,365</b>	<b>695,838</b>	<b>15,419,203</b>
<b>Dépenses par objectif</b>			
<b>Environnement de protection favorable</b>			
Cadre juridique et politique	660,603	262,682	923,285
Institutions et pratiques administratives	541,776	0	541,776
Aide juridique et recours judiciaires	515,183	215,857	731,040
Accès au territoire	149,224	0	149,224
Attitude du public à l'égard des personnes prises en charge	648,518	0	648,518
<b>Sous-total</b>	<b>2,515,303</b>	<b>478,539</b>	<b>2,993,842</b>
<b>Processus de protection et documents adéquats</b>			
Conditions d'accueil	409,954	0	409,954
Identification des cas d'apatridie	0	89,527	89,527
Enregistrement et établissements des profils	242,413	0	242,413
Procédures de détermination du statut de réfugié	1,220,338	0	1,220,338
<b>Sous-total</b>	<b>1,872,705</b>	<b>89,527</b>	<b>1,962,232</b>
<b>Sécurité face à la violence et à l'exploitation</b>			
Prévention et interventions liées aux VSS	803,075	0	803,075
Protection des enfants	904,783	0	904,783
<b>Sous-total</b>	<b>1,707,858</b>	<b>0</b>	<b>1,707,858</b>
<b>Besoins de base et services essentiels</b>			
Santé	275,320	0	275,320
Services de santé reproductive et de lutte contre le VIH	353,425	0	353,425
Sécurité alimentaire	555,606	0	555,606
Eau	33,473	0	33,473
Abris et infrastructures	54,819	0	54,819
Articles élémentaires, ménagers et d'hygiène	799,830	0	799,830

	Pilier 1 Programme pour les réfugiés	Pilier 2 Programme pour les apatrides	Total
Services pour les personnes ayant des besoins spécifiques	697,066	0	697,066
Éducation	567,924	0	567,924
<b>Sous-total</b>	<b>3,337,462</b>	<b>0</b>	<b>3,337,462</b>
<b>Autonomisation et autogestion communautaires</b>			
Mobilisation communautaire	495,719	0	495,719
Coexistence avec les communautés locales	0	76,466	76,466
Autosuffisance et moyens d'existence	1,054,654	0	1,054,654
<b>Sous-total</b>	<b>1,550,373</b>	<b>76,466</b>	<b>1,626,839</b>
<b>Solutions durables</b>			
Stratégie pour la recherche de solutions globales	159,254	0	159,254
Retour volontaire	400,427	0	400,427
Intégration	55,568	0	55,568
Réinstallation	688,536	0	688,536
<b>Sous-total</b>	<b>1,303,785</b>	<b>0</b>	<b>1,303,785</b>
<b>Appui à la logistique et aux opérations</b>			
Approvisionnement et logistique	33,379	0	33,379
Gestion des opérations, coordination et appui	2,499,698	51,306	2,551,004
<b>Sous-total</b>	<b>2,533,076</b>	<b>51,306</b>	<b>2,584,382</b>
Conseil et appui technique	460,965	0	460,965
<b>Sous-total</b>	<b>460,965</b>	<b>0</b>	<b>460,965</b>
<b>Dépenses totales en 2017</b>	<b>15,281,528</b>	<b>695,838</b>	<b>15,977,366</b>