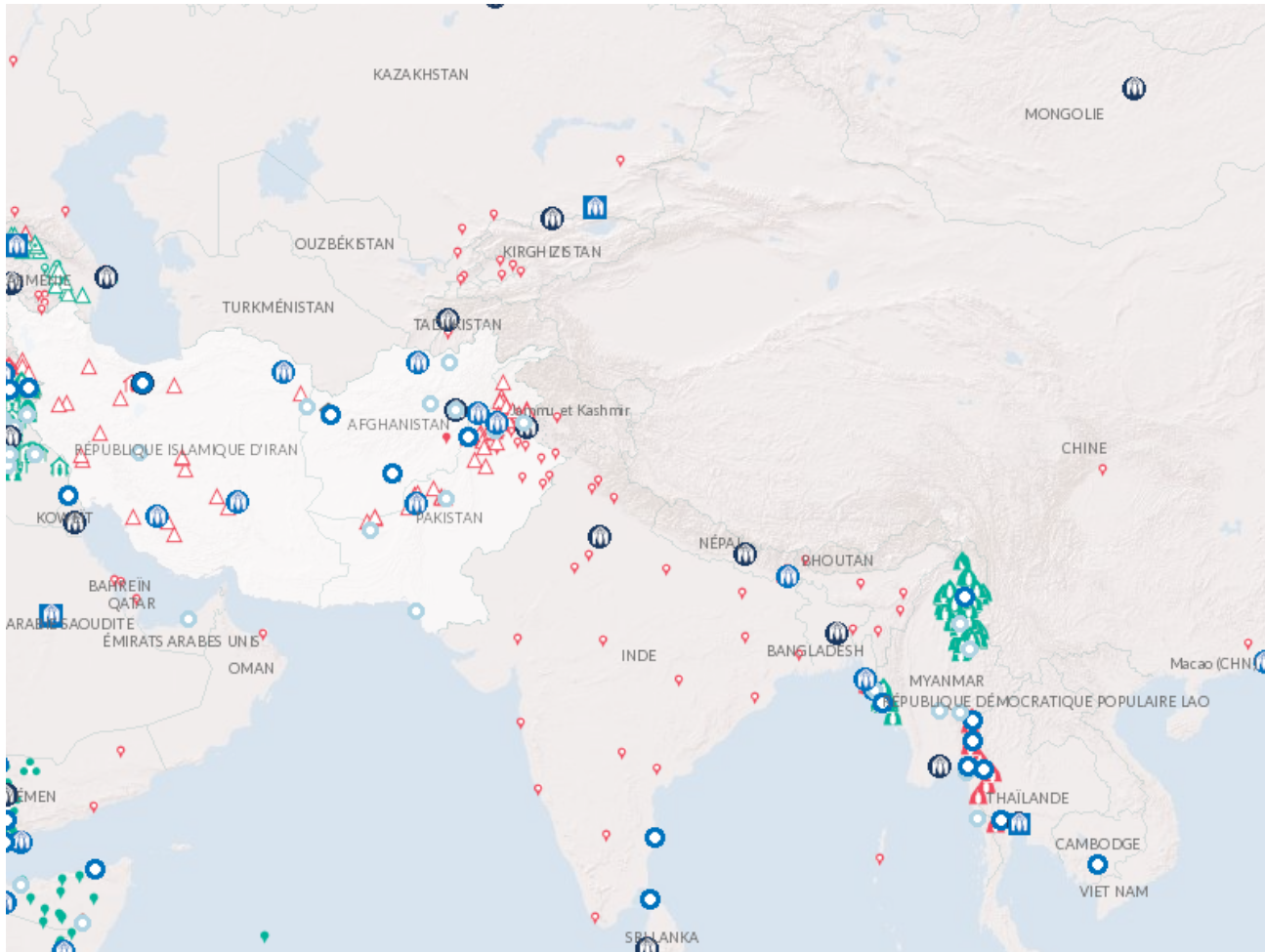
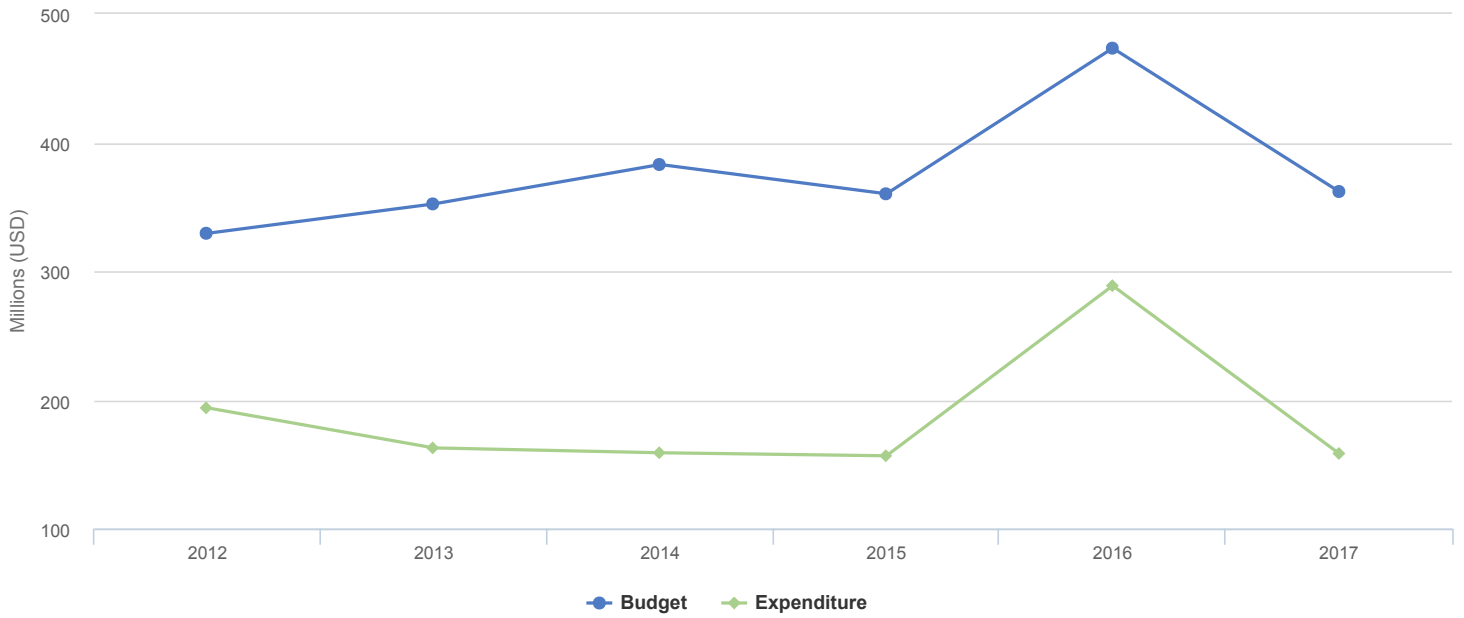


## Subregion: South-West Asia

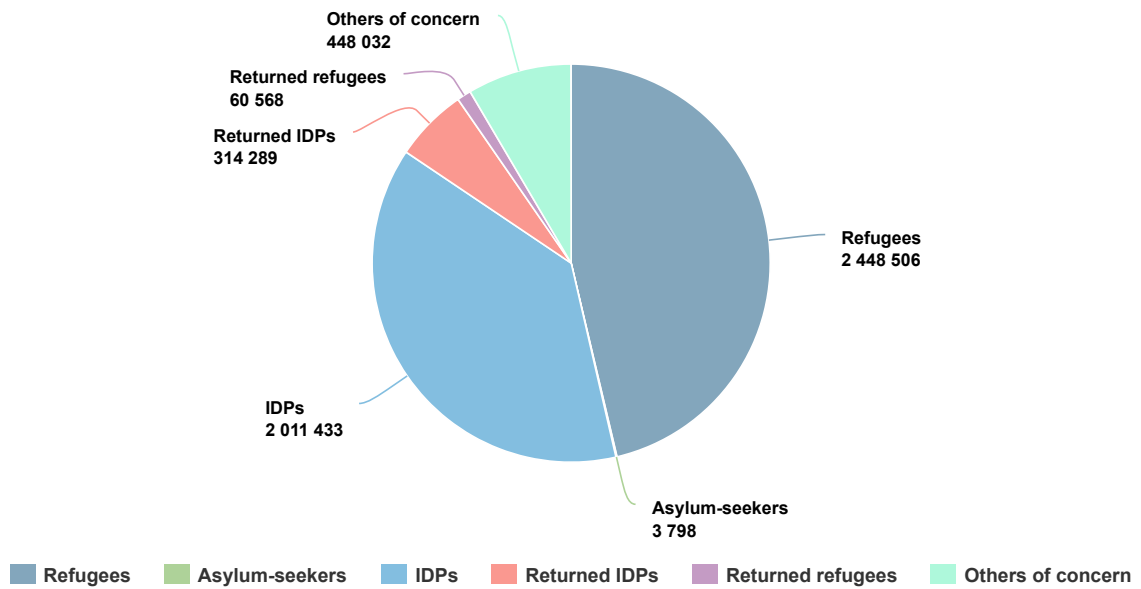
| Afghanistan | Iran (République islamique d') | Pakistan |



### Budgets and Expenditure in Subregion South-West Asia



### People of Concern - 2017



## Réponse en 2017

Les Afghans représentent l'une des plus importantes populations de réfugiés de longue date relevant de la compétence du HCR. Quelque 2,4 millions de réfugiés afghans enregistrés sont accueillis par les Républiques islamiques d'Iran (950 000 détenteurs de cartes Amayesh) et du Pakistan (1,4 million de réfugiés titulaires de cartes d'enregistrement).

Quelque 58 800 réfugiés afghans, provenant principalement du Pakistan, sont rentrés volontairement en Afghanistan dans le cadre du programme de rapatriement volontaire assisté par le HCR.

Des réunions tripartites et quadripartites de haut niveau ont été organisées le 30 novembre et le 1<sup>er</sup> décembre entre le HCR et les Gouvernements des Républiques islamiques d'Afghanistan, d'Iran et du Pakistan pour débattre des évolutions dans la mise en œuvre de la Stratégie de recherche de solutions pour les réfugiés afghans (SSAR) et du soutien continu au rapatriement volontaire des réfugiés afghans.

En Afghanistan, le HCR a distribué des allocations en espèces de 200 dollars par personne en moyenne dans des centres d'encaissement. L'organisation a en outre continué à élaborer des projets de protection communautaires dans 23 sites accueillant un grand nombre de déplacés et de rapatriés qui ont bénéficié à près de 500 000 personnes. Des aides en espèces et en nature ont également été fournies à plus de 54 000 familles pendant l'hiver, ainsi qu'à 7 400 personnes ayant des besoins particuliers. Le HCR renforce son suivi de protection à l'aide d'enquêtes régulières par téléphone mobile.

Le Gouvernement du Pakistan a adopté en février 2017 une politique globale sur le rapatriement volontaire et la gestion des réfugiés afghans, prolongeant la validité des cartes d'enregistrement jusqu'à la fin de l'année 2017. Cette politique prévoit l'adoption d'un projet de loi sur les réfugiés et la création de régimes d'asile et de gestion des migrations avec des visas pour les Afghans ayant des profils spécifiques, comme des visas pour les étudiants, les conjoints de mariages mixtes, les affaires, les travailleurs qualifiés et les travailleurs non qualifiés. Conformément à cette politique, le Gouvernement a lancé en juillet 2017 un programme visant à délivrer des documents aux Afghans jusqu'alors sans papiers qui s'est conclu à la fin du mois de février 2018 par quelque 900 000 demandes soumises.

Malgré des difficultés socioéconomiques, la République islamique d'Iran continue d'accueillir des réfugiés et a également mis en œuvre des politiques progressistes pour les réfugiés, en particulier dans les domaines de la santé et de l'éducation : quelque 125 000 réfugiés sont désormais inscrits au régime d'assurance-maladie publique universelle, qui leur donne accès au même niveau de services que les ressortissants iraniens. Plus de 420 000 enfants réfugiés sont scolarisés dans des établissements publics d'enseignement primaire et secondaire. Un exercice de recensement ciblé sur des groupes sans papiers, constituant une première étape en vue de leur régularisation, a été entrepris en 2017 et a permis de pré-identifier quelque 800 000 Afghans. Les possibilités de réinstallation et de rapatriement volontaire sont restées limitées. Si le Gouvernement a déclaré que le rapatriement volontaire était la solution privilégiée, le nombre de réfugiés optant pour le retour est resté modeste, en raison des conditions de sécurité observées en Afghanistan. L'on s'attend à ce que le Gouvernement continue de respecter le principe du retour volontaire. Le Gouvernement a appelé à un partage équitable des responsabilités et des charges. Si ce soutien plus énergique venait à manquer, cela pourrait avoir des effets négatifs sur les politiques progressistes adoptées à l'égard des réfugiés et des migrants en Iran.



## 2017 Voluntary Contributions to South-West Asia | USD

Earmarking / Donor	Pillar 1 Refugee programme	Pillar 3 Reintegration projects	Pillar 4 IDP projects	All pillars	Total
<b>South-West Asia overall</b>					
Private donors in Germany	0	0	0	1,374,964	1,374,964
United States of America	0	0	0	59,100,000	59,100,000
<b>South-West Asia overall subtotal</b>	<b>0</b>	<b>0</b>	<b>0</b>	<b>60,474,964</b>	<b>60,474,964</b>
<b>Afghanistan</b>					
Australia	2,000,000	0	0	1,488,095	3,488,095
Austria	0	0	0	1,161,440	1,161,440
Canada	0	0	0	1,189,591	1,189,591
Central Emergency Response Fund (CERF)	0	0	1,999,989	0	1,999,989
China	0	0	0	1,000,000	1,000,000
Denmark	1,400,000	2,024,658	0	0	3,424,658
European Union	5,379,971	3,398,593	819,709	0	9,598,273
France	0	0	0	250,000	250,000
Germany	565,742	1,624,249	0	0	2,189,991
Japan	1,943,310	0	414,408	0	2,357,718
Luxembourg	0	0	0	261,506	261,506
Mexico	0	0	0	50,000	50,000
Norway	0	0	0	1,755,413	1,755,413
Private donors in Japan	0	0	271,995	0	271,995
Private donors in the United States of America	71,332	0	0	0	71,332
Republic of Korea	0	0	0	3,000,000	3,000,000
United Kingdom of Great Britain and Northern Ireland	0	0	0	1,978,892	1,978,892
United States of America	0	0	0	16,000,000	16,000,000
<b>Afghanistan subtotal</b>	<b>11,360,356</b>	<b>7,047,499</b>	<b>3,506,101</b>	<b>28,134,937</b>	<b>50,048,893</b>
<b>Islamic Republic of Iran</b>					
Australia	2,000,000	0	0	0	2,000,000
Czech Republic	114,943	0	0	0	114,943
Denmark	2,069,064	0	0	0	2,069,064
European Union	5,873,257	0	0	0	5,873,257
Germany	3,257,329	0	0	0	3,257,329
Japan	2,903,493	0	0	0	2,903,493
Norway	702,165	0	0	0	702,165
Private donors in Islamic Republic of Iran	2,745	0	0	0	2,745

Earmarking / Donor	Pillar 1 Refugee programme	Pillar 3 Reintegration projects	Pillar 4 IDP projects	All pillars	Total
Private donors in Japan	481,500	0	0	0	481,500
Private donors in Qatar	1,498,221	0	0	0	1,498,221
Russian Federation	100,000	0	0	0	100,000
United Nations Department of Economic and Social Affairs	492,523	0	0	0	492,523
<b>Islamic Republic of Iran subtotal</b>	<b>19,495,238</b>	<b>0</b>	<b>0</b>	<b>0</b>	<b>19,495,238</b>
<b>Pakistan</b>					
Canada	0	0	0	1,486,989	1,486,989
Czech Republic	114,943	0	0	0	114,943
Denmark	0	1,640,982	0	0	1,640,982
European Union	3,900,532	0	0	0	3,900,532
Germany	1,802,312	3,427,283	0	0	5,229,595
Italy	1,104,746	198,572	0	0	1,303,318
Japan	1,756,218	2,140,000	0	0	3,896,218
Luxembourg	0	0	0	261,506	261,506
Norway	1,755,413	0	0	0	1,755,413
Private donors in Germany	0	0	0	53,203	53,203
Private donors in Italy	0	0	0	32	32
Private donors in Japan	220,000	0	0	0	220,000
Private donors in Qatar	1,768,438	0	0	0	1,768,438
Private donors in the Netherlands	697,240	0	0	0	697,240
Private donors in the Republic of Korea	5,884	0	0	0	5,884
Private donors in the United States of America	1,846	0	0	0	1,846
Switzerland	493,097	0	0	0	493,097
UNAIDS	50,000	0	0	0	50,000
United Nations Department of Economic and Social Affairs	518,568	0	0	0	518,568
United States of America	0	0	0	1,700,000	1,700,000
<b>Pakistan subtotal</b>	<b>14,189,236</b>	<b>7,406,836</b>	<b>0</b>	<b>3,501,730</b>	<b>25,097,802</b>
<b>Total</b>	<b>45,044,830</b>	<b>14,454,335</b>	<b>3,506,101</b>	<b>92,111,631</b>	<b>155,116,897</b>

Note: