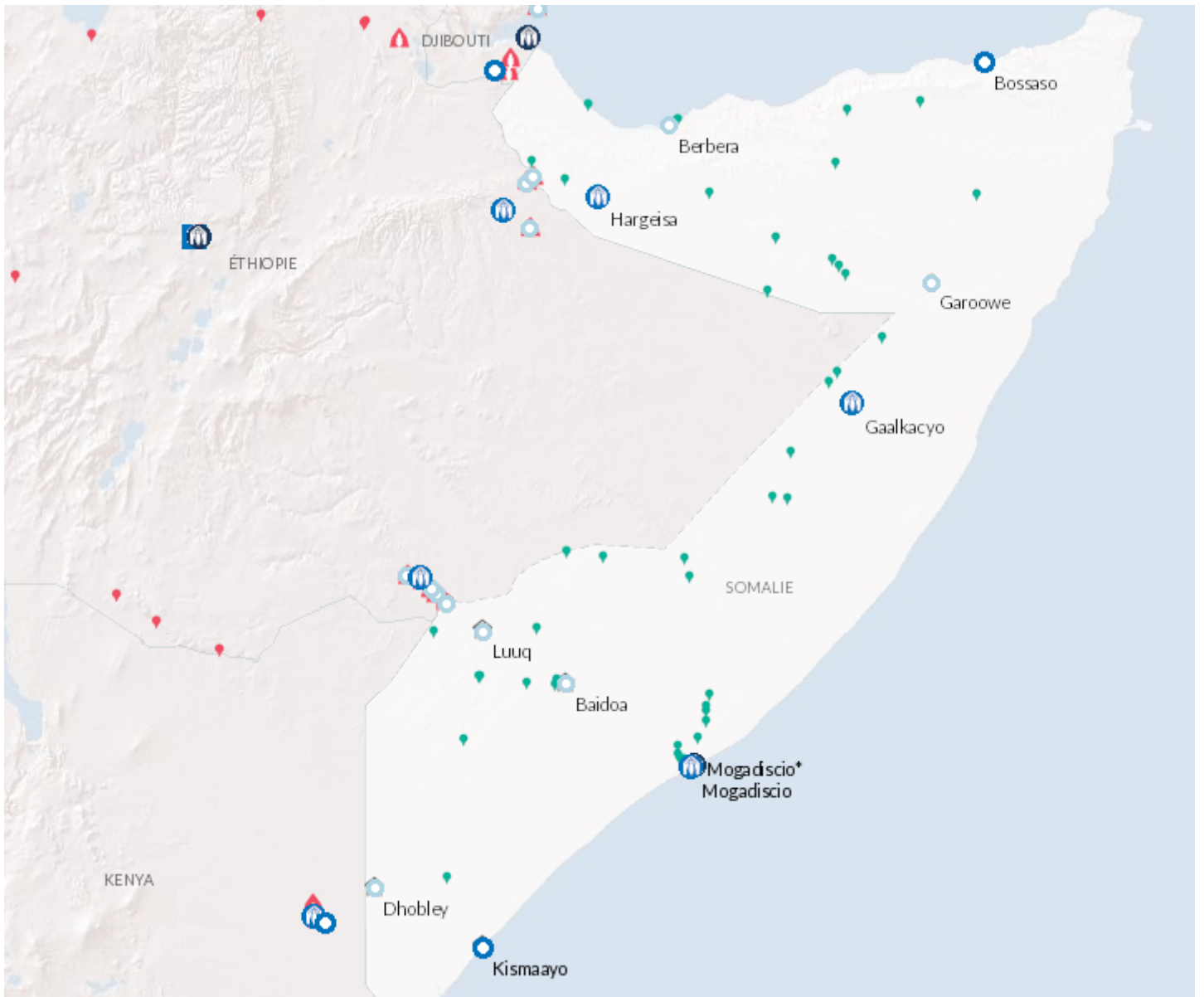


Rapport de fin d'année 2017

27/7/2018

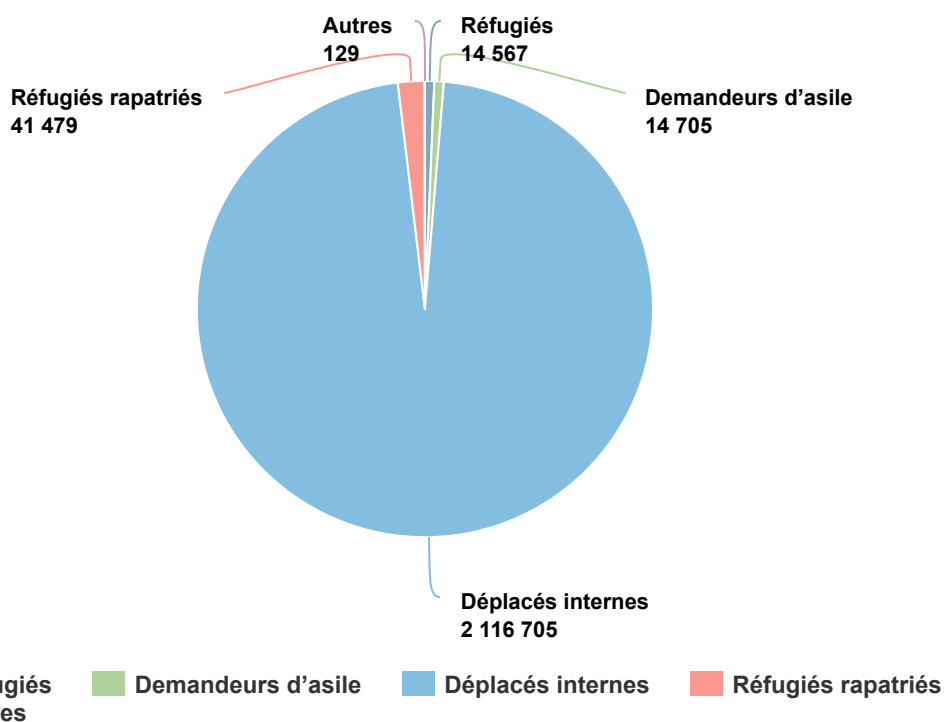
Opération: Somalie



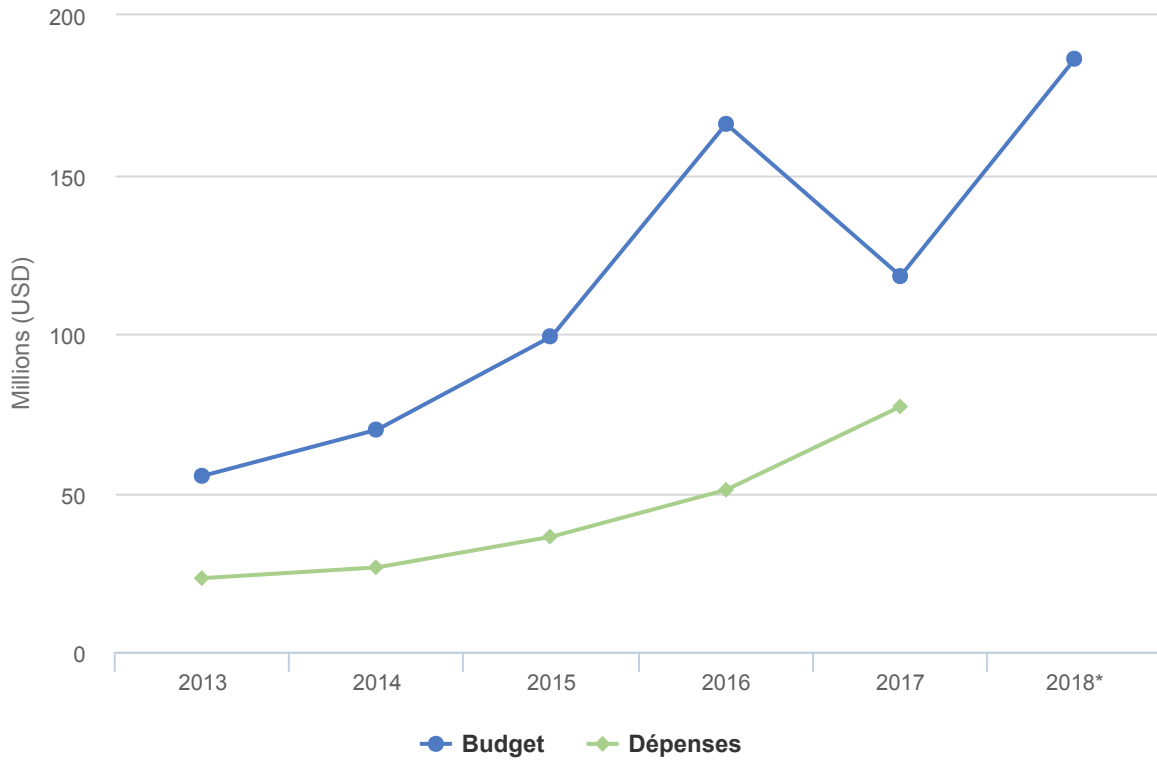
Personnes relevant de la compétence du HCR

+ 35% EN 2017

2017	2,187,585
2016	1,623,185
2015	1,188,631



Budgets et Dépenses - Somalie



Contexte opérationnel

L'année 2017 a été une année de défis, de chocs et de résilience pour le peuple et les institutions de Somalie. Ayant survécu à de multiples actes de terrorisme et à la dernière sécheresse, la Somalie a en outre évité de justesse une famine généralisée, due aux effets cumulés d'une succession d'années sans pluies. L'insécurité et la menace récurrente des sécheresses ont provoqué, au cours de l'année, le déplacement de centaines de milliers de personnes supplémentaires, qui sont venues accroître une population déplacée déjà assez considérable et vulnérable, en quête de protection, d'assistance et de solutions durables. Ces épreuves ont encore compliqué les efforts et les investissements visant à permettre la stabilisation, le relèvement et la reconstruction de l'ensemble du pays, ainsi que les progrès en ce sens.

Tendances démographiques

Le nombre de déplacés internes a atteint deux millions en 2017.

Quelque 36 730 Somaliens ont regagné leur pays en 2017. Ils sont rentrés en majorité du Kenya (35 400), et en nombre plus restreint du Yémen (810) et de Djibouti (520).

De plus, quelque 29 300 réfugiés et demandeurs d'asile ont été enregistrés en 2017, à savoir 18 100 Éthiopiens et 10 800 Yéménites, ainsi qu'un petit nombre de ressortissants d'autres pays.

Chiffres clés

- 844 500 personnes dans le besoin ont bénéficié d'une protection et d'une aide vitale dans le cadre de la réponse d'urgence à la sécheresse
- 83 000 personnes ont reçu des allocations en espèces à usages multiples
- 36 700 rapatriés somaliens se sont vu remettre des aides au retour et à la réintégration initiale sous forme d'allocations en espèces conditionnelles et inconditionnelles
- 25 600 enfants ont été scolarisés dans le primaire, dont 2 100 réfugiés yéménites et 20 700 rapatriés
- 8 300 personnes ont bénéficié d'une aide aux moyens de subsistance
- 6 800 rapatriés somaliens ont reçu des abris à long terme/permanents

Principales réalisations

- À Kismayo, le HCR a financé la construction d'un site d'installation durable comprenant 100 abris, une école, un hôpital, un poste de police et un marché pour les familles de rapatriés, de déplacés internes et de membres de la communauté d'accueil.
- Avec plus de 27,7 millions de dollars versés à 83 000 personnes (plus de 16 500 familles) en 2017, la Somalie a été l'une des plus importantes opérations du HCR à offrir une protection, une assistance et des solutions en ayant recours à des paiements en espèces via des téléphones mobiles.
- En mars 2017, le Parlement du Puntland a voté la loi sur la protection des réfugiés, qui donne au ministère de l'Intérieur un cadre pour assumer une plus grande responsabilité et exercer davantage de contrôle de la procédure de détermination du statut de réfugié.
- Les groupes sectoriels de la protection ainsi que des abris d'urgence et des articles de secours essentiels ont été dirigés par le HCR. De plus, le HCR et l'OIM ont conjointement assumé la responsabilité du groupe sectoriel de la coordination et de la gestion des camps. Tout en fournissant une protection, une assistance et des solutions aux déplacés internes, aux réfugiés et aux rapatriés en Somalie, ces trois groupes sectoriels se sont joints aux autres groupes sectoriels pour contribuer à la réponse interorganisations coordonnée, à grande échelle, destinée à faire face à la famine, ainsi que pour investir dans le renforcement et dans la constitution de capacités locales.

Besoins non satisfaits

- Des institutions locales et nationales solides, étayées par un cadre de protection juridique et des systèmes à même de promouvoir des solutions et des garanties sécuritaires, sociales et économiques à long terme sont nécessaires.
- Des ressources supplémentaires, issues de la sphère humanitaire, du monde du développement et du secteur privé sont nécessaires pour maintenir ou accroître les investissements dans les domaines de la santé, de l'éducation et des moyens de subsistance résilients dans les trois secteurs de l'agriculture, la pêche et l'élevage qui ont un énorme potentiel en Somalie.
- Des investissements en biens d'équipement et des budgets opérationnels sont requis pour créer Les conditions de vie favorables et un environnement digne propice au retour durable des déplacés internes et des réfugiés.
- Alors que la prévention et la réponse en matière de violences sexuelles et de genre figurent dans une grande mesure parmi les priorités du HCR, ainsi que pour d'autres acteurs, les investissements ne sont pas suffisants.

Dépenses 2017 - Somalie | USD

Le tableau suivant présente le budget final, les fonds disponibles et l'état final des dépenses par objectif, comme établis en fin d'année.

	Pilier 1 Programme pour les réfugiés	Pilier 3 Projets de réintégration	Pilier 4 Projets pour les déplacés internes	Total
Budget final	55,025,162	23,493,230	39,561,426	118,079,819
	10,416,996	9,865,355	2,181,964	22,464,315
Total des fonds disponibles	10,416,996	9,865,355	2,181,964	22,464,315

Dépenses par objectif				
Environnement de protection favorable				
Cadre juridique et politique	292,630	0	762,325	1,054,955
Aide juridique et recours judiciaires	376,363	0	0	376,363
Attitude du public à l'égard des personnes prises en charge	14,319	230,420	0	244,738
Sous-total	683,312	230,420	762,325	1,676,056
Processus de protection et documents adéquats				
Conditions d'accueil	779,867	0	0	779,867
Enregistrement et établissements des profils	657,720	0	0	657,720
Procédures de détermination du statut de réfugié	192,923	0	0	192,923
Sous-total	1,630,510	0	0	1,630,510
Sécurité face à la violence et à l'exploitation				
Protection contre les conséquences des conflits armés	0	2,058,903	0	2,058,903
Prévention et interventions liées aux VSS	1,502,168	450,426	3,273,154	5,225,749
Protection des enfants	25,750	0	0	25,750
Sous-total	1,527,918	2,509,330	3,273,154	7,310,402
Besoins de base et services essentiels				
Santé	1,823,048	263,180	0	2,086,228
Eau	0	529,157	0	529,157
Abris et infrastructures	0	2,741,700	800,409	3,542,109
Énergie	0	0	511,254	511,254
Articles élémentaires, ménagers et d'hygiène	4,394,621	1,104,947	4,181,179	9,680,748

	Pilier 1 Programme pour les réfugiés	Pilier 3 Projets de réintégration	Pilier 4 Projets pour les déplacés internes	Total
Services pour les personnes ayant des besoins spécifiques	1,562,595	0	0	1,562,595
Éducation	2,329,017	2,902,322	0	5,231,339
Sous-total	10,109,281	7,541,307	5,492,842	23,143,429
Autonomisation et autogestion communautaires				
Mobilisation communautaire	81,173	0	0	81,173
Autosuffisance et moyens d'existence	2,130,489	2,318,402	1,462,488	5,911,378
Sous-total	2,211,661	2,318,402	1,462,488	5,992,551
Solutions durables				
Stratégie pour la recherche de solutions globales	0	0	662,390	662,390
Retour volontaire	23,439,871	150,494	19,000	23,609,364
Réintégration	0	3,896,316	0	3,896,316
Intégration	0	0	1,499,558	1,499,558
Réinstallation	603,915	0	0	603,915
Sous-total	24,043,786	4,046,810	2,180,948	30,271,543
Direction, coordination et partenariats				
Coordination et partenariats	1,355,490	173,680	1,160,738	2,689,908
Relations avec les donateurs	425,587	0	0	425,587
Sous-total	1,781,077	173,680	1,160,738	3,115,495
Appui à la logistique et aux opérations				
Gestion des opérations, coordination et appui	1,429,532	1,003,457	1,515,298	3,948,288
Sous-total	1,429,532	1,003,457	1,515,298	3,948,288
Dépenses totales en 2017	43,417,077	17,823,404	15,847,792	77,088,274