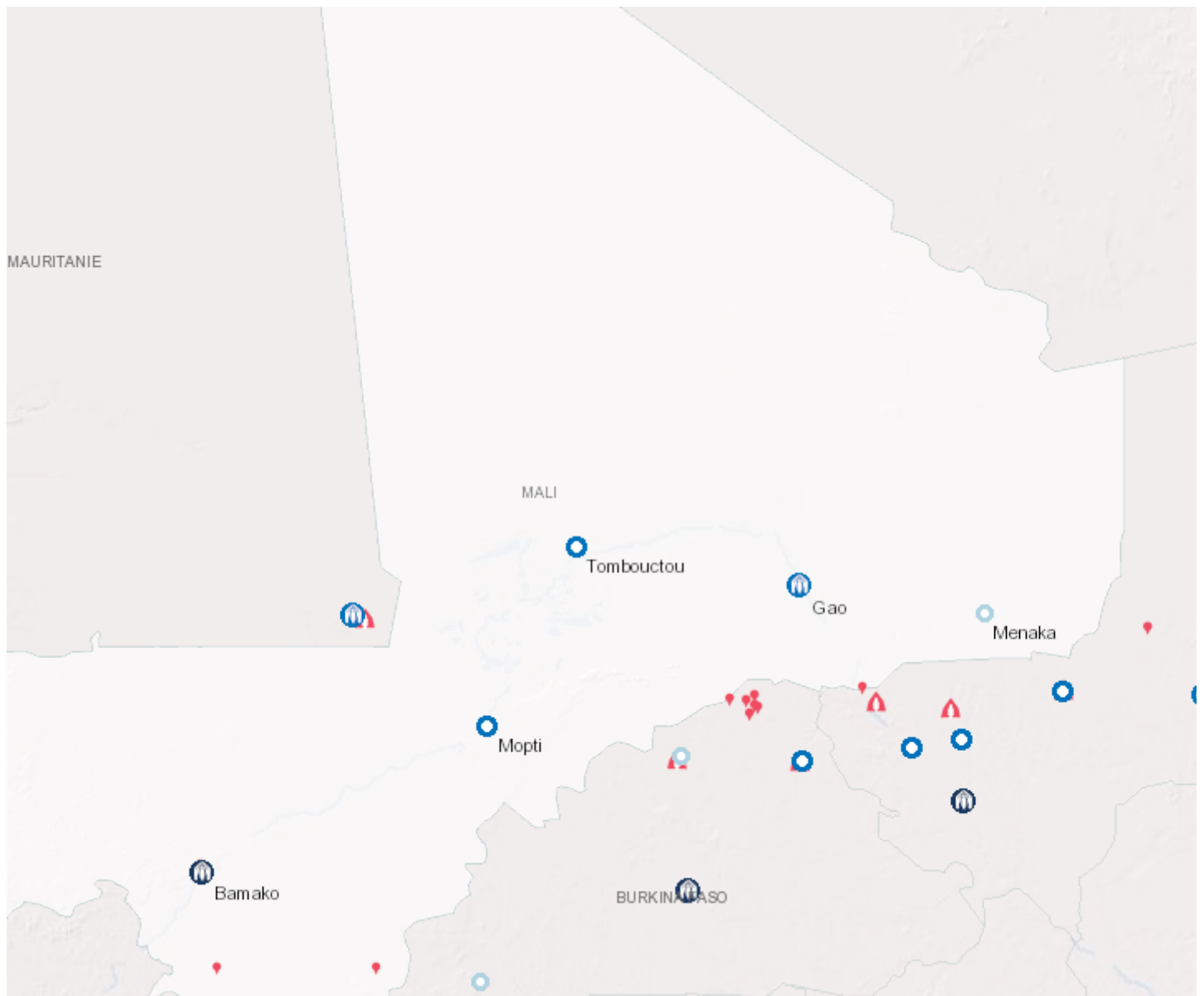


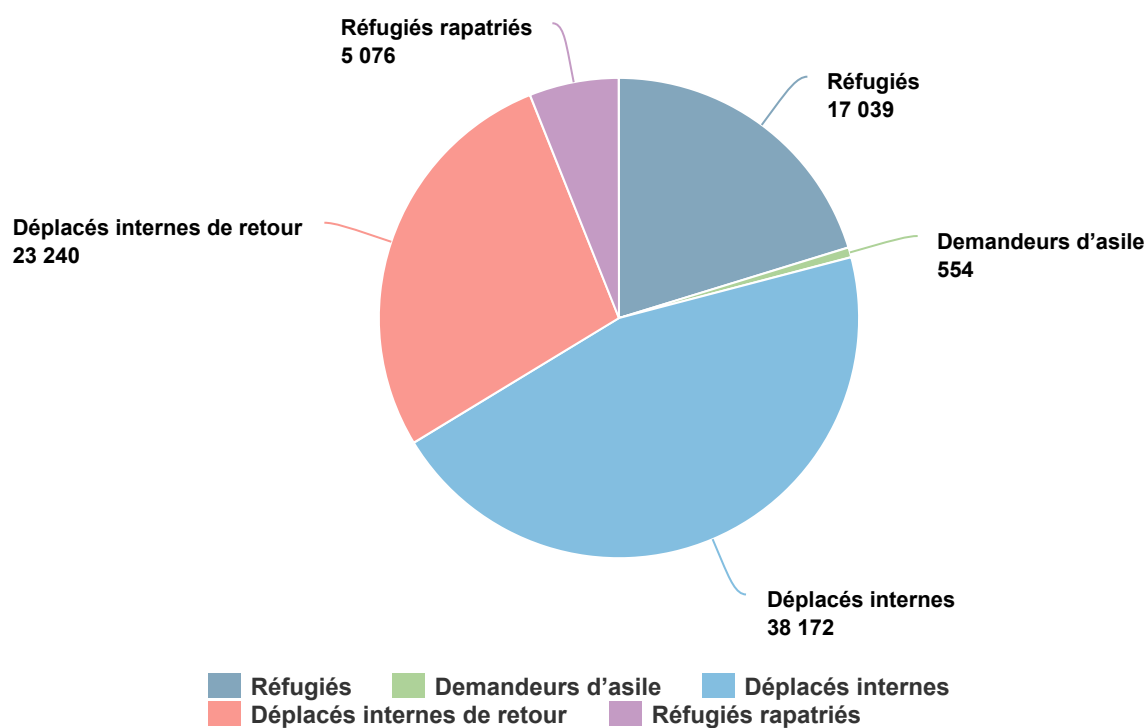
Opération: Mali



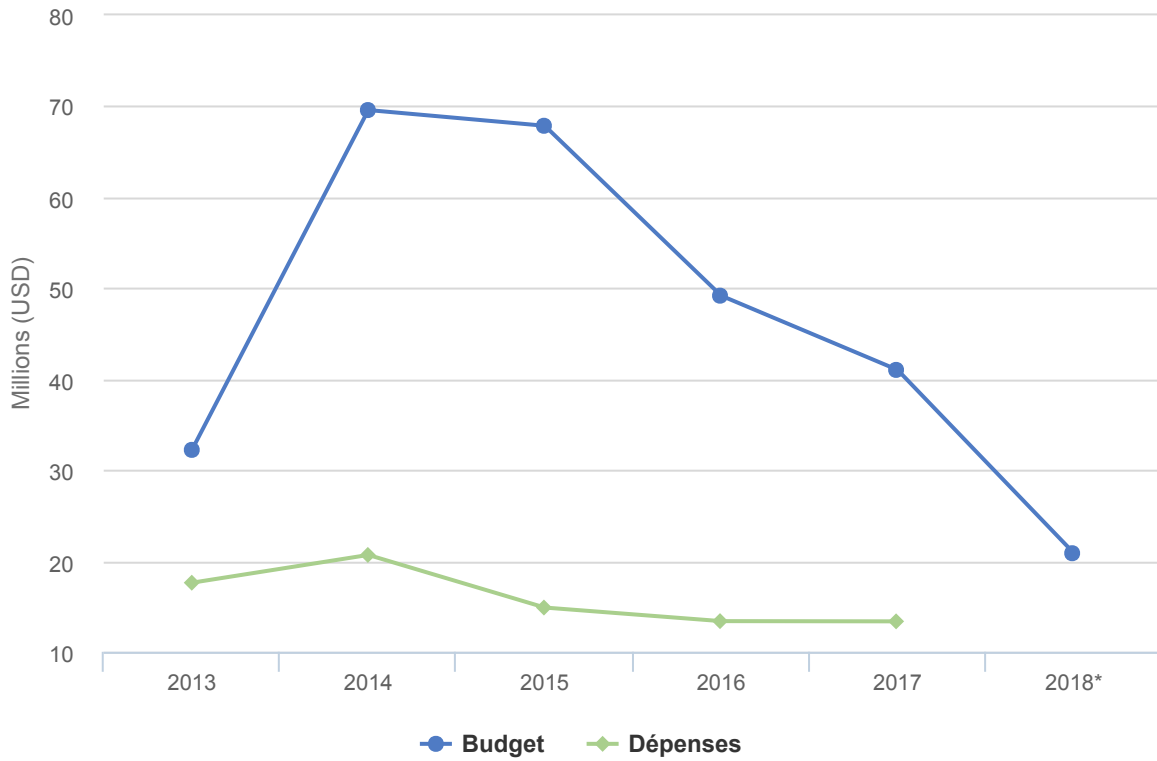
Personnes relevant de la compétence du HCR

- 16% EN 2017

2017	84,081
2016	100,247
2015	135,816



Budgets et Dépenses - Mali



Contexte opérationnel

Les conditions de sécurité au nord et au centre du Mali sont demeurées gravement préoccupantes, en dépit des efforts déployés par le Gouvernement malien et la communauté internationale depuis 2012. D'après la Banque mondiale, la performance économique du pays est restée satisfaisante, avec une croissance maintenue à 5,3 pour cent en 2017 et ce, malgré l'instabilité de la situation socio-politique. L'insécurité dans la région a limité l'accès du HCR aux personnes relevant de sa compétence dans beaucoup de localités du nord du pays.

En raison de l'insécurité croissante, en juillet 2017, les pays du G5 Sahel (Burkina Faso, Mali, Mauritanie, Niger et Tchad) ont décidé de former une force commune axée sur la lutte contre le terrorisme dans la région. Les opérations du G5 Sahel ont commencé au dernier trimestre de 2017. En dépit des retards dans l'application de l'accord pour la paix et la réconciliation (« l'accord de Bamako »), le Mali continue de recevoir des rapatriés maliens depuis le Burkina Faso, la Mauritanie et le Niger.

Tendances démographiques

Fin 2017, il y avait près de 15 800 réfugiés au Mali, dont une majorité originaire de Mauritanie. Près de 38 200 Maliens restaient déplacés à l'intérieur de leur pays, alors que plus de 23 200 déplacés internes sont revenus dans leur lieu d'origine.

De plus, quelque 5 000 Maliens réfugiés dans des pays voisins sont revenus au Mali en 2017, portant le nombre total de rapatriés à 63 100 depuis 2013.

Chiffres clés

- 100% des personnes relevant de la compétence du HCR sont enregistrées dans la base de données du HCR
- 100% des communautés locales ont soutenu la présence de personnes relevant de la compétence du HCR
- 75% des lois et politiques locales relatives au déplacement interne sont conformes aux normes internationales
- 5 440 personnes ont reçu des aides en espèces à usages multiples
- 550 réfugiés ont été rapatriés depuis le Mali vers leur pays d'origine

Principales réalisations

- Avec le Gouvernement malien, le HCR a mené trois campagnes de sensibilisation pour promouvoir la coexistence pacifique entre les personnes relevant de la compétence du HCR et les communautés hôtes.
- En collaboration avec le Gouvernement, le HCR a régulièrement mené des vérifications et enregistré les personnes relevant de sa compétence afin de mettre à jour les bases de données.
- Le HCR a aidé le Gouvernement malien à améliorer la loi nationale sur l'asile, pour la rendre plus conforme aux normes internationales.

Besoins non satisfaits

En raison du manque de ressources :

- près de 4 060 réfugiés mauritaniens qui ont demandé la naturalisation au titre du programme d'intégration n'ont pas bénéficié d'une aide ;
- le renouvellement des cartes d'identité de quelque 8 850 réfugiés n'a pu avoir lieu ;
- 66 pour cent des projets visant l'autosuffisance des personnes relevant de la compétence du HCR n'ont pas été soutenus.

Dépenses 2017 - Mali | USD

Le tableau suivant présente le budget final, les fonds disponibles et l'état final des dépenses par objectif, comme établis en fin d'année.

	Pilier 1 Programme pour les réfugiés	Pilier 2 Programme pour les apatrides	Pilier 3 Projets de réintégration	Pilier 4 Projets pour les déplacés internes	Total
Budget final	13,625,052	956,948	25,280,187	1,145,345	41,007,532
	3,936,704	754,385	4,868,484	167,947	9,727,520
Total des fonds disponibles	3,936,704	754,385	4,868,484	167,947	9,727,520
Dépenses par objectif					
Environnement de protection favorable					
Cadre juridique et politique	22,440	123,208	0	140,237	285,885
Accès au territoire	22,440	0	0	0	22,440
Sous-total	44,880	123,208	0	140,237	308,325
Processus de protection et documents adéquats					
Identification des cas d'apatridie	0	140,256	0	0	140,256
Enregistrement et établissements des profils	1,077,263	0	0	0	1,077,263
Procédures de détermination du statut de réfugié	210,341	0	0	0	210,341
Documents individuels	366,386	0	0	0	366,386
Documents d'état civil	0	229,947	0	0	229,947
Sous-total	1,653,990	370,203	0	0	2,024,193
Sécurité face à la violence et à l'exploitation					
Protection contre les conséquences des conflits armés	67,972	0	0	0	67,972
Prévention et interventions liées aux VSS	220,882	0	259,182	0	480,064
Sous-total	288,855	0	259,182	0	548,036
Besoins de base et services essentiels					
Santé	198,943	0	0	0	198,943
Articles élémentaires, ménagers et d'hygiène	328,499	0	957,455	0	1,285,954

	Pilier 1 Programme pour les réfugiés	Pilier 2 Programme pour les apatrides	Pilier 3 Projets de réintégration	Pilier 4 Projets pour les déplacés internes	Total
Services pour les personnes ayant des besoins spécifiques	269,850	0	247,880	0	517,730
Éducation	215,716	0	0	0	215,716
Sous-total	1,013,008	0	1,205,335	0	2,218,343
Autonomisation et autogestion communautaires					
Coexistence avec les communautés locales	0	0	1,683,778	0	1,683,778
Autosuffisance et moyens d'existence	1,087,614	0	635,716	8,291	1,731,621
Sous-total	1,087,614	0	2,319,494	8,291	3,415,399
Solutions durables					
Retour volontaire	1,249,952	0	0	0	1,249,952
Réintégration	0	0	868,276	0	868,276
Intégration	29,795	0	0	0	29,795
Réinstallation	171,753	0	0	0	171,753
Réduction de l'apatridie	0	260,974	0	0	260,974
Sous-total	1,451,501	260,974	868,276	0	2,580,751
Direction, coordination et partenariats					
Coordination et partenariats	0	0	0	315,883	315,883
Sous-total	0	0	0	315,883	315,883
Appui à la logistique et aux opérations					
Approvisionnement et logistique	177,158	0	992,654	0	1,169,812
Gestion des opérations, coordination et appui	13,297	0	749,205	3,537	766,039
Sous-total	190,455	0	1,741,859	3,537	1,935,850
Dépenses totales en 2017	5,730,302	754,385	6,394,146	467,947	13,346,781