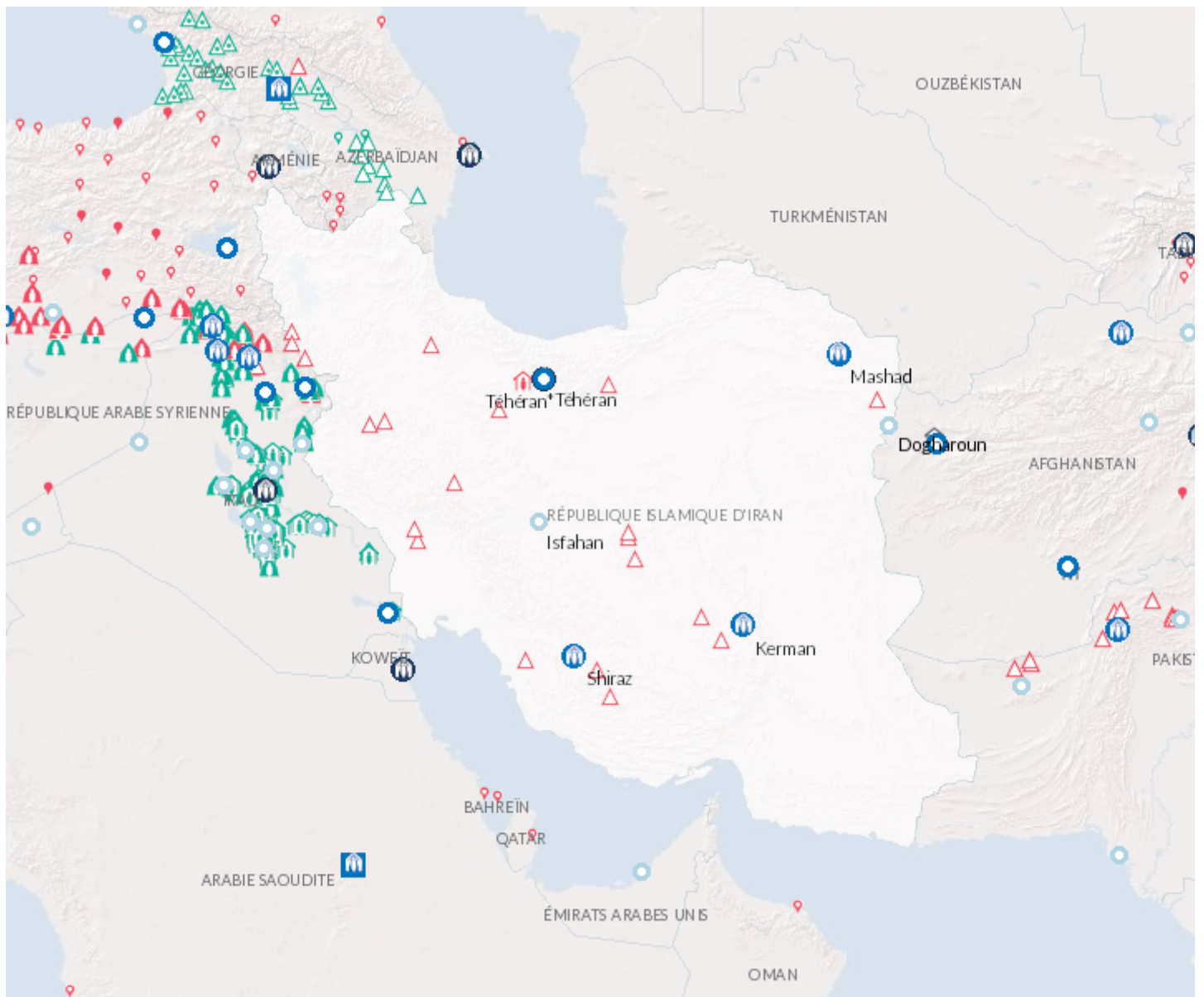


Rapport de fin d'année 2017

27/7/2018

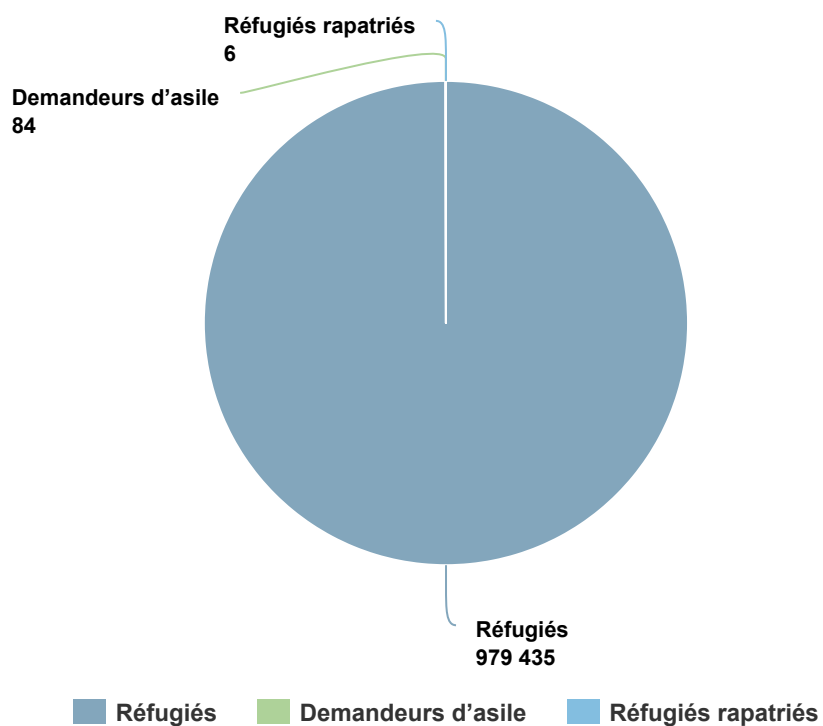
Opération: République islamique d'Iran



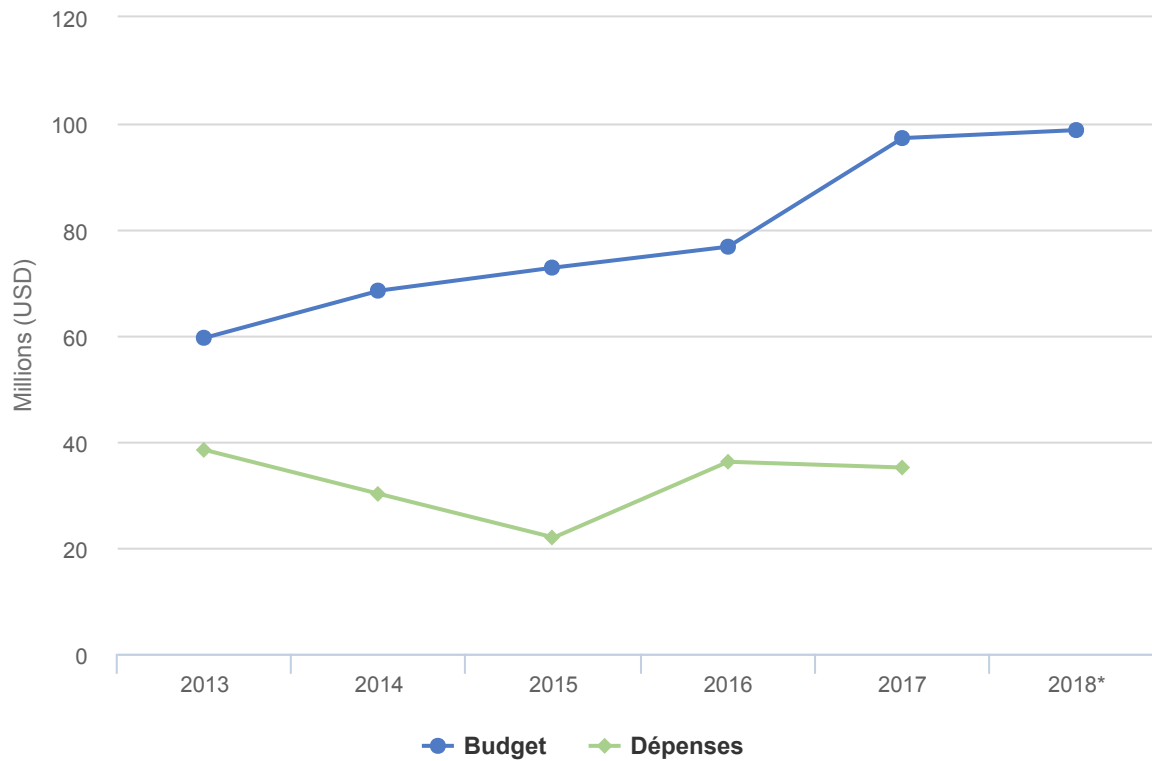
Personnes relevant de la compétence du HCR

- 0% EN 2017

2017	979,525
2016	979,537
2015	979,491



Budgets et Dépenses - République islamique d'Iran



Contexte opérationnel

La République islamique d'Iran demeure le deuxième pays d'accueil de réfugiés afghans au monde, en dépit de difficultés socio-économiques. Le Gouvernement a continué d'élaborer et de mettre en œuvre des politiques d'asile progressistes, comme l'inclusion des réfugiés dans les systèmes nationaux de santé et d'éducation. Si les réfugiés ont officiellement accès à l'emploi dans quelque 87 catégories de métiers, un grand nombre d'entre eux travaillent également de manière informelle dans d'autres secteurs.

Si le rapatriement volontaire reste la solution préférée, les conditions observées en Afghanistan ne sont pas propices à un mouvement de retour en masse. En 2017, près de 1 200 Afghans ont opté pour le rapatriement et 70 pour cent d'entre eux avaient l'intention de retourner en République islamique d'Iran pour y poursuivre des études supérieures. La réinstallation ne reste une solution durable que pour un nombre très limité de réfugiés en raison d'une diminution considérable du nombre de places par rapport à 2016 ; seuls 515 réfugiés ont pu partir dans des pays tiers en 2017.

Le Gouvernement appelle à un partage équitable et prévisible des responsabilités et des charges, ayant accueilli une très importante population de réfugiés en situation prolongée pendant les quatre dernières décennies. Le HCR travaille avec le Gouvernement de la République islamique d'Iran et l'ensemble de la communauté internationale afin d'obtenir un soutien international plus fort en faveur des réfugiés et de la politique inclusive des autorités iraniennes.

Tendances démographiques

La République islamique d'Iran accueillait quelque 950 000 réfugiés afghans et près de 30 000 réfugiés irakiens. La majorité des réfugiés, soit 97 pour cent, vivaient dans des zones urbaines, tandis que 3 pour cent résidaient dans 20 sites d'installation gérés par le Bureau des étrangers et de l'immigration (BAFIA). Environ 620 000 Afghans détenteurs de passeports afghans et de visas iraniens vivaient également en République islamique d'Iran. Les autorités estimaient en outre qu'environ 2 millions d'Afghans sans papiers résidaient également dans le pays. La campagne d'enregistrement Amayesh XII a été lancée à la fin de l'année 2017 et dans ce cadre, plus de 90 pour cent des réfugiés afghans enregistrés ont renouvelé leurs cartes d'identité Amayesh. Autre avancée significative, un exercice de recensement ciblant certains groupes sans papiers a en outre été entrepris par le Gouvernement comme première étape vers l'établissement de documents pour les personnes séjournant de manière irrégulière en République islamique d'Iran. Environ 800 000 personnes ont ainsi été recensées.

Chiffres clés

- 129 560 réfugiés, dont 112 735 réfugiés vulnérables, ont été inscrits au régime d'assurance-maladie publique universelle
- 18 680 personnes ayant des besoins spécifiques ont bénéficié d'un soutien
- 2 100 enfants ayant dépassé l'âge réglementaire et réfugiés adultes ont bénéficié de cours d'alphabétisation
- 11 écoles ont été construites pour les enfants des communautés de réfugiés et d'accueil

Principales réalisations

En 2017 :

- 1 384 réfugiés ont bénéficié de formations professionnelles et techniques.
- 20 activités communautaires ont été exécutées, permettant au HCR d'étendre la portée de son action et contribuant à la coexistence pacifique.
- Quelque 10 460 réfugiés très vulnérables, ayant besoin d'être aidés de toute urgence ou confrontés à des problèmes de protection, ont bénéficié d'allocations en espèces à usages multiples, accordées à titre exceptionnel.
- Plus de 420 000 enfants ont été inscrits dans des écoles publiques primaires et secondaires. Parmi eux se trouvaient 110 000 enfants sans papiers.

Besoins non satisfaits

- 25 écoles destinées à accueillir quelque 10 000 enfants afghans et issus des communautés d'accueil n'ont pu être construites pour permettre aux enfants d'étudier dans des environnements d'apprentissage adaptés et sans risques, du fait des infrastructures éducatives limitées.
- Quelque 4 400 ménages vulnérables ayant besoin d'aides en espèces afin de soulager les lourdes charges financières nécessaires pour subvenir à leurs besoins jusqu'à ce que d'autres solutions soient trouvées, n'ont pu être assistés.
- Plus de 3 000 réfugiés n'ont pas eu accès à un éventail de moyens de subsistance.

Dépenses 2017 - République islamique d'Iran | USD

Le tableau suivant présente le budget final, les fonds disponibles et l'état final des dépenses par objectif, comme établis en fin d'année.

	Pilier 1 Programme pour les réfugiés	Total
Budget final	97,246,544	97,246,544
	15,627,892	15,627,892
Total des fonds disponibles	15,627,892	15,627,892
Dépenses par objectif		
Environnement de protection favorable		
Cadre juridique et politique	193,243	193,243
Aide juridique et recours judiciaires	598,148	598,148
Attitude du public à l'égard des personnes prises en charge	668,941	668,941
Sous-total	1,460,333	1,460,333
Processus de protection et documents adéquats		
Conditions d'accueil	326,042	326,042
Procédures de détermination du statut de réfugié	207,029	207,029
Sous-total	533,070	533,070
Sécurité face à la violence et à l'exploitation		
Prévention et interventions liées aux VSS	730,614	730,614
Risques de détention arbitraires	326,042	326,042
Protection des enfants	188,218	188,218
Sous-total	1,244,874	1,244,874
Besoins de base et services essentiels		
Santé	17,092,047	17,092,047
Services de santé reproductive et de lutte contre le VIH	10,511	10,511
Abris et infrastructures	813,585	813,585
Articles élémentaires, ménagers et d'hygiène	396,013	396,013
Services pour les personnes ayant des besoins spécifiques	4,610,286	4,610,286
Éducation	3,144,037	3,144,037
Sous-total	26,066,478	26,066,478
Autonomisation et autogestion communautaires		
Mobilisation communautaire	435,461	435,461
Coexistence avec les communautés locales	187,766	187,766
Autosuffisance et moyens d'existence	1,660,809	1,660,809
Sous-total	2,284,036	2,284,036
Solutions durables		

	Pilier 1 Programme pour les réfugiés	Total
Stratégie pour la recherche de solutions globales	295,450	295,450
Retour volontaire	1,127,248	1,127,248
Réinstallation	744,595	744,595
Sous-total	2,167,292	2,167,292
Direction, coordination et partenariats		
Relations avec les donateurs	391,516	391,516
Sous-total	391,516	391,516
Appui à la logistique et aux opérations		
Approvisionnement et logistique	307,100	307,100
Gestion des opérations, coordination et appui	668,448	668,448
Sous-total	975,548	975,548
Dépenses totales en 2017	35,123,148	35,123,148