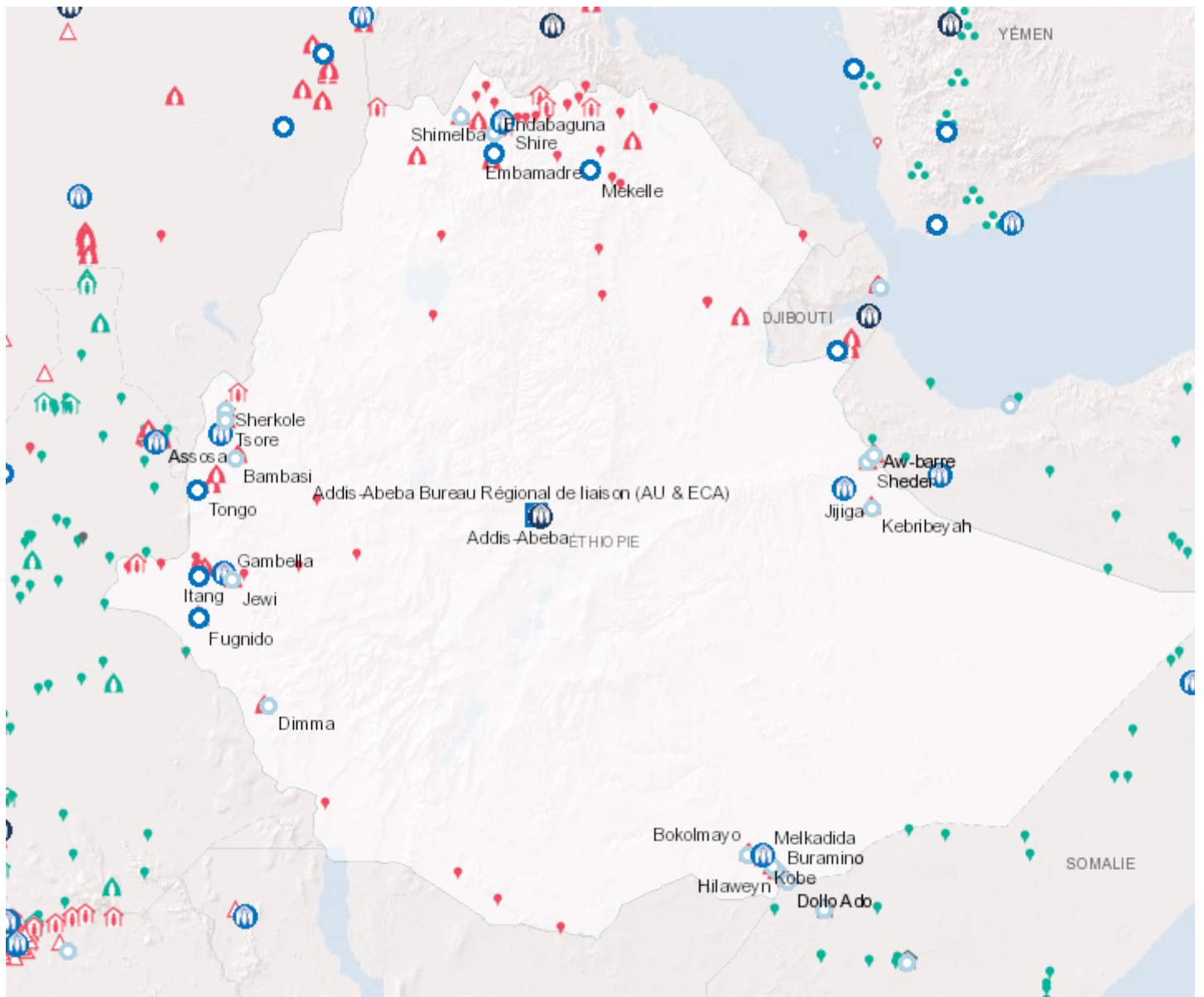


# Rapport de fin d'année 2017

20/7/2018

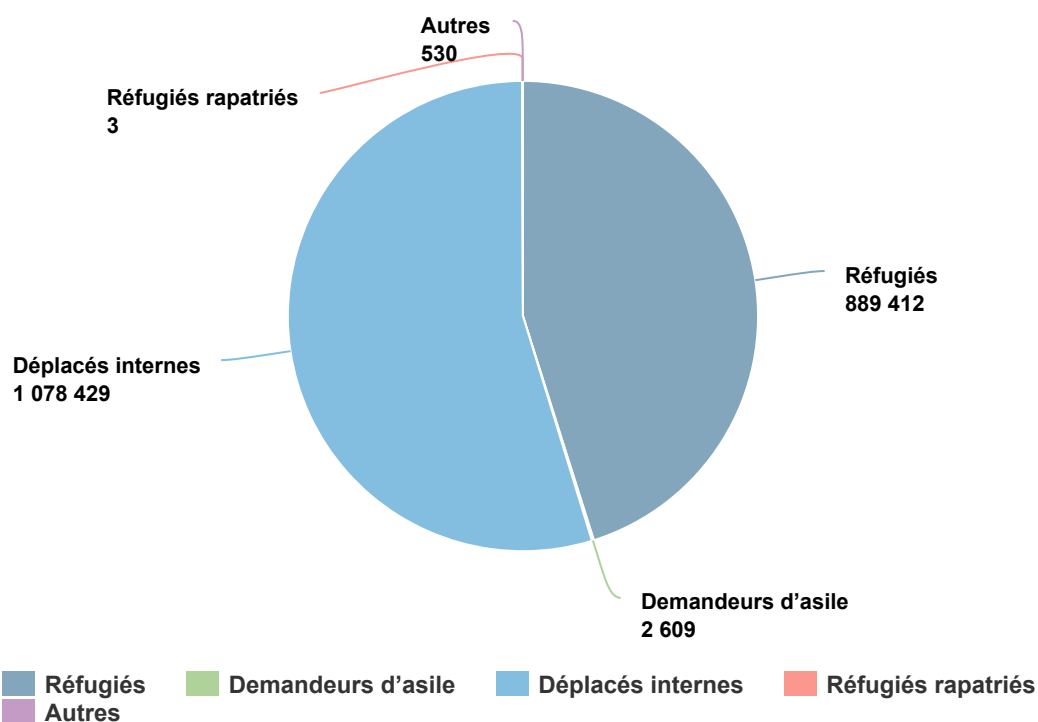
## Opération: Éthiopie



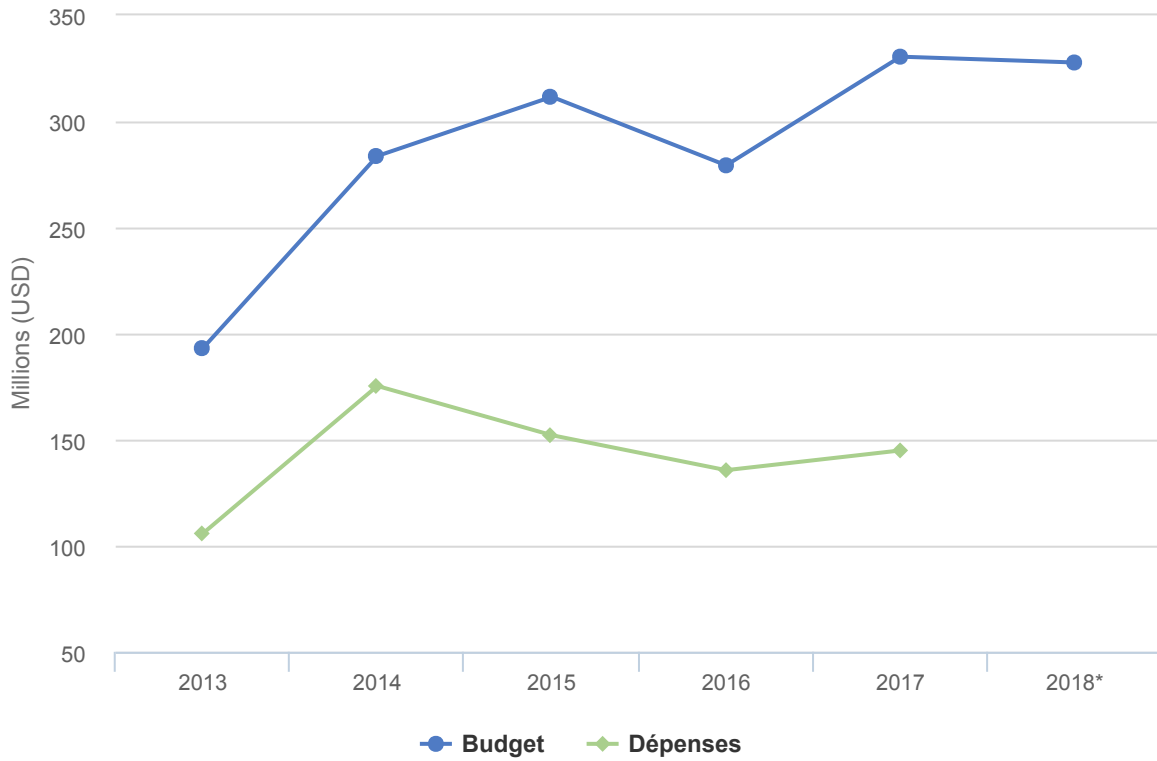
## Personnes relevant de la compétence du HCR

# + 148% EN 2017

<b>2017</b>	1,970,983
<b>2016</b>	794,133
<b>2015</b>	739,156



## Budgets et Dépenses - Éthiopie



## Contexte opérationnel

La population de réfugiés accueillie en Éthiopie est la deuxième, en nombre, du continent africain. Du fait de la poursuite des conflits violents et de l'instabilité qui persistait dans la région, le nombre de réfugiés reçus en Éthiopie a continué d'augmenter tout au long de l'année 2017, durant laquelle 110 000 nouveaux arrivants ont été enregistrés. 95 pour cent de la population réfugiée est toujours accueillie dans des camps.

L'Éthiopie est devenue un pays de déploiement du Cadre d'action global pour les réfugiés (CRRF) en novembre 2017, conformément aux neuf engagements pris par le Gouvernement lors du Sommet des dirigeants de 2016. Des dialogues multipartites ont permis de parvenir à une vision commune de l'approche de mise en œuvre du CRRF en Éthiopie.

En dépit de l'intérêt considérable témoigné par les donateurs, l'année 2017 a de nouveau été marquée par la nécessité de répondre à des priorités concurrentes, consistant à poursuivre la réponse d'urgence pour les Sud-Soudanais, notamment en augmentant la portée et la qualité des services assurés dans les camps, à tenter de maintenir la norme humanitaire minimale de fourniture de services dans les camps existants, tout en effectuant des investissements prudents pour passer des infrastructures d'urgence à des infrastructures de transition, à permettre des interventions conformes au CRRF, notamment dans le domaine de l'enregistrement et de la scolarisation, et à réaliser des investissements plus importants dans la coordination et la capacité nationale.

Il y a plus d'un million de déplacés internes en Éthiopie. Dans l'est du pays, les tentatives effectuées en septembre 2017 pour délimiter la frontière entre les régions Somali et Oromiya ont déclenché des violences communautaires généralisées. Quelque 300 000 personnes auraient été déplacées à l'intérieur de ces deux régions au cours du seul mois de septembre. La surveillance assurée par le HCR et ses partenaires a révélé des lacunes importantes dans l'exercice des droits des déplacés internes. Le HCR s'est engagé dans la réponse en tant que responsable du groupe sectoriel de la protection et travaillait en coordination avec l'Équipe de pays des Nations Unies sur les questions de protection.

## Tendances démographiques

Tout au long de l'année 2017, le HCR a offert protection et assistance à près de 893 000 réfugiés et demandeurs d'asile résidant en Éthiopie. Les réfugiés étaient principalement originaires de pays avoisinants, à savoir le Soudan du Sud (421 900), la Somalie (253 900), l'Érythrée (164 700), le Soudan (44 400) et le Yémen (1 800), les réfugiés restants étant de 16 nationalités différentes.

L'ensemble de la population réfugiée se répartissait comme suit : 50,5 pour cent de femmes et 49,5 pour cent d'hommes. La population réfugiée a augmenté de 12 pour cent par rapport à 2016, principalement en raison des conflits et de l'instabilité qui persistaient dans la région.

## Chiffres clés

- 1 million de consultations de médecine primaire ont été assurées dans les camps de réfugiés, dont 10,5% pour des membres de la communauté d'accueil
- 570 actes de naissance ont été délivrés à des nouveau-nés réfugiés
- 17,2 litres d'eau ont été distribués par réfugié et par jour ; 11 camps sur 26 ont respecté la norme minimale de 20 litres par personne et par jour
- 10% d'augmentation dans l'accès à l'enseignement primaire par rapport à 2016
- 5 Le taux de mortalité des moins de 5 ans et le taux de mortalité brut ont été maintenus respectivement à 0,2 et 0,1 pour 1 000 par mois

## Principales réalisations

En 2017, le HCR a :

- Actualisé le Cadre pour la protection des enfants, la Stratégie d'éducation et la Stratégie de lutte contre la violence sexuelle et de genre ;
- Commencé à déployer le Cadre d'alimentation du nourrisson et du jeune enfant pour améliorer la prévention de la malnutrition, et entrepris deux analyses causales de la malnutrition afin de déterminer les causes profondes de la malnutrition ;
- Achevé, conformément à la stratégie pluriannuelle et de partenariats multiples, le projet de proclamation avec plusieurs règlements explicatifs relatifs à l'enregistrement des actes d'état civil ;
- Appuyé la création de la structure de gouvernance du CRRF, notamment la mise en place d'une Unité de coordination nationale qui a fourni un environnement favorable à la mise en œuvre des engagements — avec le lancement d'un atelier pour soutenir la formation de comités techniques chargés de l'éducation, de l'accès aux services, de l'intégration locale, des moyens de subsistance et de l'autonomie, des réfugiés résidant hors des camps et des documents d'état civil.

## Besoins non satisfaits

- Les mouvements secondaires se sont poursuivis, bien que les campagnes d'information aient eu un effet positif, en expliquant aux gens les dangers potentiels des migrations irrégulières. Il faudra développer les activités en rapport avec cette problématique en 2018 et au cours des années suivantes.
- En dépit de l'augmentation sensible – 10 pour cent – des taux de scolarisation, des investissements supplémentaires seront nécessaires pour assurer l'accès des réfugiés à l'enseignement, en particulier secondaire et supérieur.
- Des investissements supplémentaires seront requis pour atténuer les violences sexuelles et de genre et y répondre, et pour lutter contre les pratiques traditionnelles nuisibles.
- Des milliers de mineurs étrangers isolés avaient toujours besoin de services de placement en famille d'accueil ; cependant, le nombre de places disponibles actuellement est insuffisant.
- La fourniture de services médicaux continue de subir les effets du taux d'équipement insuffisant en structures de santé : à l'heure actuelle, 44 centres de santé fonctionnent dans les camps de réfugiés et chaque structure dessert en moyenne 16 900 réfugiés, un nombre bien supérieur à la norme minimale, qui est de 10 000 réfugiés par centre de santé.
- La prévalence de la malnutrition aiguë globale reste supérieure au seuil d'alerte, qui est de 15 pour cent, dans 11 camps sur 26.
- Seulement 32,6 pour cent des ménages disposent de latrines familiales.
- Le risque de propagation des maladies transmissibles est demeuré élevé, en raison de l'insuffisance des services WASH, des mauvaises pratiques en matière d'hygiène et de l'afflux incessant de nouveaux arrivants originaires de pays où la couverture vaccinale est faible.



# Dépenses 2017 - Éthiopie | USD

Le tableau suivant présente le budget final, les fonds disponibles et l'état final des dépenses par objectif, comme établis en fin d'année.

	Pilier 1 Programme pour les réfugiés	Total
<b>Budget final</b>	<b>330,548,039</b>	<b>330,548,039</b>
	75,289,264	75,289,264
<b>Total des fonds disponibles</b>	<b>75,289,264</b>	<b>75,289,264</b>
<b>Dépenses par objectif</b>		
<b>Environnement de protection favorable</b>		
Instruments internationaux et régionaux	154,734	154,734
Cadre juridique et politique	139,421	139,421
Aide juridique et recours judiciaires	1,631,989	1,631,989
Accès au territoire	531,138	531,138
<b>Sous-total</b>	<b>2,457,282</b>	<b>2,457,282</b>
<b>Processus de protection et documents adéquats</b>		
Conditions d'accueil	1,915,182	1,915,182
Enregistrement et établissements des profils	4,389,332	4,389,332
Procédures de détermination du statut de réfugié	294,570	294,570
Documents individuels	747,983	747,983
Documents d'état civil	930,348	930,348
Regroupement familial	560,292	560,292
<b>Sous-total</b>	<b>8,837,707</b>	<b>8,837,707</b>
<b>Sécurité face à la violence et à l'exploitation</b>		
Protection contre la criminalité	19,921	19,921
Protection contre les conséquences des conflits armés	1,202	1,202
Prévention et interventions liées aux VSS	3,788,786	3,788,786
Protection des enfants	4,760,738	4,760,738
<b>Sous-total</b>	<b>8,570,648</b>	<b>8,570,648</b>
<b>Besoins de base et services essentiels</b>		
Santé	12,712,368	12,712,368
Services de santé reproductive et de lutte contre le VIH	3,994,164	3,994,164
Nutrition	3,821,771	3,821,771
Sécurité alimentaire	1,718,014	1,718,014
Eau	7,846,939	7,846,939
Hygiène et assainissement	6,832,766	6,832,766
Abris et infrastructures	10,082,676	10,082,676

	Pilier 1 Programme pour les réfugiés	Total
Énergie	4,093,963	4,093,963
Articles élémentaires, ménagers et d'hygiène	10,335,432	10,335,432
Services pour les personnes ayant des besoins spécifiques	2,954,779	2,954,779
Éducation	18,656,483	18,656,483
<b>Sous-total</b>	<b>83,049,355</b>	<b>83,049,355</b>
<b>Autonomisation et autogestion communautaires</b>		
Mobilisation communautaire	1,056,880	1,056,880
Coexistence avec les communautés locales	1,255,334	1,255,334
Ressources naturelles et environnement partagé	3,036,316	3,036,316
Autosuffisance et moyens d'existence	8,804,473	8,804,473
<b>Sous-total</b>	<b>14,153,003</b>	<b>14,153,003</b>
<b>Solutions durables</b>		
Retour volontaire	590,184	590,184
Réinstallation	1,389,260	1,389,260
<b>Sous-total</b>	<b>1,979,444</b>	<b>1,979,444</b>
<b>Direction, coordination et partenariats</b>		
Coordination et partenariats	597,034	597,034
Gestion et coordination des camps	4,140,237	4,140,237
Gestion des situations d'urgence	91	91
<b>Sous-total</b>	<b>4,737,363</b>	<b>4,737,363</b>
<b>Appui à la logistique et aux opérations</b>		
Approvisionnement et logistique	5,375,184	5,375,184
Gestion des opérations, coordination et appui	15,764,453	15,764,453
<b>Sous-total</b>	<b>21,139,637</b>	<b>21,139,637</b>
Direction et gestion stratégique globale	1,009	1,009
Conseil et appui de protection	901	901
Conseil et appui technique	452	452
Gestion globale des approvisionnements	1,571	1,571
<b>Sous-total</b>	<b>3,933</b>	<b>3,933</b>
<b>Dépenses totales en 2017</b>	<b>144,928,371</b>	<b>144,928,371</b>