



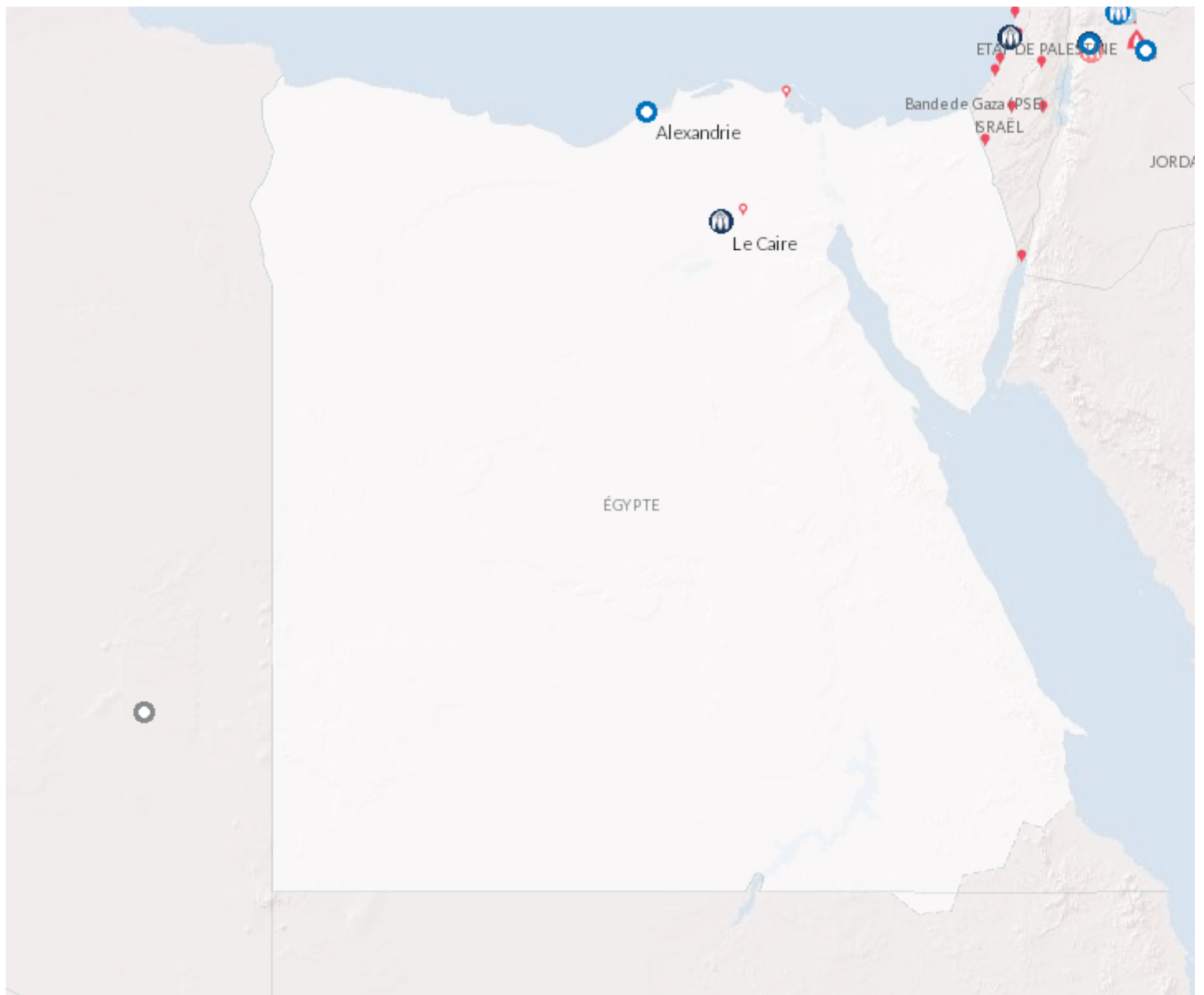
UNHCR
The UN Refugee Agency

Global Focus
UNHCR Operations Worldwide

Rapport de fin d'année 2017

23/7/2018

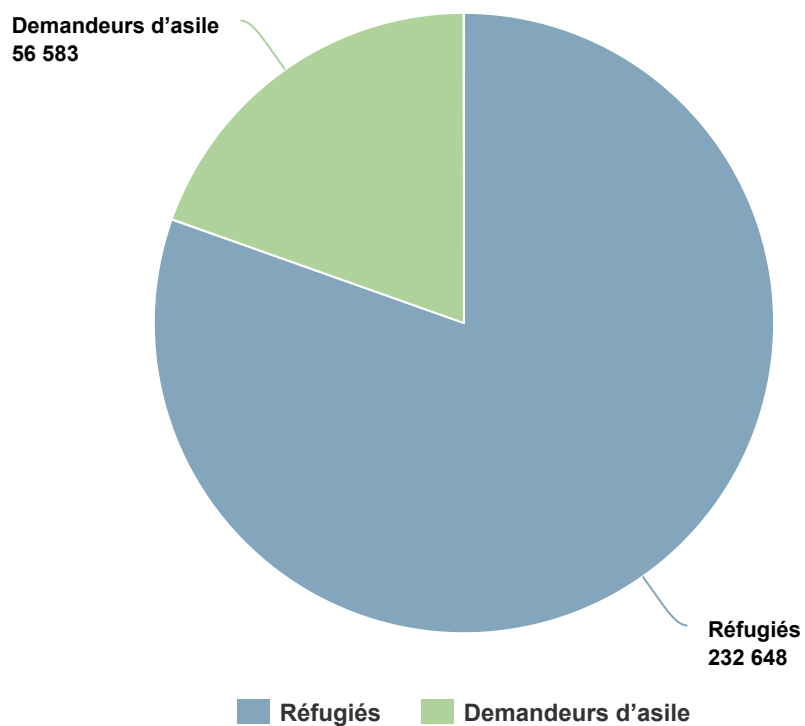
Opération: Égypte



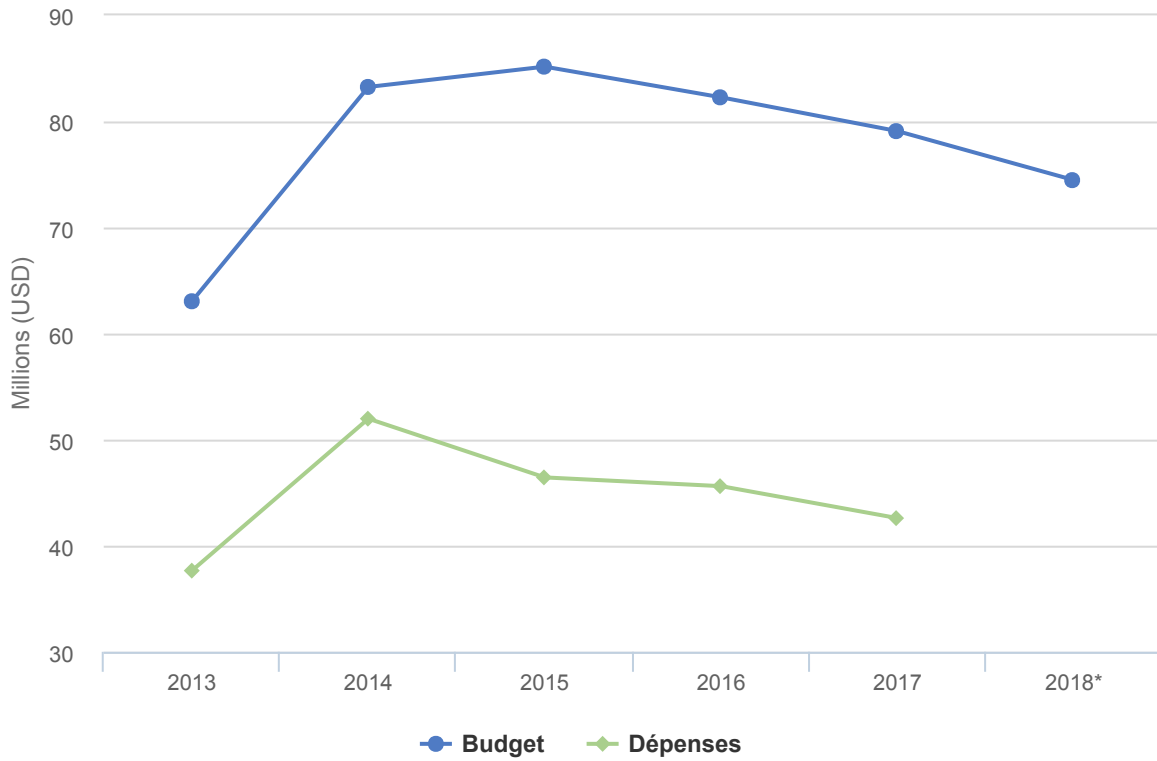
Personnes relevant de la compétence du HCR

+ 10% EN 2017

2017	289,231
2016	263,426
2015	250,697



Budgets et Dépenses - Égypte



Contexte opérationnel

L'Égypte reste un pays de transit et de destination pour les réfugiés mêlés à des mouvements mixtes. Cela se reflète dans la diversité des personnes enregistrées, originaires de 58 pays différents, dont l'Iraq, la République arabe syrienne (Syrie) et divers pays d'Afrique subsaharienne.

En 2017, un environnement général favorable à l'asile a été maintenu. L'Égypte accorde l'accès aux soins publics de santé à tous les réfugiés et demandeurs d'asile et permet l'accès des Syriens et des Soudanais à son système d'éducation publique.

Cependant, une situation socio-économique difficile, marquée par des niveaux d'inflation élevés et l'augmentation du coût de la vie, a fortement pesé sur la vie des Égyptiens, des réfugiés et des demandeurs d'asile, en particulier des plus vulnérables.

Les réfugiés et les demandeurs d'asile ont continué de subir des délais pour obtenir et renouveler leurs permis de séjour en raison du nombre élevé de demandeurs et de la lenteur des procédures administratives. Des signaux positifs ont été enregistrés quand le gouvernement a décidé en septembre 2017 d'étendre la durée des permis de séjour de six mois à un an et de décentraliser la procédure de délivrance des permis pour les réfugiés et les demandeurs d'asile vivant dans les provinces du nord. La mise en œuvre de ces décisions est liée à la numérisation en cours au Ministère de l'Intérieur et doit encore se concrétiser.

En 2017, l'Égypte a connu le plus grand nombre d'arrivées depuis 2013, soit près de 40 000 nouvelles arrivées dont environ 18 000 en provenance de Syrie. L'augmentation continue des nouveaux enregistrements de réfugiés, ajoutée à des contraintes de financement et à l'inflation, a entravé la capacité du HCR à aider toutes les personnes dans le besoin, en particulier les personnes relevant de sa compétence autres que les Syriens.

En 2017, près de 1 560 personnes étaient détenues en Egypte pour des délits administratifs et liés à l'immigration, dont 90 pour cent de réfugiés et demandeurs d'asile enregistrés. En outre, selon les estimations, 1 520 personnes ont été arrêtées dans le contexte de mouvements migratoires mixtes irréguliers le long de la frontière avec le Soudan, dont 6 pour cent de réfugiés et demandeurs d'asile enregistrés. Les arrestations pour tentative de départ irrégulier par la mer depuis la côte nord de l'Égypte ont connu une diminution radicale, passant de près de 4 990 personnes en 2016 à environ 140 en 2017. Cette baisse peut être attribuée à plusieurs facteurs, notamment au renforcement des contrôles des mouvements de bateaux et des passeurs par le gouvernement, à la prudence des passeurs depuis l'adoption de la loi no.82 de 2016 sur « la migration illégale et le trafic illicite de migrants » et l'application de mesures sécuritaires strictes, ainsi qu'à l'évolution des routes migratoires.

Si le HCR a eu accès aux centres de détention situés sur la côte nord de l'Égypte, à l'exception de la frontière libyenne, l'accès aux centres de détention dans d'autres régions du pays est resté limité. Le HCR a plaidé en faveur des personnes relevant de sa compétence arrêtées auprès du Ministère des Affaires étrangères et du Ministère de l'Intérieur et leur a fourni une assistance juridique lorsque nécessaire. Les efforts de plaidoyer du HCR ont largement réussi pour les réfugiés et les demandeurs d'asile enregistrés détenus et ont conduit à leur libération. En 2017, le HCR a cependant été informé de l'expulsion de 10 personnes relevant de sa compétence.

Tendances démographiques

Au cours de l'année 2017, le HCR a enregistré plus de 50 200 personnes, dont environ 23 660 Syriens et 26 570 réfugiés et demandeurs d'asile d'autres nationalités.

Le nombre de nouvelles arrivées de mineurs isolés, principalement en provenance de l'Érythrée, a considérablement

augmenté. À la fin de l'année, le nombre total de mineurs isolés enregistrés s'élevait à 3 700 dont 2 780 enregistrés en 2017.

Chiffres clés

- 52 500 personnes (13 700 familles) ont bénéficié d'aides en espèces mensuelles à usages multiples
- 39 000 élèves ont bénéficié de bourses d'études
- 14 800 personnes ont été orientées vers des soins médicaux secondaires ou tertiaires
- 2 780 mineurs isolés ont été enregistrés, ont obtenu des documents et une assistance
- 87 groupes communautaires ont reçu les moyens d'assurer des interventions de protection communautaires

Principales réalisations

- En mars 2017, le HCR a fusionné les procédures d'enregistrement et de détermination du statut de réfugié (DSR) pour les demandeurs d'asile. En effectuant l'enregistrement et la DSR dans le cadre d'un seul entretien, le HCR a supprimé le délai d'attente entre les deux entretiens, ce qui constituait une préoccupation essentielle dans le passé. Les nouvelles procédures ont été appliquées à l'ensemble des principaux groupes de personnes qui sont examinés dans le cadre de la DSR, à l'exception des Érythréens.
- L'amélioration des procédures d'évaluation et de détermination de l'intérêt supérieur des enfants a permis l'identification rapide, l'évaluation des risques et des besoins de protection, l'orientation adéquate vers les services, la surveillance et le suivi. Au total, 2 507 évaluations de l'intérêt supérieur ont été menées pour des mineurs isolés et d'autres enfants à risque.
- La permanence téléphonique du HCR fournissant des informations aux personnes relevant de sa compétence a atteint une moyenne de 15 340 appels par mois.

Besoins non satisfaits

- Le manque de financements a empêché le HCR de fournir des aides en espèces à usages multiples au nombre prévu de familles vulnérables. Ces aides en espèces à usages multiples n'ont ainsi pu bénéficier qu'à 10 pour cent des familles africaines et à 6,5 pour cent des familles irakiennes.
- L'augmentation importante des nouvelles arrivées de mineurs isolés, les ressources limitées en personnel spécialisé dans la protection de l'enfance et au sein de la communauté ont représenté des défis pour le HCR et ses partenaires.

Dépenses 2017 - Égypte | USD

Le tableau suivant présente le budget final, les fonds disponibles et l'état final des dépenses par objectif, comme établis en fin d'année.

	Pilier 1 Programme pour les réfugiés	Total
Budget final	79,089,587	79,089,587
	12,918,212	12,918,212
Total des fonds disponibles	12,918,212	12,918,212
Dépenses par objectif		
Environnement de protection favorable		
Instruments internationaux et régionaux	651,566	651,566
Cadre juridique et politique	236,516	236,516
Aide juridique et recours judiciaires	396,985	396,985
Attitude du public à l'égard des personnes prises en charge	901,247	901,247
Sous-total	2,186,314	2,186,314
Processus de protection et documents adéquats		
Conditions d'accueil	53	53
Identification des cas d'apatridie	60,287	60,287
Enregistrement et établissements des profils	412,487	412,487
Procédures de détermination du statut de réfugié	98,824	98,824
Documents d'état civil	532,384	532,384
Sous-total	1,104,035	1,104,035
Sécurité face à la violence et à l'exploitation		
Prévention et interventions liées aux VSS	944,095	944,095
Risques de détention arbitraires	555,479	555,479
Protection des enfants	1,118,652	1,118,652
Sous-total	2,618,226	2,618,226
Besoins de base et services essentiels		
Santé	4,575,617	4,575,617
Services de santé reproductive et de lutte contre le VIH	671,799	671,799
Articles élémentaires, ménagers et d'hygiène	17,488,231	17,488,231
Services pour les personnes ayant des besoins spécifiques	586,439	586,439
Éducation	7,377,804	7,377,804
Sous-total	30,699,891	30,699,891
Autonomisation et autogestion communautaires		
Mobilisation communautaire	649,109	649,109
Autosuffisance et moyens d'existence	1,474,371	1,474,371

	Pilier 1 Programme pour les réfugiés	Total
Sous-total	2,123,479	2,123,479
Solutions durables		
Retour volontaire	59,932	59,932
Réinstallation	261,566	261,566
Sous-total	321,498	321,498
Appui à la logistique et aux opérations		
Gestion des opérations, coordination et appui	3,547,020	3,547,020
Sous-total	3,547,020	3,547,020
Dépenses totales en 2017	42,600,464	42,600,464