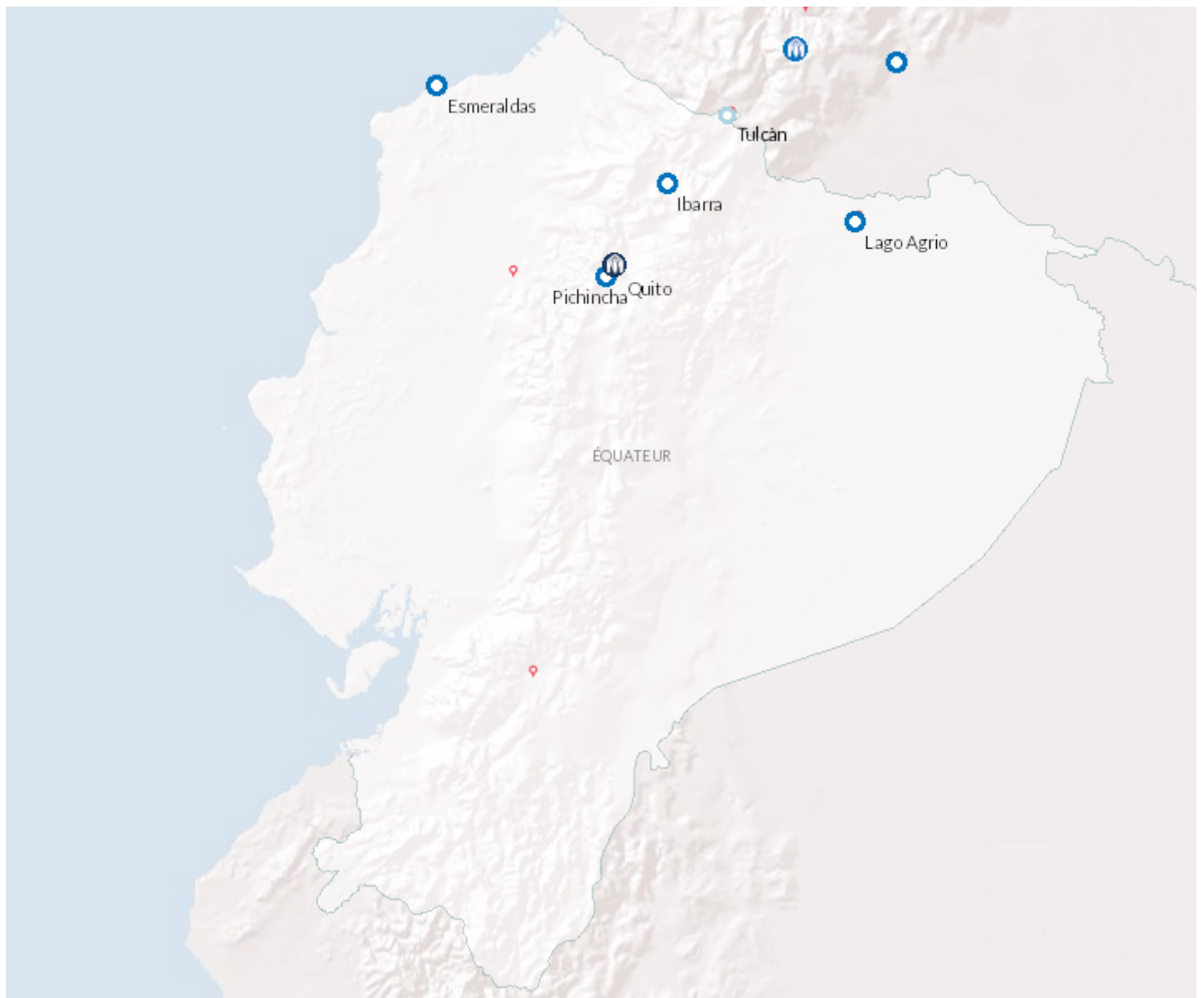


Rapport de fin d'année 2017

24/7/2018

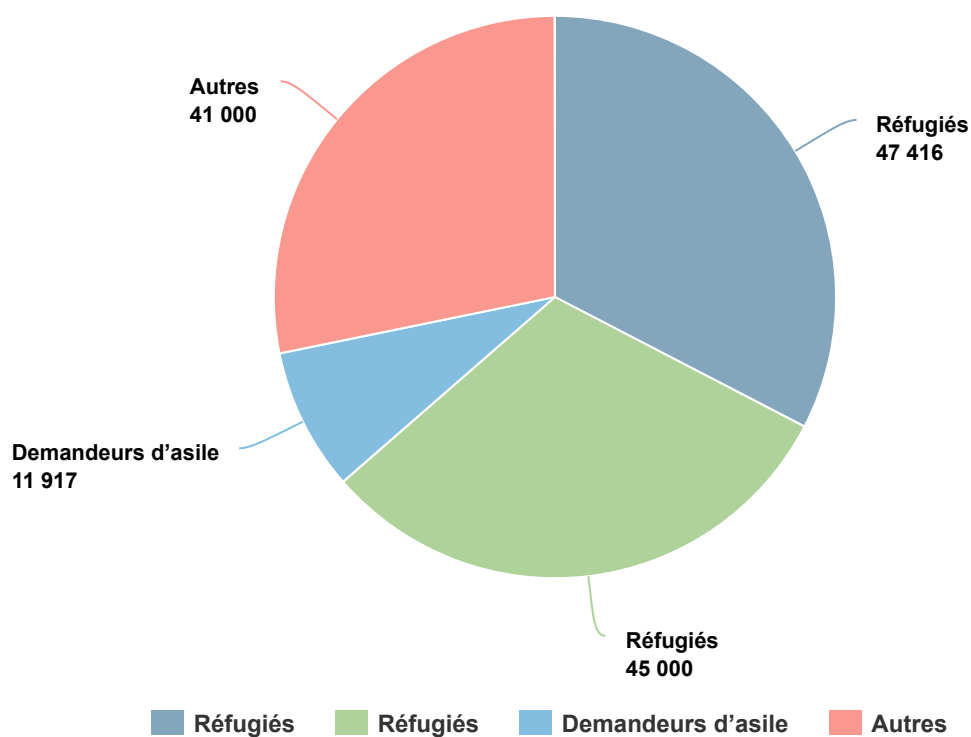
Opération: Équateur



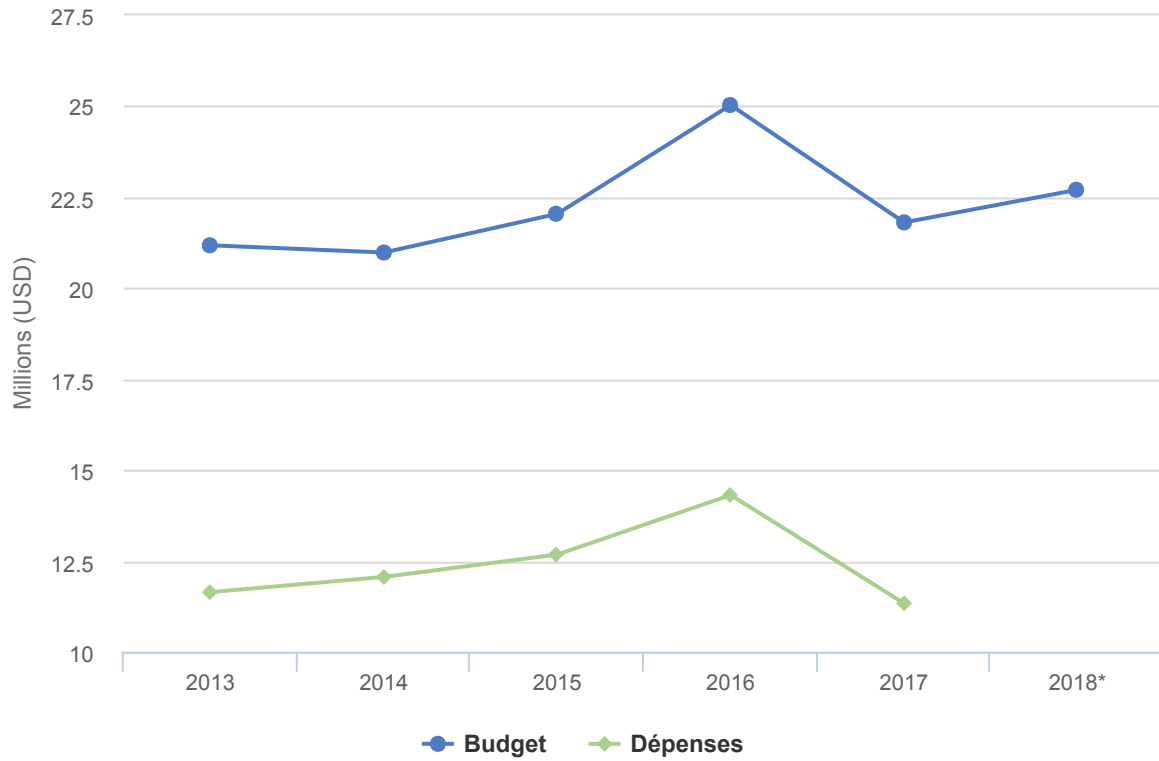
Personnes relevant de la compétence du HCR

+ 14% EN 2017

2017	145,333
2016	127,390
2015	133,118



Budgets et Dépenses - Équateur



Contexte opérationnel

Après l'élection de Lenin Moreno à la présidence du pays en 2017, la stabilité politique de l'Équateur a été menacée par les poursuites judiciaires engagées pour des motifs de corruption contre des personnes proches de son prédécesseur Rafael Correa, par un changement net de politiques économiques et par un référendum sur la réforme constitutionnelle. Des restrictions financières ont affecté les programmes sociaux, notamment ceux bénéficiant aux réfugiés. Malgré l'accord de paix conclu avec les FARC, la situation sécuritaire le long de la frontière entre la Colombie et l'Équateur a empiré avec l'arrivée de nouveaux groupes armés et la propagation de la violence en Équateur. Par conséquent, le nombre d'arrivées en provenance de Colombie a augmenté par rapport à l'année précédente. De plus, les Vénézuéliens sont arrivés en nombre croissant, près de la moitié pour des motifs relevant de la qualité de réfugié.

Tendances démographiques

En 2017, selon les informations fournies par le gouvernement, il y avait près de 48 000 réfugiés reconnus et quelque 6 800 nouveaux arrivants, soit 30 pour cent de plus qu'en 2016. La majorité (70 pour cent) était composée de Colombiens, en hausse de 6 pour cent par rapport à l'année précédente. Plus de 1 500 Vénézuéliens ont demandé l'asile (contre 500 en 2016), tandis que plus de 37 000 ont bénéficié d'autres statuts migratoires. Selon les estimations, 44 000 Colombiens et 42 000 Vénézuéliens (sur un total estimé à 93 000) se trouvaient dans une situation apparentée à celle des réfugiés, c'est-à-dire hors du système d'asile mais relevant néanmoins de la compétence du HCR.

Chiffres clés

- 1 185 personnes relevant de la compétence du HCR ont bénéficié d'une assistance juridique de la part du Bureau d'aide juridictionnelle et du Médiateur grâce à un appui du HCR en matière de renforcement des capacités
- 851 familles ont participé au modèle de progression destinée à extraire les personnes de la pauvreté et à les rendre autonomes
- 655 personnes ont soumis un dossier de réinstallation, et 643 sont parties vers des pays tiers de réinstallation
- 317 agents du gouvernement ont été formés au droit des réfugiés et à la DSR
- 219 réfugiés se sont vu délivrer des cartes nationales d'identité, leur accordant les mêmes droits et le même accès aux services que les nationaux

Principales réalisations

- L'Équateur a adopté une loi sur la mobilité humaine en 2017 après un vaste plaidoyer et un soutien technique du HCR pour veiller à sa conformité aux normes internationales de protection des réfugiés. La Loi de 2017 sur la mobilité humaine régit la DSR, l'apatridie, les autres statuts migratoires, les visas humanitaires et, élément crucial, l'enregistrement à l'état civil et la délivrance de cartes nationales d'identité aux réfugiés.
- Le HCR a soutenu le nettoyage de la base de données du gouvernement (*proGres2*), afin de faciliter la diffusion de statistiques fiables pour la première fois depuis 2013.
- Le gouvernement a accepté la mise en œuvre de l'Initiative d'assurance qualité (QAI) à la suite des efforts continus de plaidoyer du HCR et de soutien auprès de la Direction de la protection du gouvernement, afin de renforcer les procédures d'asile de l'Équateur.
- Pour la première fois, des réfugiés handicapés ont bénéficié d'une aide du gouvernement et les demandeurs d'asile ont pu ouvrir un compte en banque à la suite des efforts continus de plaidoyer du HCR visant à inclure les réfugiés dans les services nationaux de protection sociale.
- Le HCR est parvenu à un accord avec le gouvernement pour mettre en œuvre un projet pilote visant à inclure les personnes relevant de sa compétence dans les programmes de protection sociale.

- Le projet de renforcement de la procédure de détermination du statut de réfugié (DSR) a permis de réduire de plus de la moitié le stock de dossiers à examiner dans le cadre du système national de DSR, qui est passé de 25 000 à près de 11 200 dossiers.

Besoins non satisfaits

- Le modèle de progression a couvert moins de la moitié des 1 500 familles éligibles. Les Équatoriens vivant dans une situation similaire n'ont pas pu être inclus, ce qui a créé des tensions au sein de la communauté locale et fait obstacle à l'intégration locale.
- Les besoins des Vénézuéliens nouvellement arrivés n'ont pu être satisfaits que pour 319 Vénézuéliens vulnérables.
- Le HCR n'a pas pu soutenir la naturalisation en raison des coûts élevés que cela implique.

Dépenses 2017 - Équateur | USD

Le tableau suivant présente le budget final, les fonds disponibles et l'état final des dépenses par objectif, comme établis en fin d'année.

	Pilier 1 Programme pour les réfugiés	Pilier 4 Projets pour les déplacés internes	Total
Budget final	18,807,945	3,000,000	21,807,945
	11,172,401	0	11,172,401
Total des fonds disponibles	11,172,401	0	11,172,401
Dépenses par objectif			
Environnement de protection favorable			
Cadre juridique et politique	193,861	0	193,861
Aide juridique et recours judiciaires	414,068	0	414,068
Accès au territoire	138,388	0	138,388
Attitude du public à l'égard des personnes prises en charge	366,283	0	366,283
Sous-total	1,112,601	0	1,112,601
Processus de protection et documents adéquats			
Conditions d'accueil	340,634	0	340,634
Enregistrement et établissements des profils	426,997	0	426,997
Procédures de détermination du statut de réfugié	533,568	0	533,568
Documents d'état civil	86,537	0	86,537
Sous-total	1,387,736	0	1,387,736
Sécurité face à la violence et à l'exploitation			
Protection contre les conséquences des conflits armés	87,742	0	87,742
Prévention et interventions liées aux VSS	331,241	0	331,241
Risques de détention arbitraires	86,537	0	86,537
Protection des enfants	681,612	0	681,612
Sous-total	1,187,131	0	1,187,131
Besoins de base et services essentiels			
Services pour les personnes ayant des besoins spécifiques	1,693,596	0	1,693,596
Éducation	388,573	0	388,573
Sous-total	2,082,168	0	2,082,168
Autonomisation et autogestion communautaires			
Mobilisation communautaire	325,808	0	325,808

	Pilier 1 Programme pour les réfugiés	Pilier 4 Projets pour les déplacés internes	Total
Autosuffisance et moyens d'existence	1,355,161	0	1,355,161
Sous-total	1,680,969	0	1,680,969
Solutions durables			
Stratégie pour la recherche de solutions globales	173,073	0	173,073
Retour volontaire	346,578	0	346,578
Intégration	912,757	0	912,757
Réinstallation	461,518	0	461,518
Sous-total	1,893,926	0	1,893,926
Direction, coordination et partenariats			
Coordination et partenariats	202,189	0	202,189
Gestion des situations d'urgence	113,761	0	113,761
Relations avec les donateurs	186,398	0	186,398
Sous-total	502,348	0	502,348
Appui à la logistique et aux opérations			
Approvisionnement et logistique	98,618	0	98,618
Gestion des opérations, coordination et appui	1,387,329	0	1,387,329
Sous-total	1,485,947	0	1,485,947
Dépenses totales en 2017	11,332,827	0	11,332,827