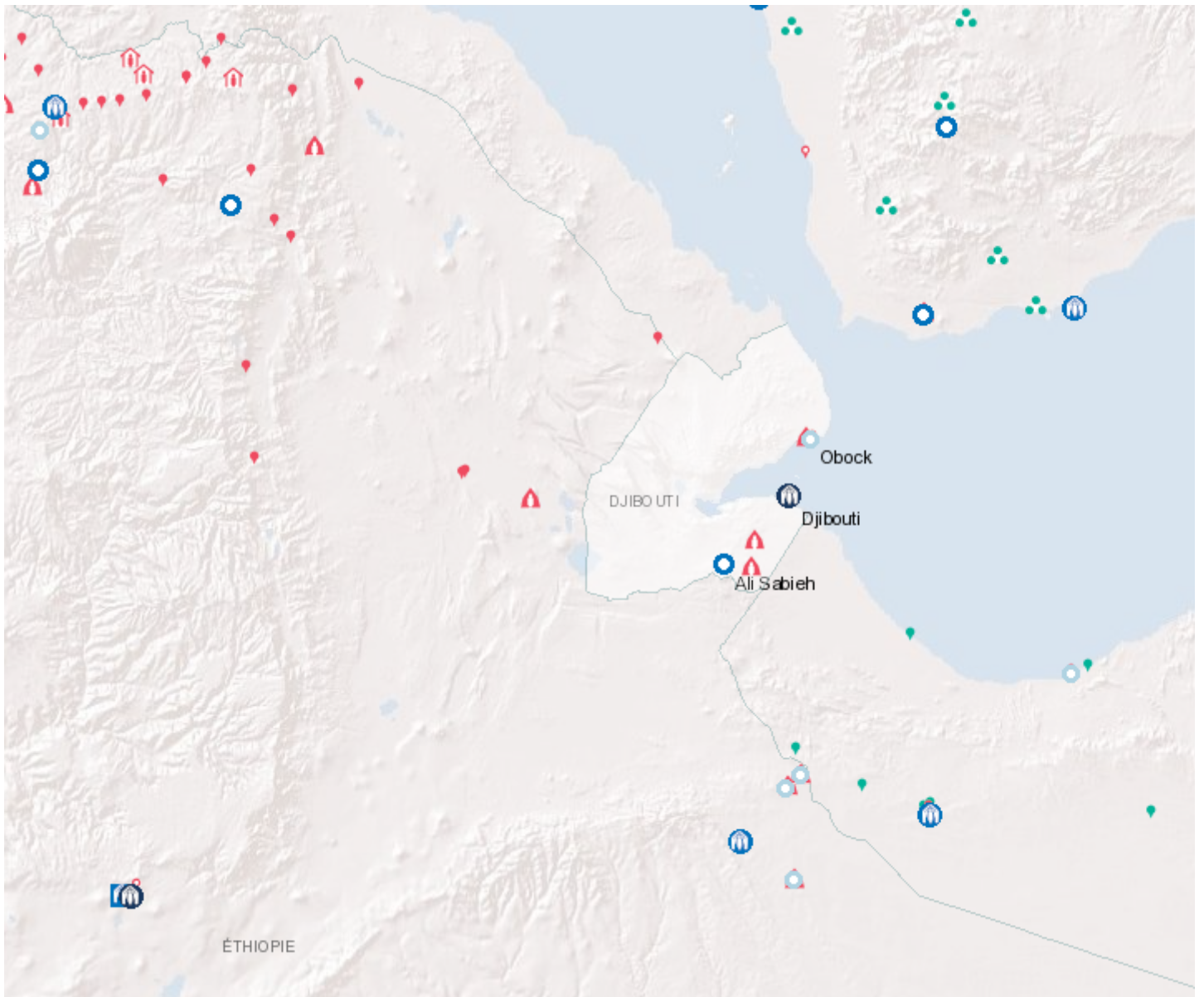


Rapport de fin d'année 2017

20/7/2018

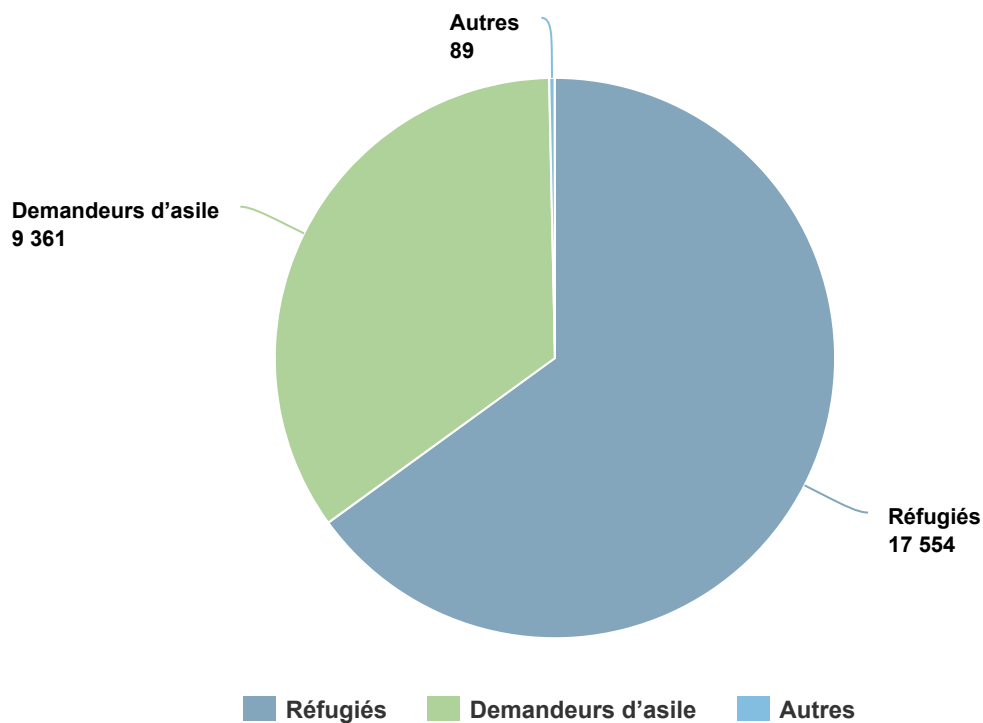
Opération: Djibouti



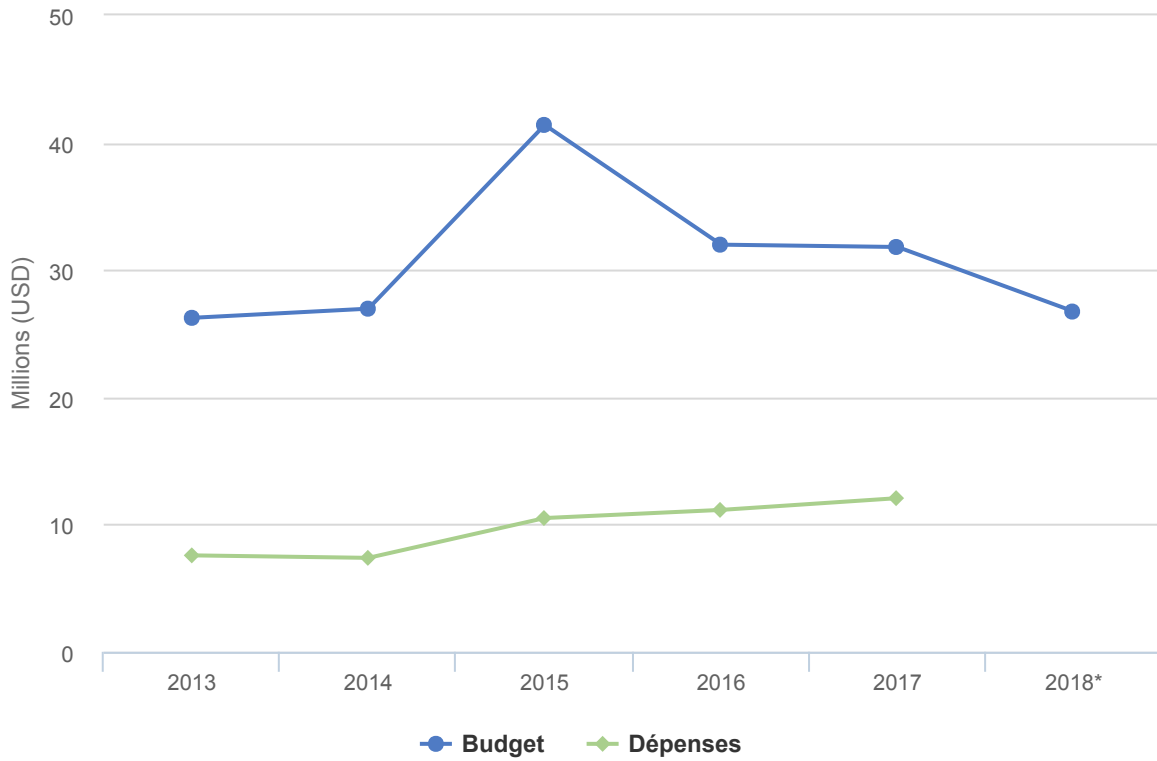
Personnes relevant de la compétence du HCR

+ 4% EN 2017

2017	27,004
2016	25,862
2015	22,006



Budgets et Dépenses - Djibouti



Contexte opérationnel

Djibouti accueille des réfugiés depuis plus de quatre décennies. Sachant que 23 pour cent de la population vit dans l'extrême pauvreté, le pays est fortement tributaire des investissements étrangers directs, des loyers des bases militaires des pays étrangers et des services portuaires. De plus, la longue sécheresse qui sévit depuis 2008 a accru la vulnérabilité de la population, y compris des personnes qui relèvent de la compétence du HCR.

En dépit de l'environnement économique difficile, notamment des ressources financières et humaines limitées, le HCR a offert une protection et une assistance essentielle aux personnes relevant de sa compétence, tout en encourageant et en aidant énergiquement le Gouvernement à adopter et à mettre en œuvre le Cadre d'action global pour les réfugiés (CRRF), qui vise à renforcer l'autonomie et l'inclusion des réfugiés tout en apportant un soutien accru aux communautés d'accueil, entre autres. En 2017, le HCR a également défini sa stratégie pluriannuelle et de partenariats multiples, qui vise à trouver des solutions durables pour les réfugiés via l'élargissement des réseaux et des ressources de partenariat.

En décembre 2017, Djibouti a accueilli la Conférence régionale sur l'éducation de l'Autorité intergouvernementale pour le développement (IGAD), qui a abouti à la Déclaration de Djibouti sur l'éducation régionale pour les réfugiés et au Plan d'action de Djibouti sur l'éducation pour les réfugiés dans les États membres de l'IGAD.

Tendances démographiques

En 2017, Djibouti accueillait près de 27 000 réfugiés, principalement originaires de Somalie (48 pour cent) et d'Éthiopie (34 pour cent), avec un nombre plus restreint d'autres nationalités. Les femmes et les enfants représentaient 73 pour cent de la population réfugiée. La grande majorité, soit 81 pour cent, des réfugiés vivent dans les trois camps (Ali-Addeh, Holl-Holl et Marzaki) et sont totalement dépendants de l'aide humanitaire. Les 19 pour cent restants (pour la plupart yéménites) résident dans des zones urbaines.

Dans les banlieues de la ville de Djibouti, la population relevant de la compétence du HCR — estimée à 120 000 personnes par les autorités — connaît des fluctuations, en raison des mouvements mixtes. Des Yéménites et des Érythréens ont continué d'arriver, quoique en nombre restreint.

Chiffres clés

- 3 900 enfants réfugiés ont été scolarisés dans le primaire
- 530 réfugiés somaliens ont bénéficié d'une aide pour rentrer volontairement dans leur pays
- 54 réfugiés (39 Somaliens et 15 Érythréens) ont été réinstallés au Canada et aux États-Unis d'Amérique

Principales réalisations

L'année 2017 a été une année de progrès, s'agissant du soutien essentiel et tangible du Gouvernement aux droits des réfugiés, notamment à l'intégration dans les systèmes nationaux. La loi nationale sur les réfugiés a été promulguée et deux décrets ont été adoptés, donnant aux réfugiés accès à l'intégration socio-économique, c'est-à-dire accès aux services sociaux (santé et éducation) et à l'emploi.

En décembre 2017, Djibouti a accueilli une conférence régionale sur l'amélioration de l'éducation pour les réfugiés, conformément au CRRF. Cet événement faisait suite à un accord conclu par le Gouvernement et le HCR en août 2017, visant à offrir un enseignement de qualité à l'ensemble des enfants réfugiés à travers leur intégration dans le système national. De ce fait, les réfugiés éthiopiens, érythréens et somaliens accueillis sur les sites de Holl-Holl et

d'Ali-Addeh suivent à présent le programme national en anglais, tandis que les réfugiés yéménites du site de Marzaki suivent le programme yéménite.

Besoins non satisfaits

Les ressources financières et humaines limitées ne permettaient pas d'assurer une réponse complète, avec identification et élaboration de solutions durables pour les réfugiés et les demandeurs d'asile à Djibouti. L'opération s'est donc concentrée sur la fourniture d'une protection et d'une assistance essentielle, tandis que les besoins suivants n'étaient pas satisfaits :

- L'enregistrement par le système biométrique de gestion de l'identité à Djibouti-Ville ;
- La mise en œuvre de la stratégie pour les abris durables (seulement 6 pour cent des réfugiés hébergés sur les sites d'Ali-Addeh et de Holl-Holl vivent dans des abris appropriés) ;
- Le nombre suffisant de salles de classe et d'espaces adaptés aux enfants ;
- L'école secondaire à Holl-Holl ;
- L'enseignement spécialisé pour les enfants réfugiés handicapés dans les zones urbaines ;
- La formation professionnelle et les activités génératrices de revenus.

Dépenses 2017 - Djibouti | USD

Le tableau suivant présente le budget final, les fonds disponibles et l'état final des dépenses par objectif, comme établis en fin d'année.

	Pilier 1 Programme pour les réfugiés	Total
Budget final	31,805,057	31,805,057
	10,556,828	10,556,828
Total des fonds disponibles	10,556,828	10,556,828
Dépenses par objectif		
Environnement de protection favorable		
Cadre juridique et politique	98,491	98,491
Institutions et pratiques administratives	18,973	18,973
Accès au territoire	136,576	136,576
Sous-total	254,041	254,041
Processus de protection et documents adéquats		
Enregistrement et établissements des profils	665,007	665,007
Procédures de détermination du statut de réfugié	329,444	329,444
Documents individuels	49,267	49,267
Documents d'état civil	274,299	274,299
Sous-total	1,318,017	1,318,017
Sécurité face à la violence et à l'exploitation		
Prévention et interventions liées aux VSS	483,954	483,954
Protection des enfants	136,482	136,482
Sous-total	620,436	620,436
Besoins de base et services essentiels		
Santé	1,977,310	1,977,310
Services de santé reproductive et de lutte contre le VIH	171,235	171,235
Nutrition	367,585	367,585
Sécurité alimentaire	75,865	75,865
Eau	389,716	389,716
Hygiène et assainissement	683,164	683,164
Abris et infrastructures	1,103,565	1,103,565
Énergie	603,575	603,575
Articles élémentaires, ménagers et d'hygiène	138,947	138,947
Services pour les personnes ayant des besoins spécifiques	329,908	329,908
Éducation	1,530,369	1,530,369
Sous-total	7,371,237	7,371,237

	Pilier 1 Programme pour les réfugiés	Total
Autonomisation et autogestion communautaires		
Mobilisation communautaire	68,241	68,241
Ressources naturelles et environnement partagé	98,535	98,535
Autosuffisance et moyens d'existence	225,970	225,970
Sous-total	392,746	392,746
Solutions durables		
Retour volontaire	339,200	339,200
Intégration	49,267	49,267
Réinstallation	106,117	106,117
Sous-total	494,585	494,585
Direction, coordination et partenariats		
Coordination et partenariats	98,535	98,535
Gestion et coordination des camps	352,556	352,556
Relations avec les donateurs	68,241	68,241
Sous-total	519,332	519,332
Appui à la logistique et aux opérations		
Approvisionnement et logistique	505,857	505,857
Gestion des opérations, coordination et appui	595,015	595,015
Sous-total	1,100,871	1,100,871
Dépenses totales en 2017	12,071,265	12,071,265