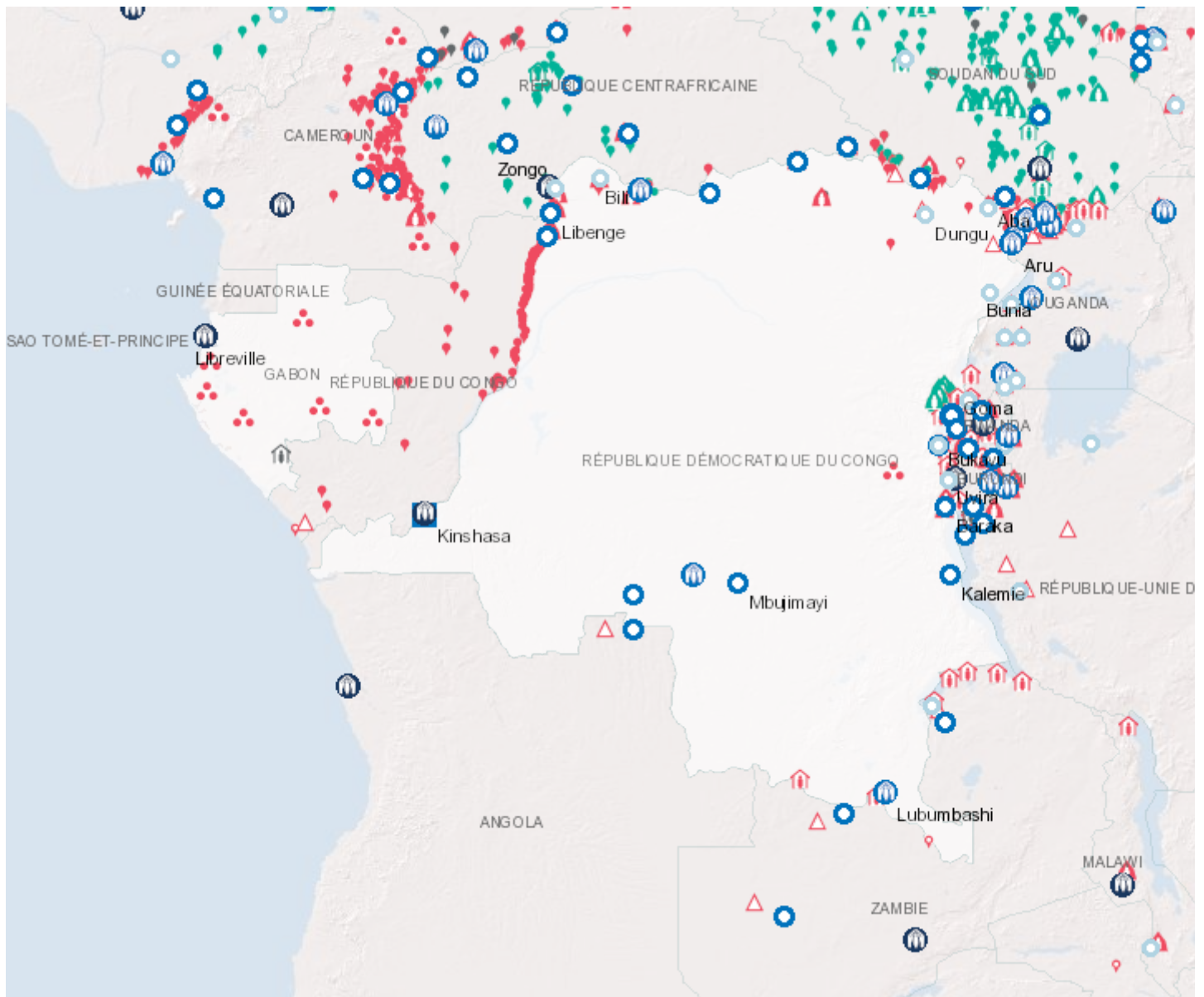


Rapport de fin d'année 2017

20/7/2018

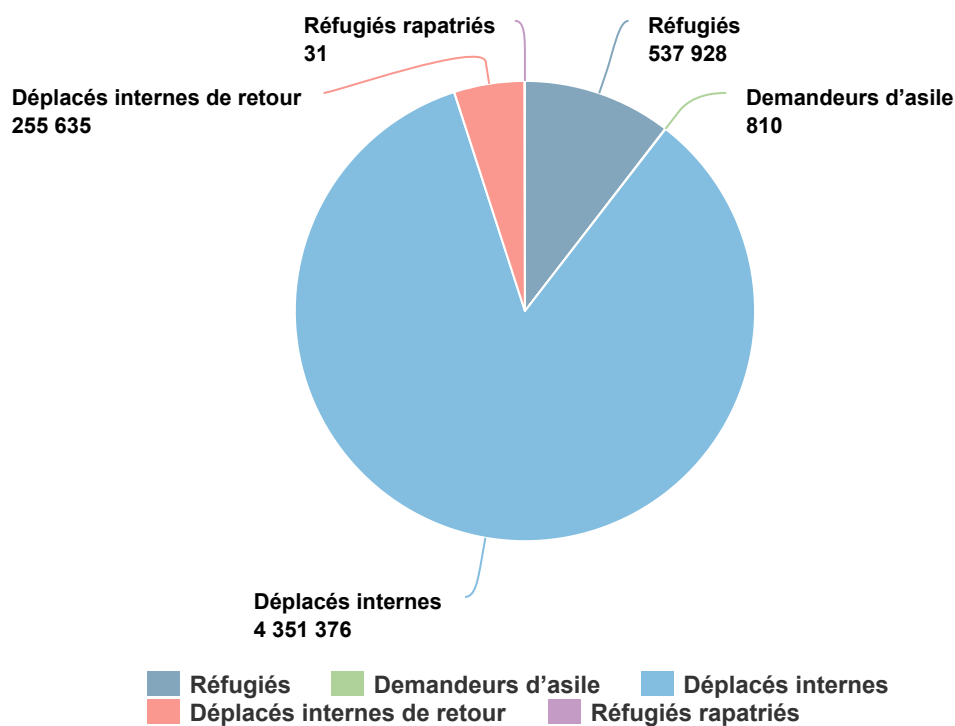
Opération: République démocratique du Congo – Bureau régional



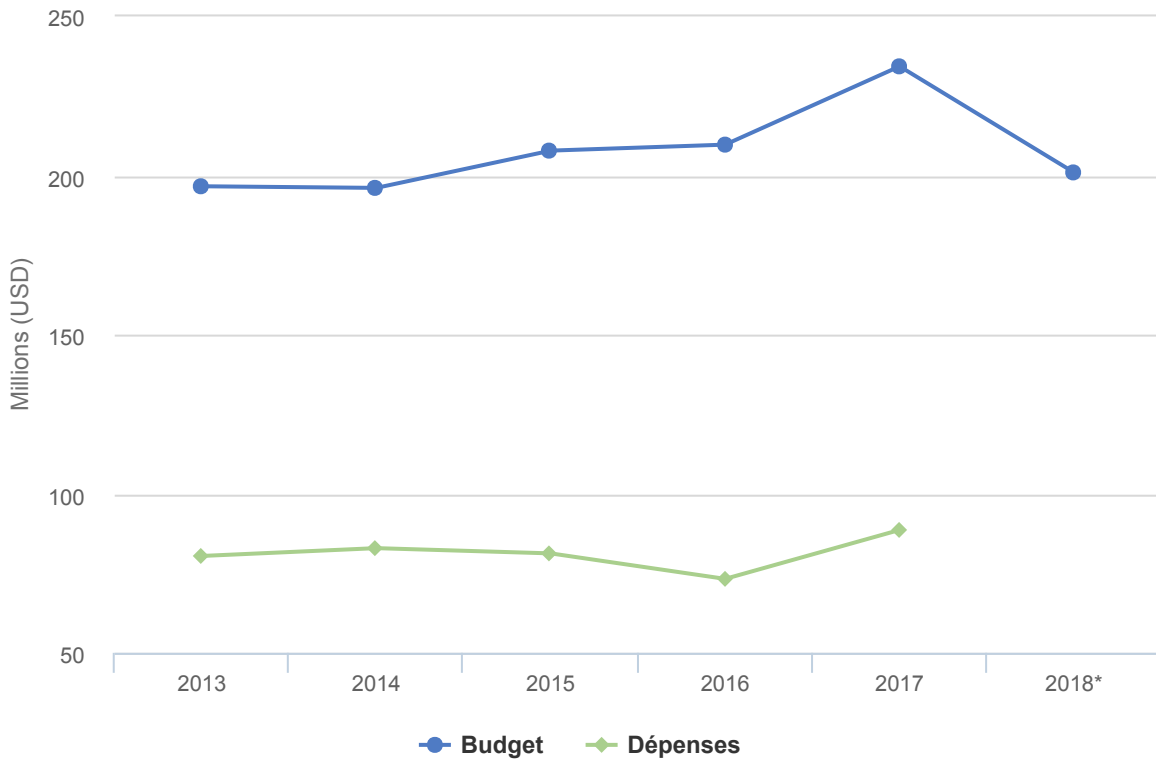
Personnes relevant de la compétence du HCR

+ 55% EN 2017

2017	5,145,780
2016	3,321,847
2015	2,701,921



Budgets et Dépenses - République démocratique du Congo – Bureau régional



Contexte opérationnel

La situation générale dans la République démocratique du Congo (RDC) a continué de se détériorer. Le conflit intercommunautaire dans la région du Kasai a déraciné des milliers de personnes au sein de la RDC et les a incitées à se rendre en Angola. Une nette dégradation de la situation dans la région du Kasai, les provinces de Sud-Kivu et du Tanganyika a conduit le Comité interorganisations à déclarer une situation d'urgence de niveau 3 en octobre 2017 et a augmenté de manière spectaculaire les déplacements internes. Fin 2017, près de 4,5 millions de personnes avaient été déplacées à l'intérieur du pays, dont 1,9 million rien qu'en 2017, et plus de 685 000 réfugiés congolais, dont une majorité de femmes et d'enfants, étaient en quête de protection dans les pays voisins. L'Ouganda et la Zambie ont enregistré respectivement près de 47 000 et 17 000 nouveaux arrivants en 2017. Le HCR a accru sa présence en RDC et dans les pays voisins, se concentrant sur la protection et l'assistance vitale.

En parallèle, la RDC a continué de recevoir des flux de réfugiés depuis le Burundi, la République centrafricaine (RCA) et le Soudan du Sud. Les nouveaux arrivants de RCA et du Soudan du Sud ont préféré ne pas se réinstaller dans les camps existants. Néanmoins, le HCR met en œuvre une approche d'hébergement hors des camps en RDC.

L'application de la stratégie globale de solutions durables pour les réfugiés rwandais a continué d'être entravée par les difficultés rencontrées au niveau de l'enregistrement biométrique et l'absence de possibilités d'intégration locale pour les Rwandais.

Tendances démographiques

Le nombre de réfugiés en RDC a augmenté, passant d'à peine moins de 452 000 au début de l'année à plus de 537 000 fin 2017, ce qui représente une hausse de 36 pour cent. Le chiffre des déplacés internes a enregistré une hausse considérable, de 2,2 millions à 4,5 millions pendant l'année.

Chiffres clés

- 90% des enfants centrafricains en âge de fréquenter l'école primaire étaient scolarisés
- 85% des enfants burundais en âge de fréquenter l'école primaire étaient scolarisés
- 80% des ménages centrafricains vivaient dans des logements décents
- 58% des enfants en âge de fréquenter l'école primaire étaient scolarisés
- 51% des ménages sud-soudanais vivaient dans des logements décents
- 1 470 ménages de déplacés internes ont reçu des articles de secours essentiels

Principales réalisations

- Avec le soutien du HCR, la Conférence internationale sur la région des Grands Lacs (CIRGL) a adopté une déclaration ministérielle et un plan d'action pour l'éradication de l'apatridie, qui préparera la voie à des réformes importantes dans les États membres de la CIRGL.
- 18 075 réfugiés rwandais sont rentrés volontairement dans leur pays, ce qui représente le nombre le plus élevé de ces cinq dernières années.
- 100% des réfugiés burundais ont été enregistrés individuellement avec un système biométrique.
- 100% des ménages centrafricains ont reçu des articles ménagers de base.
- 100% des Sud-Soudanais vivant avec le VIH avaient accès à une thérapie antirétrovirale par le biais du soutien au Programme national.

Besoins non satisfaits

- Le manque de fonds et de capacité du personnel a été critique pour le soutien aux déplacés internes, avec des lacunes dans tous les secteurs.
- Du fait du manque de ressources, le HCR n'a pas pu identifier et aiguiller les nouveaux réfugiés centrafricains vivant en dehors des camps.
- 7 000 familles sud-soudanaises avaient besoin de toute urgence d'abris adaptés.
- Il manquait plus de 9 000 latrines dans les sites de réfugiés.

Dépenses 2017 - République démocratique du Congo – Bureau régional | USD

Le tableau suivant présente le budget final, les fonds disponibles et l'état final des dépenses par objectif, comme établis en fin d'année.

	Pilier 1 Programme pour les réfugiés	Pilier 2 Programme pour les apatrides	Pilier 3 Projets de réintégration	Pilier 4 Projets pour les déplacés internes	Total
Budget final	136,711,626	1,948,898	29,873,246	65,779,128	234,312,899
	9,029,407	480,650	3,797,060	16,751,039	30,058,156
Total des fonds disponibles	9,029,407	480,650	3,797,060	16,751,039	30,058,156

Dépenses par objectif					
Environnement de protection favorable					
Instruments internationaux et régionaux	0	58,921	0	0	58,921
Cadre juridique et politique	40	0	0	481,268	481,308
Aide juridique et recours judiciaires	358,629	0	0	56,733	415,362
Accès au territoire	894,470	0	0	0	894,470
Attitude du public à l'égard des personnes prises en charge	153,354	0	0	198,928	352,281
Sous-total	1,406,493	58,921	0	736,928	2,202,342
Processus de protection et documents adéquats					
Conditions d'accueil	205,511	947	0	0	206,458
Identification des cas d'apatridie	0	263,890	0	0	263,890
Enregistrement et établissements des profils	1,573,317	0	0	791,114	2,364,431
Procédures de détermination du statut de réfugié	1,598,701	0	0	0	1,598,701
Documents individuels	494,991	0	0	0	494,991
Documents d'état civil	885,279	156,893	0	0	1,042,172
Regroupement familial	0	0	0	16,905	16,905

	Pilier 1 Programme pour les réfugiés	Pilier 2 Programme pour les apatrides	Pilier 3 Projets de réintégration	Pilier 4 Projets pour les déplacés internes	Total
Sous-total	4,757,800	421,730	0	808,019	5,987,548
Sécurité face à la violence et à l'exploitation					
Protection contre la criminalité	1,123,150	0	0	0	1,123,150
Protection contre les conséquences des conflits armés	715,183	0	0	2,495,525	3,210,708
Prévention et interventions liées aux VSS	2,741,773	0	0	1,204,570	3,946,344
Risques de détention arbitraires	210	0	0	0	210
Protection des enfants	1,365,665	0	0	0	1,365,665
Sous-total	5,945,982	0	0	3,700,096	9,646,077
Besoins de base et services essentiels					
Santé	4,496,980	0	71,485	98,942	4,667,407
Services de santé reproductive et de lutte contre le VIH	1,462,732	0	0	179,853	1,642,585
Nutrition	1,309,222	0	0	0	1,309,222
Sécurité alimentaire	282,865	0	0	0	282,865
Eau	2,064,922	0	0	0	2,064,922
Hygiène et assainissement	1,398,522	0	0	0	1,398,522
Abris et infrastructures	5,032,355	0	473,838	2,432,089	7,938,282
Énergie	483,864	0	0	0	483,864
Articles élémentaires, ménagers et d'hygiène	2,074,584	0	234,753	2,495,967	4,805,303
Services pour les personnes ayant des besoins spécifiques	3,131,763	0	71,485	1,403,987	4,607,236
Éducation	3,756,064	0	142,971	0	3,899,034
Sous-total	25,493,873	0	994,531	6,610,838	33,099,243
Autonomisation et autogestion communautaires					
Mobilisation communautaire	1,512,681	0	99,400	191,803	1,803,884
Coexistence avec les communautés locales	954,723	0	499,501	885,480	2,339,704

	Pilier 1 Programme pour les réfugiés	Pilier 2 Programme pour les apatrides	Pilier 3 Projets de réintégration	Pilier 4 Projets pour les déplacés internes	Total
Ressources naturelles et environnement partagé	169,244	0	64,047	0	233,290
Autosuffisance et moyens d'existence	2,669,222	0	374,316	179,853	3,223,390
Sous-total	5,305,870	0	1,037,263	1,257,135	7,600,268
Solutions durables					
Stratégie pour la recherche de solutions globales	0	0	0	388,685	388,685
Retour volontaire	2,619,756	0	578,224	0	3,197,980
Réintégration	0	0	553,040	163,359	716,399
Intégration	464,511	0	0	0	464,511
Réinstallation	581,781	0	0	0	581,781
Sous-total	3,666,048	0	1,131,264	552,044	5,349,356
Direction, coordination et partenariats					
Coordination et partenariats	222,391	0	142,971	1,381,828	1,747,190
Gestion et coordination des camps	797,912	0	0	786,703	1,584,615
Relations avec les donateurs	861,865	0	71,485	228,882	1,162,233
Sous-total	1,882,169	0	214,456	2,397,412	4,494,037
Appui à la logistique et aux opérations					
Approvisionnement et logistique	11,742,473	0	250,879	1,802,861	13,796,213
Gestion des opérations, coordination et appui	4,933,433	0	168,668	1,340,341	6,442,442
Sous-total	16,675,907	0	419,546	3,143,202	20,238,655
Dépenses totales en 2017	65,134,141	480,650	3,797,061	19,205,674	88,617,526