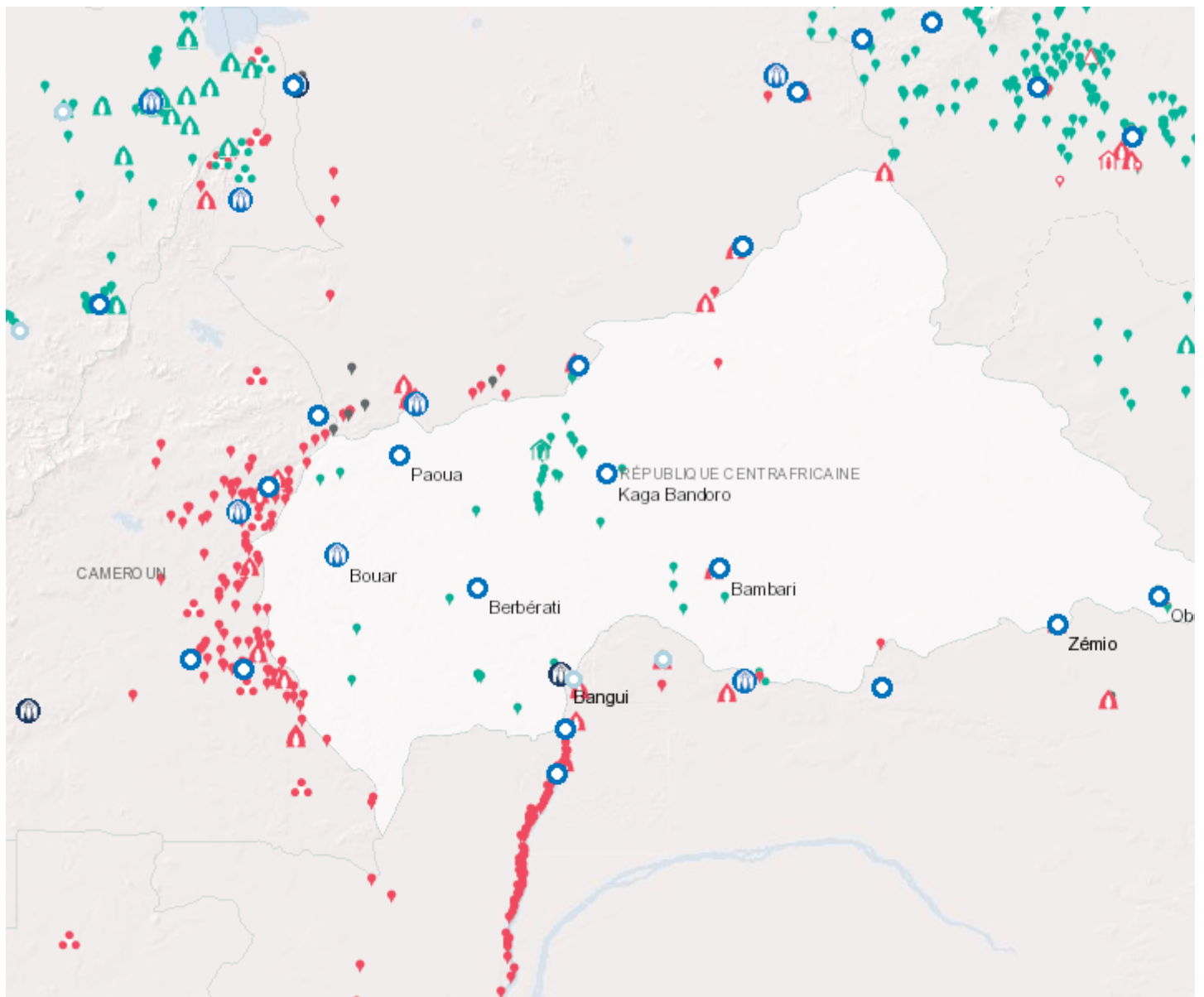


Rapport de fin d'année 2017

20/7/2018

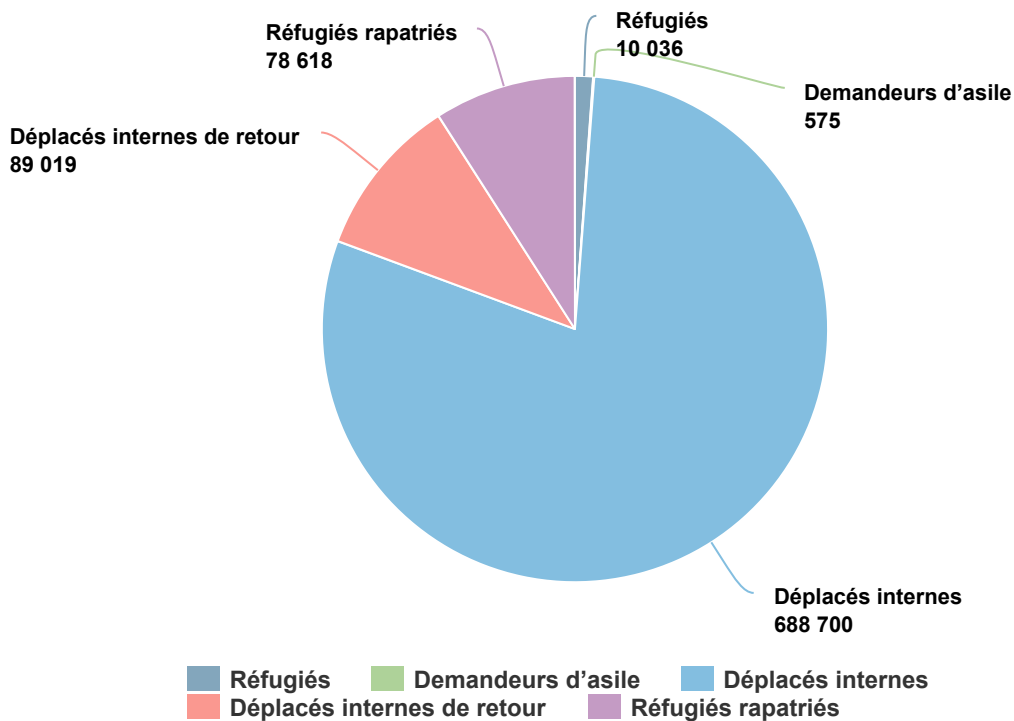
Opération: République centrafricaine



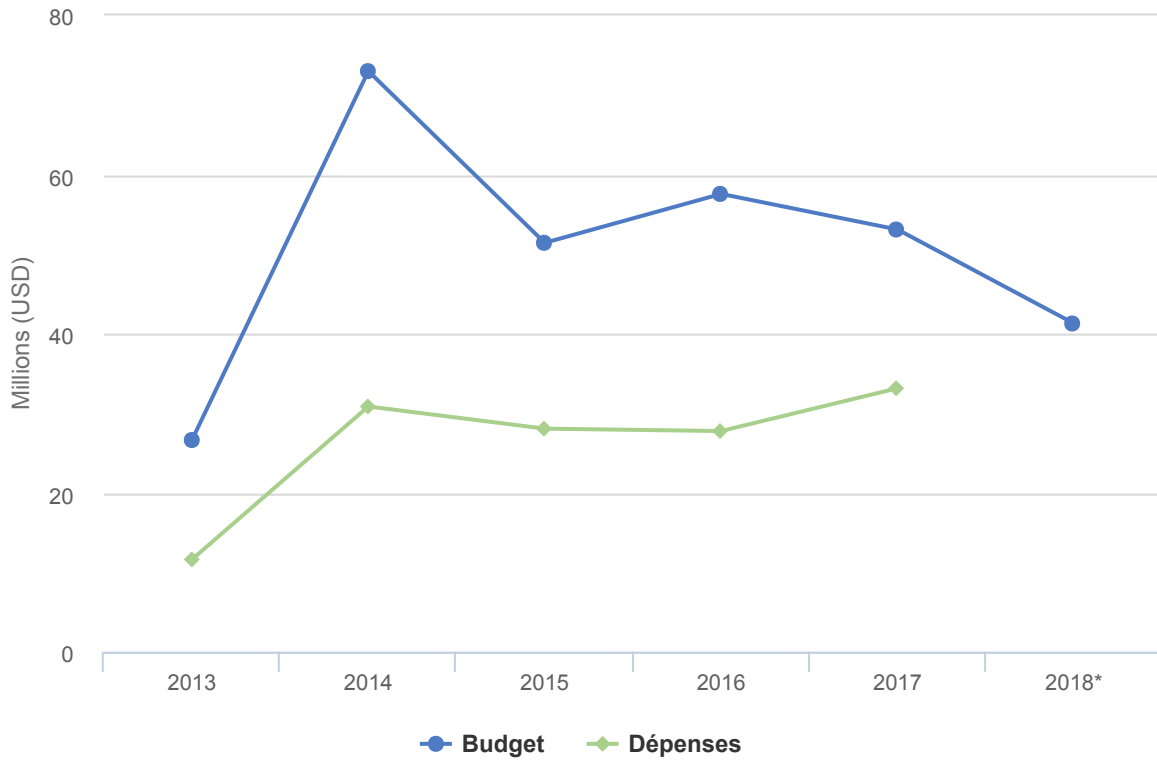
Personnes relevant de la compétence du HCR

+ 89% EN 2017

2017	866,948
2016	458,607
2015	503,964



Budgets et Dépenses - République centrafricaine



Contexte opérationnel

L'année 2017 a été marquée par la persistance de l'insécurité dans certaines préfectures, ce qui a causé de nouveaux mouvements de population et accru les besoins humanitaires dans la République centrafricaine (RCA). Les combats entre groupes armés et les tensions intercommunautaires ont provoqué des déplacements dans les préfectures de Haute-Kotto, Mbomou, Haut-Mbomou, Ouham Pendé et Ouaka. À la fin de l'année, on comptait plus de 680 000 déplacés internes, dont près de 180 000 nouveaux déplacements survenus en 2017. Près d'une famille sur quatre a été forcée de fuir de chez elle.

Néanmoins, la RCA a enregistré des changements significatifs dans son environnement politique, sécuritaire et socio-économique. La participation des représentants de certains groupes armés au Gouvernement a amélioré, dans une certaine mesure, l'environnement politique et le climat de sécurité. Le redéploiement des préfets et sous-préfets dans les 16 préfectures a marqué une étape importante vers la restauration de l'autorité de l'État, essentielle pour améliorer la protection des droits de l'homme.

Un projet pilote de désarmement, de démobilisation et de réhabilitation a été mis en œuvre pour réinsérer les anciens combattants dans la vie civile. De plus, le renforcement de la Mission multidimensionnelle intégrée des Nations Unies pour la stabilisation en Centrafrique (MINUSCA), ainsi que la formation et le redéploiement des forces armées centrafricaines aux côtés de la MINUSCA afin de rétablir la sécurité ont constitué des étapes majeures vers la pacification. Néanmoins, les tensions entre les différentes communautés religieuses dans certaines régions du pays ont fragilisé la cohabitation.

Tendances démographiques

En 2017, la population totale relevant de la compétence du HCR en RCA s'élevait à 747 000, dont environ 10 000 réfugiés, près de 580 demandeurs d'asile, plus de 48 000 rapatriés et 680 000 déplacés internes. Le nombre de déplacés internes a augmenté de 67 pour cent en 2017. En outre, plus de 47 000 réfugiés sont rentrés spontanément depuis le Cameroun, le Tchad et la RDC. Le HCR a porté assistance à environ 300 de ces rapatriés. De plus, près de 1 500 réfugiés soudanais ont été rapatriés depuis le camp de Pladama Ouaka en RCA vers un camp du Sud-Darfour au Soudan.

Chiffres clés

- 33 110 déplacés internes sont retournés dans leurs localités d'origine
- 1 490 réfugiés soudanais ont été volontairement rapatriés
- 52 des 73 sites de déplacés internes (71%) ont introduit des mécanismes et outils de coordination
- 15 campagnes de sensibilisation ont été menées sur la prévention des violences sexuelles et de genre

Principales réalisations

- Vérification de la population réfugiée résidant en RCA et délivrance de cartes d'identité biométriques permettant de mettre totalement à jour la base des données d'enregistrement.
- Un succès majeur a été le rapatriement volontaire de quelque 1 490 réfugiés soudanais du camp de Pladama Ouaka vers le Sud-Darfour.
- Des mécanismes de coordination ont facilité l'assistance et renforcé la protection de plus de 119 000 personnes sur les sites.
- Des abris d'urgence ont été fournis à plus de 81 000 déplacés internes dans de nouveaux sites, par rapport à un objectif initial de 60 000.
- Le retour des déplacés internes, soutenu par des investissements portant sur la cohésion sociale et la cohabitation, a permis de fermer 32 sites de déplacés internes à Bangui.

Besoins non satisfaits

- En raison d'une hausse du nombre de déplacés internes et d'un manque de ressources, les besoins en abris et en articles ménagers de tous les déplacés internes n'ont pu être satisfaits.
- Le rapatriement volontaire facilité et planifié des réfugiés centrafricains n'a pu être mené à bien en raison d'une dégradation de la sécurité.
- La réintégration des rapatriés du point de vue de l'accès à des conditions de vie dignes relatives aux abris et aux articles ménagers a été insuffisante.
- La situation d'urgence en RCA est parmi celles qui ont été le moins financées dans le monde en 2017 et cette pénurie de ressources a limité la capacité du HCR à fournir une protection, des vivres et des abris aux personnes relevant de sa compétence.

Dépenses 2017 - République centrafricaine | USD

Le tableau suivant présente le budget final, les fonds disponibles et l'état final des dépenses par objectif, comme établis en fin d'année.

	Pilier 1 Programme pour les réfugiés	Pilier 3 Projets de réintégration	Pilier 4 Projets pour les déplacés internes	Total
Budget final	24,291,641	14,762,565	14,030,232	53,084,438
	3,141,788	6,004,415	8,630,791	17,776,994
Total des fonds disponibles	3,141,788	6,004,415	8,630,791	17,776,994

Dépenses par objectif				
Environnement de protection favorable				
Cadre juridique et politique	0	0	1,063,594	1,063,594
Institutions et pratiques administratives	159,781	0	262,119	421,900
Accès au territoire	0	0	7,868	7,868
Sous-total	159,781	0	1,333,581	1,493,362
Processus de protection et documents adéquats				
Enregistrement et établissements des profils	685,400	0	0	685,400
Procédures de détermination du statut de réfugié	295,702	0	0	295,702
Documents individuels	532,249	0	0	532,249
Documents d'état civil	175,467	0	0	175,467
Sous-total	1,688,818	0	0	1,688,818
Sécurité face à la violence et à l'exploitation				
Protection contre les conséquences des conflits armés	5,231	1,762,810	1,680,710	3,448,751
Prévention et interventions liées aux VSS	267,674	613,669	692,977	1,574,319
Protection des enfants	314,455	0	0	314,455
Sous-total	587,359	2,376,479	2,373,687	5,337,525
Besoins de base et services essentiels				
Santé	843,926	0	0	843,926
Services de santé reproductive et de lutte contre le VIH	79,873	0	0	79,873
Nutrition	169,204	0	0	169,204
Sécurité alimentaire	655,403	0	0	655,403
Eau	303,745	0	0	303,745

	Pilier 1 Programme pour les réfugiés	Pilier 3 Projets de réintégration	Pilier 4 Projets pour les déplacés internes	Total
Hygiène et assainissement	279,980	0	0	279,980
Abris et infrastructures	685,078	1,627,344	300,860	2,613,283
Articles élémentaires, ménagers et d'hygiène	1,875,880	0	610,562	2,486,441
Services pour les personnes ayant des besoins spécifiques	1,469,862	0	0	1,469,862
Éducation	802,426	0	0	802,426
Sous-total	7,165,377	1,627,344	911,422	9,704,143
Autonomisation et autogestion communautaires				
Mobilisation communautaire	200,564	701,585	526,548	1,428,698
Coexistence avec les communautés locales	0	1,178,925	527,879	1,706,804
Autosuffisance et moyens d'existence	429,577	0	0	429,577
Sous-total	630,141	1,880,510	1,054,427	3,565,079
Solutions durables				
Stratégie pour la recherche de solutions globales	0	0	524,237	524,237
Retour volontaire	2,488,527	0	1,189,276	3,677,803
Réintégration	5,231	1,086,498	0	1,091,728
Intégration	242,781	0	0	242,781
Réinstallation	160,095	0	0	160,095
Sous-total	2,896,634	1,086,498	1,713,513	5,696,644
Direction, coordination et partenariats				
Coordination et partenariats	84	0	551,269	551,353
Gestion et coordination des camps	1,116	0	477,228	478,343
Sous-total	1,200	0	1,028,497	1,029,696
Appui à la logistique et aux opérations				
Approvisionnement et logistique	78,828	0	0	78,828
Gestion des opérations, coordination et appui	1,439,951	649,250	2,448,873	4,538,075
Sous-total	1,518,780	649,250	2,448,873	4,616,903
Dépenses totales en 2017	14,648,089	7,620,080	10,864,000	33,132,170