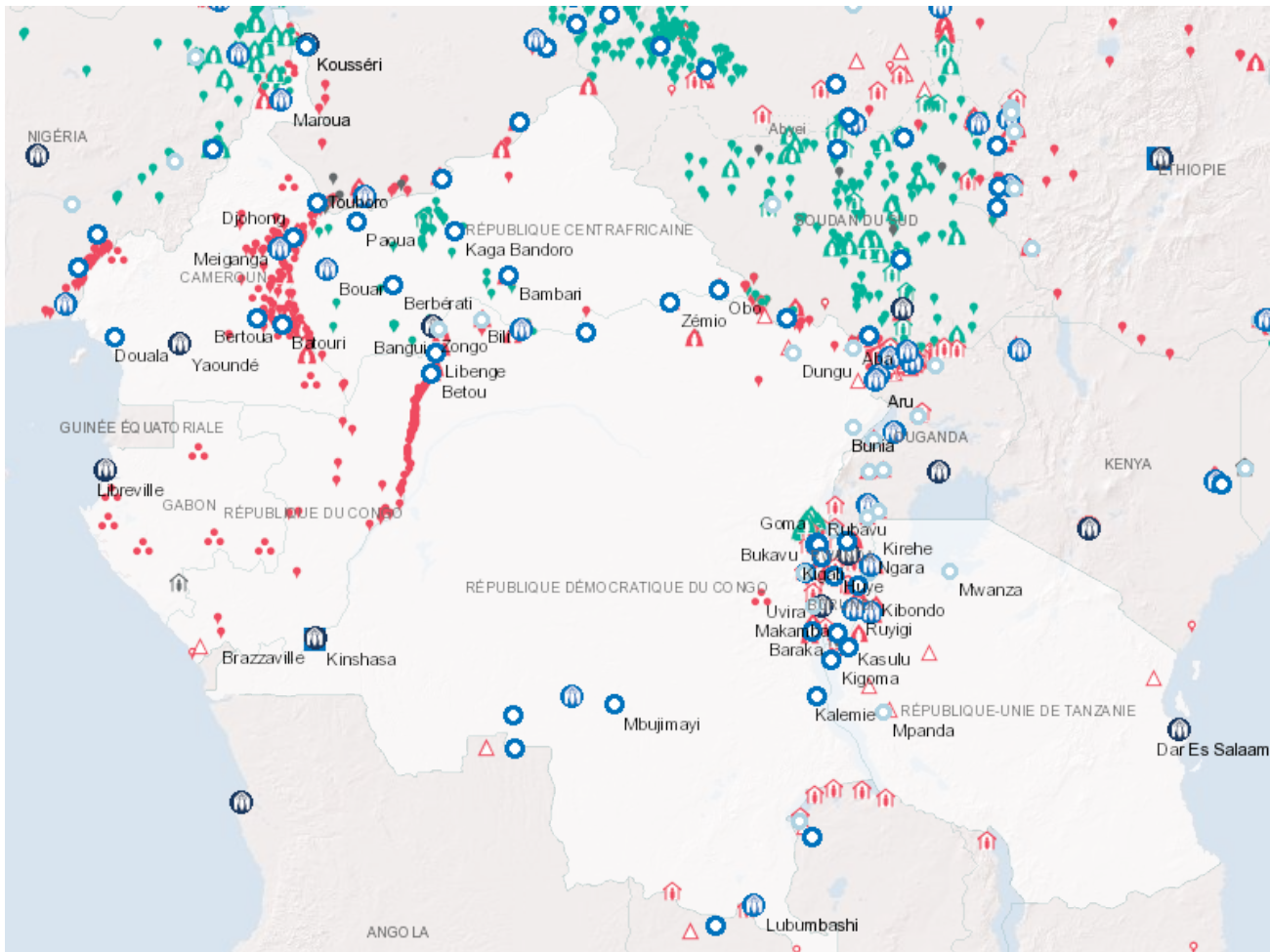
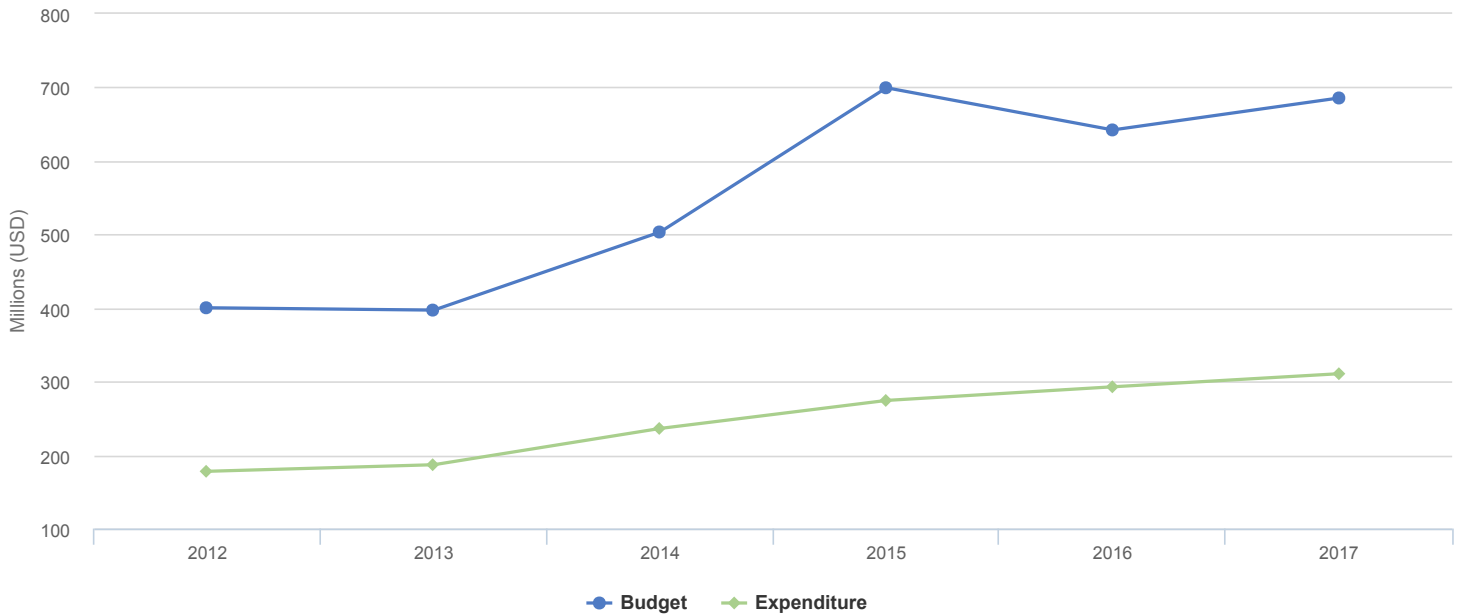


Subregion: Central Africa and the Great Lakes

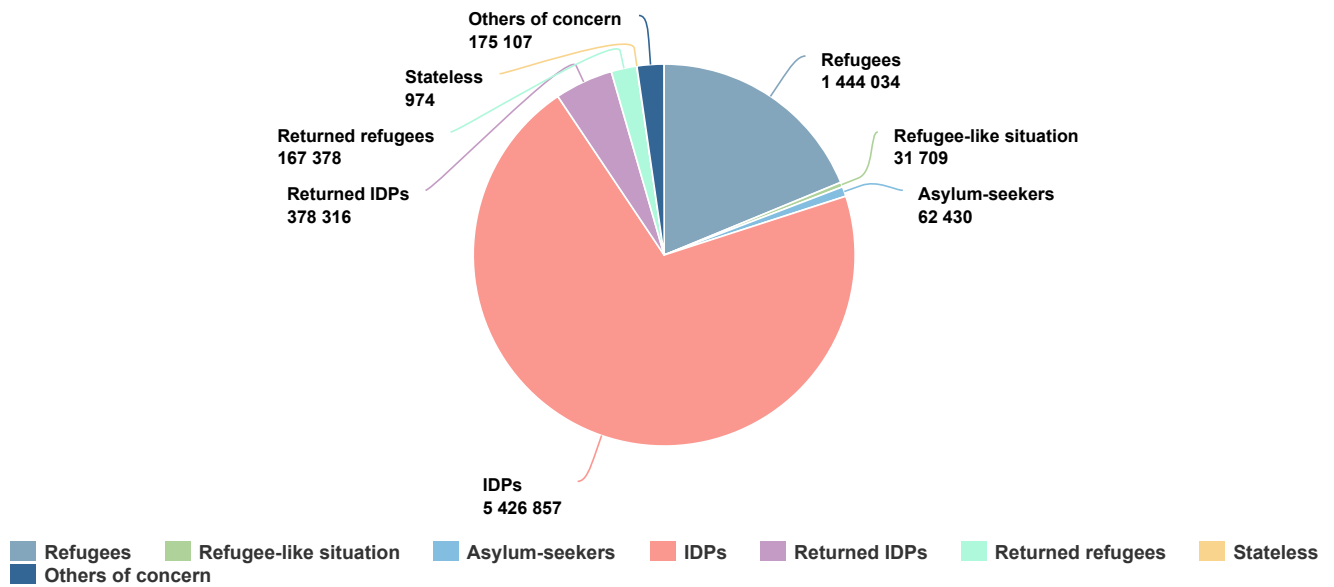
| Burundi | Cameroun | Congo (République du) | Gabon | République centrafricaine | République démocratique du Congo | République-Unie de Tanzanie | Rwanda |



Budgets and Expenditure in Subregion Central Africa and the Great Lakes



People of Concern - 2017



Réponse en 2017

En 2017, la sous-région de l'Afrique centrale et des Grands Lacs a continué d'être caractérisée par de nouveaux déplacements et ceux de longue date. Elle abritait près de 7 684 900 personnes relevant de la compétence du HCR en 2017, dont quelque 1 422 600 réfugiés et 59 500 demandeurs d'asile originaires de la République démocratique du Congo (RDC), du Burundi, du Congo, du Cameroun et de la République centrafricaine (RCA). Les autres personnes relevant de la compétence de l'Organisation sont principalement des déplacés internes en RDC et en RCA.

Le déplacement des civils, dans des régions de la RDC et dans des pays voisins, s'est poursuivi en raison des combats incessants entre groupes armés, des conflits intercommunautaires et des interventions des forces armées de la RDC contre des milices. En octobre 2017, le Comité permanent interorganisations a déclaré une situation d'urgence de niveau 3 pour la région du Kasai, les provinces du Sud-Kivu et du Tanganyika. En parallèle, la RDC a continué de recevoir des flux de réfugiés depuis le Burundi, la RCA et le Soudan du Sud.

Les mouvements de population sont restés dynamiques dans la région de l'Extrême-Nord du Cameroun où des Nigériens ont fui le conflit avec Boko Haram dans la région voisine du nord-est du Nigéria. Cette situation a provoqué des déplacements à l'intérieur du Nigéria et des flux de réfugiés vers le Cameroun et d'autres pays voisins. Le maintien de l'espace d'asile et le respect du principe de non-refoulement ont continué à représenter une préoccupation particulière dans l'environnement de sécurité précaire de la région de l'Extrême-Nord.

Comme les années antérieures, la grave crise en République centrafricaine a déclenché des déplacements forcés massifs, ce qui a accru les pressions sur les ressources et les conditions de vie dans les communautés hôtes et les pays voisins. Le nombre de déplacés internes est passé de quelque 411 800 en janvier 2017 à 688 700 fin décembre 2017. Si près de 463 000 réfugiés centrafricains étaient encore accueillis dans les pays voisins fin 2017, à peine 47 700 ont décidé de rentrer spontanément pendant l'année. L'intense activité des milices et des violences intercommunautaires ont entravé l'accès humanitaire et exposé les civils à de graves risques de protection. L'intervention du HCR est restée axée sur la protection et l'assistance vitales, notamment la distribution d'articles de secours essentiels et d'abris aux personnes déplacées. Le retour à grande échelle des déplacés internes et des réfugiés n'a pas pu être envisagé, compte tenu de la détérioration persistante de la situation en RCA.

Pendant la deuxième moitié de 2017, la crise sociopolitique s'est progressivement transformée en insécurité et violence dans les régions du nord-ouest et du sud-ouest du Cameroun, ce qui a provoqué un afflux de demandeurs d'asile camerounais vers le sud-est du Nigéria. Fin 2017, près de 7 200 réfugiés étaient enregistrés auprès du HCR et des autorités nigérianes.

Opérations

Les opérations au Burundi, au Cameroun, au Congo, en République centrafricaine, en République démocratique du Congo, en République-Unie de Tanzanie et au Rwanda sont présentées dans des chapitres distincts. Pour les autres pays où le HCR opère dans la sous-région, voir ci-dessous.

Les tensions politiques et les violences ont continué au Gabon en 2017, après les violences généralisées qui ont éclaté suite aux élections présidentielles en 2016. Elles n'ont cependant pas touché les opérations du HCR qui ont pu se poursuivre.

Le Gabon accueillait 845 personnes relevant de la compétence du HCR, dont 841 réfugiés et quatre demandeurs d'asile. La majorité de ces personnes vit dans des zones urbaines. Comme par le passé, le HCR a prodigué une assistance de base à Libreville, la capitale du pays.

Le Gabon a aussi réussi à assurer un programme d'intégration socio-économique pour les réfugiés urbains. Le bureau régional de représentation du HCR couvrant la République démocratique du Congo et le Gabon a continué de garantir le rapatriement volontaire des réfugiés rwandais dans le cadre des solutions durables proposées au titre de la stratégie de solutions globales.

2017 Voluntary Contributions to Central Africa and the Great Lakes | USD

Earmarking / Donor	Pillar 1 Refugee programme	Pillar 3 Reintegration projects	Pillar 4 IDP projects	All pillars	Total
Central Africa and the Great Lakes overall					
Holy See	5,000	0	0	0	5,000
Ireland	0	0	0	1,365,188	1,365,188
Luxembourg	0	0	0	523,013	523,013
Private donors in Australia	0	0	0	9,312	9,312
Private donors in Canada	0	0	0	12,424	12,424
Private donors in Germany	0	0	0	1,262,904	1,262,904
Private donors in Italy	0	0	0	2,378	2,378
Private donors in Spain	0	0	0	17,496	17,496
Private donors in Sweden	0	0	0	2,304	2,304
Private donors in Switzerland	0	0	0	1,881	1,881
Republic of Korea	0	0	0	700,000	700,000
Sweden	0	0	0	2,183,416	2,183,416
Central Africa and the Great Lakes overall subtotal	5,000	0	0	6,080,316	6,085,316
Burundi					
Belgium	0	0	696,429	0	696,429
France	0	0	0	434,311	434,311
Sweden	0	0	583,363	0	583,363
UNAIDS	25,000	0	0	0	25,000
United States of America	0	0	0	3,000,000	3,000,000
Burundi subtotal	25,000	0	1,279,791	3,434,311	4,739,102
Cameroon					
Canada	0	0	0	1,115,242	1,115,242
Central Emergency Response Fund (CERF)	968,965	0	731,037	0	1,700,002
Denmark	500,000	0	0	0	500,000
European Union	1,062,574	0	0	0	1,062,574
France	625,733	0	0	0	625,733
Japan	1,637,650	0	300,000	350	1,938,000
Private donors in Spain	0	0	0	1,448,046	1,448,046
Private donors in the Netherlands	1,254,950	0	0	0	1,254,950
Private donors in the United States of America	7,245	0	0	0	7,245
Republic of Korea	0	0	0	2,000,000	2,000,000
UNAIDS	50,000	0	0	0	50,000

Earmarking / Donor	Pillar 1 Refugee programme	Pillar 3 Reintegration projects	Pillar 4 IDP projects	All pillars	Total
United Kingdom of Great Britain and Northern Ireland	1,216,545	0	0	0	1,216,545
United States of America	0	0	0	13,800,000	13,800,000
Cameroon subtotal	7,323,662	0	1,031,037	18,363,637	26,718,336
Central African Republic					
Central Emergency Response Fund (CERF)	0	0	1,370,051	0	1,370,051
Common Humanitarian Fund Sudan	0	0	892,611	0	892,611
France	651,466	0	0	0	651,466
Germany	0	0	0	2,206,617	2,206,617
Japan	697,680	1,615,665	270,655	0	2,584,000
Luxembourg	0	0	0	1,046,025	1,046,025
Private donors in Sweden	0	0	0	4,439	4,439
Private donors in the United States of America	0	0	0	73	73
United States of America	400,000	0	0	6,500,000	6,900,000
Central African Republic subtotal	1,749,146	1,615,665	2,533,317	9,757,154	15,655,281
Democratic Republic of the Congo Regional Office					
Belgium	1,535,745	0	1,003,676	0	2,539,420
Canada	0	0	0	743,494	743,494
Central Emergency Response Fund (CERF)	2,495,987	0	851,185	0	3,347,172
Common Humanitarian Fund Sudan	0	0	896,186	0	896,186
European Union	0	0	0	1,119,821	1,119,821
France	0	0	0	542,888	542,888
Holy See	0	0	0	5,000	5,000
Japan	2,584,000	0	0	0	2,584,000
Private donors in France	0	0	0	47,393	47,393
Private donors in Germany	0	0	0	559,910	559,910
Private donors in Italy	0	0	0	1,234	1,234
Private donors in Japan	1,038,535	0	0	0	1,038,535
Private donors in Spain	0	0	0	79,001	79,001
Private donors in the Republic of Korea	116,242	0	0	0	116,242
Private donors in the United Kingdom of Great Britain and Northern Ireland	201,782	0	0	0	201,782
Private donors in the United States of America	210,233	0	0	299,575	509,808
Republic of Korea	0	0	0	1,500,000	1,500,000
Spain	0	0	0	171,801	171,801
Sweden	0	0	0	1,106,317	1,106,317

Earmarking / Donor	Pillar 1 Refugee programme	Pillar 3 Reintegration projects	Pillar 4 IDP projects	All pillars	Total
UNAIDS	50,000	0	0	0	50,000
United States of America	6,700,000	0	0	35,200,000	41,900,000
Democratic Republic of the Congo Regional Office subtotal	14,932,523	0	2,751,047	41,376,436	59,060,006
Republic of the Congo					
China	0	0	1,000,001	0	1,000,001
Private donors in the United States of America	7,245	0	0	0	7,245
United States of America	0	0	0	3,200,000	3,200,000
Republic of the Congo subtotal	7,245	0	1,000,001	3,200,000	4,207,246
Rwanda					
African Union	100,000	0	0	0	100,000
Canada	0	0	0	371,747	371,747
European Union	1,119,821	0	0	0	1,119,821
Germany	839,866	0	0	0	839,866
Private donors in Japan	980,000	0	0	0	980,000
Private donors in Qatar	1,103,445	0	0	0	1,103,445
Private donors in Rwanda	1,000	0	0	0	1,000
Private donors in Switzerland	0	0	0	406,046	406,046
Private donors in the Netherlands	60,940	0	0	0	60,940
Private donors in the United States of America	7,245	0	0	27,414	34,659
The Global Fund	2,090,890	0	0	0	2,090,890
UNAIDS	138,000	0	0	0	138,000
United Kingdom of Great Britain and Northern Ireland	1,561,602	0	0	0	1,561,602
United States of America	993,608	0	0	10,800,000	11,793,608
Rwanda subtotal	8,996,416	0	0	11,605,207	20,601,623
United Republic of Tanzania					
Canada	0	0	0	892,193	892,193
Delivering as One	0	0	0	840,622	840,622
Denmark	1,000,000	0	0	0	1,000,000
European Union	2,239,642	0	0	0	2,239,642
France	150,000	0	0	0	150,000
Germany	839,866	0	0	0	839,866
Ireland	600,962	0	0	0	600,962
Norway	2,639,517	0	0	0	2,639,517

Earmarking / Donor	Pillar 1 Refugee programme	Pillar 3 Reintegration projects	Pillar 4 IDP projects	All pillars	Total
Private donors in Japan	1,414,331	155,365	0	0	1,569,696
Private donors in the United Kingdom of Great Britain and Northern Ireland	188,039	0	0	0	188,039
Private donors in the United States of America	1,157,622	0	0	0	1,157,622
Republic of Korea	500,000	0	0	0	500,000
Sweden	117,655	0	0	0	117,655
UNAIDS	210,000	0	0	0	210,000
United Kingdom of Great Britain and Northern Ireland	1,493,691	0	0	0	1,493,691
United States of America	6,600,000	0	0	12,800,000	19,400,000
United Republic of Tanzania subtotal	19,151,324	155,365	0	14,532,815	33,839,504
Total	52,190,316	1,771,030	8,595,193	108,349,875	170,906,414

Note: