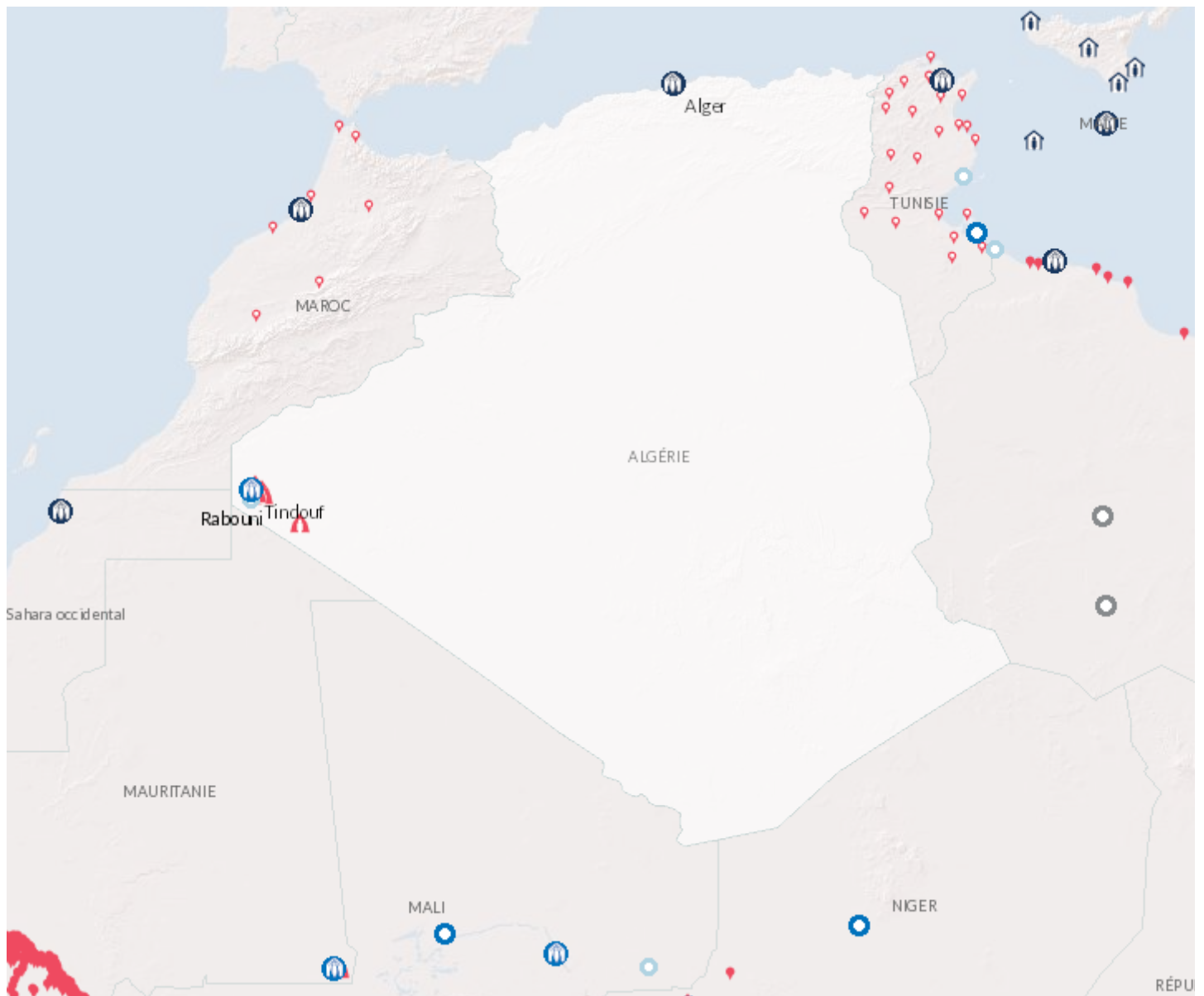


Rapport de fin d'année 2017

23/7/2018

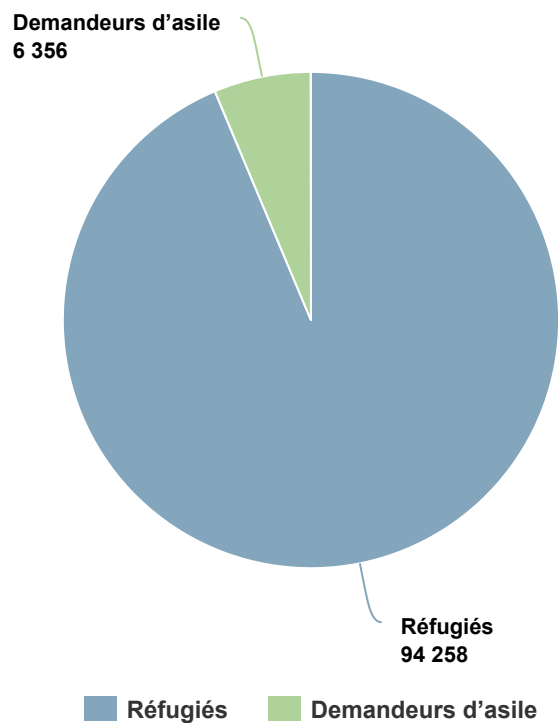
Opération: Algérie



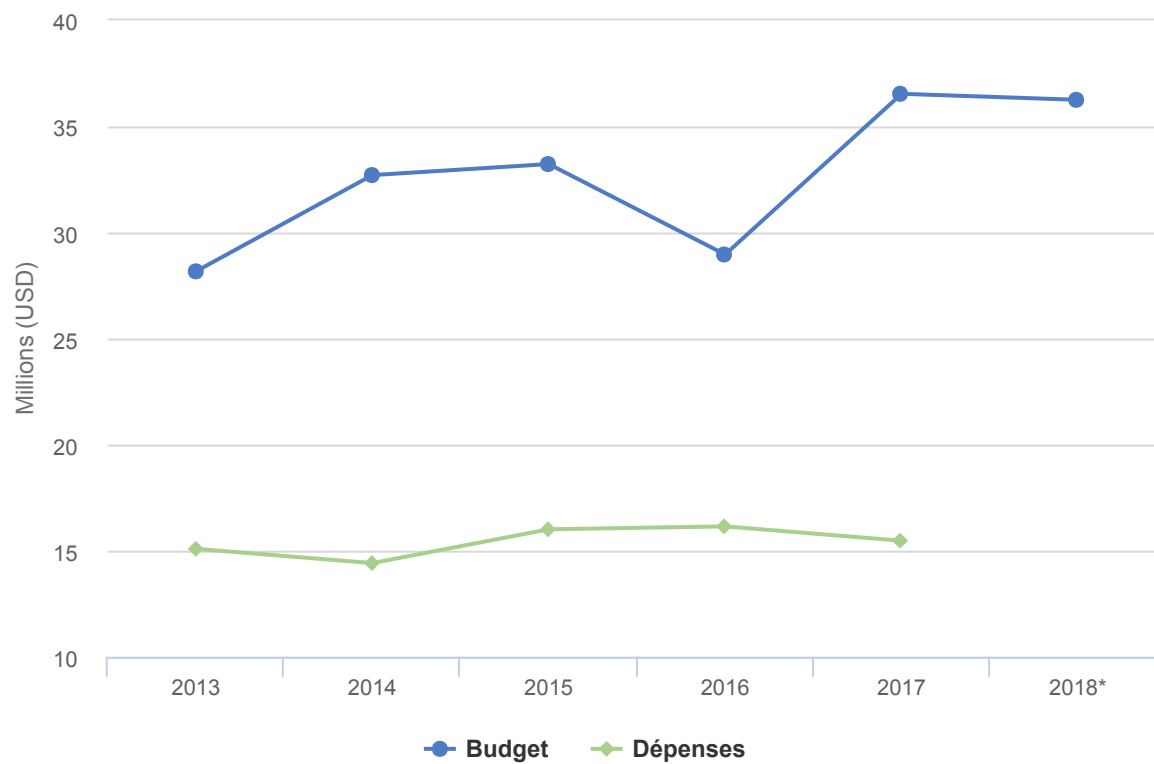
Personnes relevant de la compétence du HCR

+ 1% EN 2017

2017	100,614
2016	99,949
2015	100,775



Budgets et Dépenses - Algérie



Contexte opérationnel

À Alger, le HCR a continué d'enregistrer les demandeurs d'asile, de procéder à la détermination du statut de réfugié (DSR) et de fournir une assistance aux réfugiés les plus vulnérables. Plusieurs opérations d'expulsion ont eu lieu en 2017, et touchant notamment quelques personnes relevant de la compétence du HCR. Depuis août 2017, les ONG ont signalé l'expulsion de plus de 3 000 Africains subsahariens vers le Niger sans possibilité de contester leur expulsion. Le HCR a plaidé pour la libération de 12 réfugiés et demandeurs d'asile victimes des expulsions. Hormis l'opération à Tindouf dans le sud, la portée de l'intervention du HCR est limitée à la province d'Alger, en raison de la situation sécuritaire.

Le HCR et ses partenaires ont fourni protection et aide humanitaire à 90 000 réfugiés très vulnérables du Sahara occidental vivant dans des camps près de Tindouf. Le manque de financements a eu un impact direct sur la fourniture d'une aide vitale, notamment de l'aide alimentaire.

Tendances démographiques

En 2017, plus de 6 600 personnes relevant de la compétence du HCR étaient enregistrées par l'organisation, dont 5 830 personnes originaires de la République arabe syrienne et 160 du Yémen. Parmi les autres pays d'origine figuraient le Cameroun, la Côte d'Ivoire, la République centrafricaine, la République démocratique du Congo, l'Iraq, la Libye et la Palestine. 206 demandeurs d'asile subsahariens ont été nouvellement enregistrés et 253 réfugiés reconnus par le HCR.

Chiffres clés

- 100% des réfugiés ont eu accès aux soins de santé primaire
- 31 900 enfants réfugiés dans les camps de Tindouf ont été inscrits à l'école primaire
- 58 projets communautaires ou projets commerciaux ont été soutenus, au bénéfice de plus de 200 jeunes réfugiés
- 42 réfugiés de 13 nationalités différentes ont déposé une demande de réinstallation et 50 réfugiés sont partis pour un pays de réinstallation

Principales réalisations

- À Alger, le HCR a continué de fournir une assistance, notamment dans le domaine des abris, de la santé, des conseils psychosociaux, de la nourriture et des aides en espèces, et d'effectuer des activités de protection comme l'enregistrement, la DSR et l'aide juridique aux réfugiés et demandeurs d'asile urbains. Afin d'aider à la mise en place d'un système national d'asile, le HCR a régulièrement organisé des initiatives de sensibilisation, de renforcement des capacités et de coordination pour les gouvernements locaux et les acteurs de la société civile.
- À Tindouf, le HCR a continué de soutenir le système de santé sahraoui, en fournissant équipements, produits, médicaments et appui aux agents de santé pour des activités vitales.
- Le HCR a soutenu un centre d'accueil pour les femmes à Tindouf.
- Le HCR a fourni une aide en abris (tentes familiales) à plus de 3 320 familles réfugiées sahraouies à Tindouf et, pendant huit mois, le HCR a fourni du combustible pour le chauffage et la cuisine à 28 000 familles par mois.

Besoins non satisfaits

Alger

- Les besoins essentiels des réfugiés et demandeurs d'asile urbains les plus vulnérables n'ont pas été satisfaits.

Tindouf

- Le volume d'eau fourni par personne et par jour dans les camps de Tindouf, soit 18 litres, est resté inférieur à la norme du HCR qui est de 20 litres. Afin d'atteindre la norme, la construction de trois nouveaux puits de forage, le renforcement du système de traitement de l'eau, l'installation d'un système de traitement dans un camp et la mise en place de deux ateliers décentralisés pour la gestion des camions-citernes dans deux camps seraient nécessaires.
- À Tindouf, seuls 70 pour cent des besoins liés aux laboratoires et aux rayons X ont été couverts, tandis que les infrastructures de santé ont besoin d'être rénovées et dotées de nouveaux équipements. Seuls 20 pour cent des médicaments de base nécessaires ont été reçus en 2017.
- Afin de garantir un environnement d'apprentissage sûr pour les élèves à Tindouf, 24 écoles ont besoin d'être reconstruites, tandis que des bibliothèques, des laboratoires, des installations pour les loisirs et le sport ont besoin d'être construites.

Dépenses 2017 - Algérie | USD

Le tableau suivant présente le budget final, les fonds disponibles et l'état final des dépenses par objectif, comme établis en fin d'année.

	Pilier 1 Programme pour les réfugiés	Total
Budget final	36,540,226	36,540,226
	7,770,149	7,770,149
Total des fonds disponibles	7,770,149	7,770,149
Dépenses par objectif		
Environnement de protection favorable		
Instruments internationaux et régionaux	69,314	69,314
Cadre juridique et politique	149,967	149,967
Institutions et pratiques administratives	365,272	365,272
Aide juridique et recours judiciaires	52,725	52,725
Sous-total	637,278	637,278
Processus de protection et documents adéquats		
Conditions d'accueil	46,318	46,318
Enregistrement et établissements des profils	232,249	232,249
Procédures de détermination du statut de réfugié	92,453	92,453
Documents individuels	23,113	23,113
Documents d'état civil	92,453	92,453
Regroupement familial	46,227	46,227
Sous-total	532,813	532,813
Sécurité face à la violence et à l'exploitation		
Prévention et interventions liées aux VSS	329,127	329,127
Risques de détention arbitraires	46,227	46,227
Protection des enfants	69,340	69,340
Sous-total	444,694	444,694
Besoins de base et services essentiels		
Santé	968,829	968,829
Services de santé reproductive et de lutte contre le VIH	79,725	79,725
Nutrition	398,127	398,127
Sécurité alimentaire	839,438	839,438
Eau	1,835,709	1,835,709
Hygiène et assainissement	422,656	422,656
Abris et infrastructures	557,442	557,442
Énergie	634,542	634,542

	Pilier 1 Programme pour les réfugiés	Total
Articles élémentaires, ménagers et d'hygiène	1,048,797	1,048,797
Services pour les personnes ayant des besoins spécifiques	575,719	575,719
Éducation	1,486,111	1,486,111
Sous-total	8,847,095	8,847,095
Autonomisation et autogestion communautaires		
Mobilisation communautaire	105,449	105,449
Autosuffisance et moyens d'existence	1,268,047	1,268,047
Sous-total	1,373,496	1,373,496
Solutions durables		
Retour volontaire	23,113	23,113
Réinstallation	128,555	128,555
Sous-total	151,668	151,668
Direction, coordination et partenariats		
Coordination et partenariats	107,757	107,757
Relations avec les donateurs	216,928	216,928
Sous-total	324,685	324,685
Appui à la logistique et aux opérations		
Approvisionnement et logistique	1,124,315	1,124,315
Gestion des opérations, coordination et appui	2,035,400	2,035,400
Sous-total	3,159,715	3,159,715
Dépenses totales en 2017	15,471,442	15,471,442