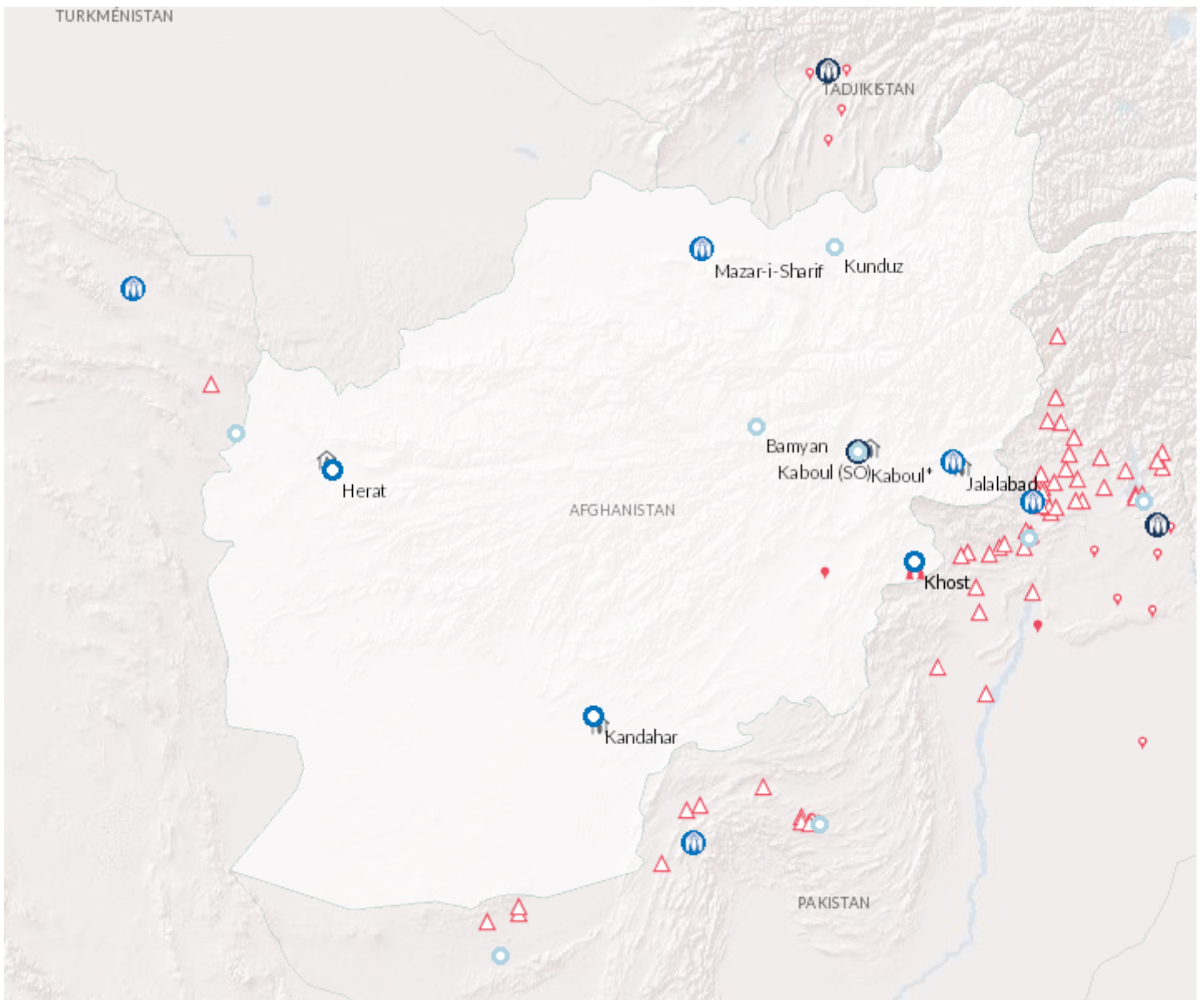


# Rapport de fin d'année 2017

30/7/2018

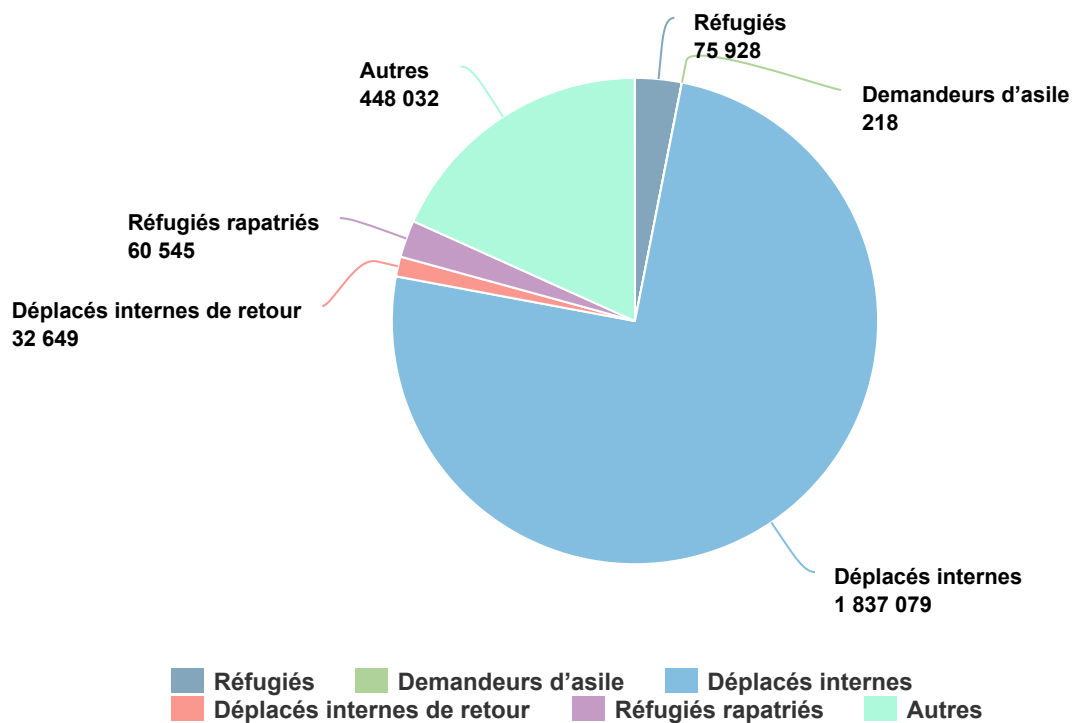
## Opération: Afghanistan



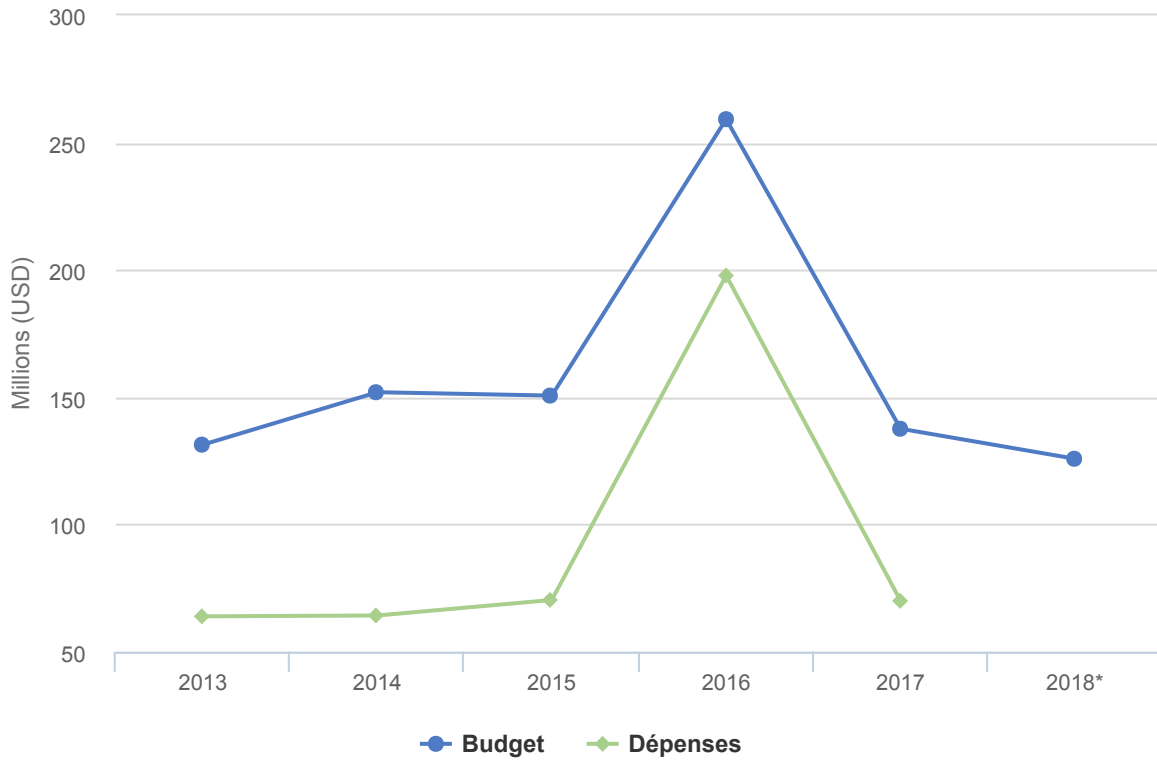
## Personnes relevant de la compétence du HCR

# + 4% EN 2017

<b>2017</b>	2,454,451
<b>2016</b>	2,355,622
<b>2015</b>	1,767,291



## Budgets et Dépenses - Afghanistan



## Contexte opérationnel

En Afghanistan, la violence et l'insécurité ont provoqué de nouveaux déplacements, rendant les retours et la réintégration durables plus difficiles. Le conflit a déplacé plus de 470 000 personnes en Afghanistan en 2017, touchant 31 provinces sur 34.

Un peu plus de 58 800 réfugiés afghans enregistrés sont rentrés volontairement en Afghanistan, en majorité depuis le Pakistan. Les principales raisons à l'origine de ces retours étaient : les possibilités d'emploi limitées au Pakistan, les contrôles plus stricts aux frontières, entraînant la séparation des familles, la crainte des arrestations ou des expulsions et les incertitudes quant à la prolongation de la carte d'enregistrement au Pakistan.

## Tendances démographiques

Fin 2017, la population totale relevant de la compétence du HCR en Afghanistan était supérieure à 2,5 millions de personnes. Cette population comprenait des déplacés internes et des rapatriés, ainsi que près de 76 000 réfugiés, presque tous originaires du Pakistan et résidant dans les provinces de Khost et de Paktika.

Il y avait également environ 1,84 million de déplacés internes, parmi lesquels une majorité en situation de déplacement prolongé ainsi que 470 000 personnes nouvellement déplacées en 2017. En outre, quelque 58 800 réfugiés afghans enregistrés, provenant pour la plupart du Pakistan, sont volontairement rentrés dans leur pays au cours de l'année.

## Chiffres clés

- 100% des réfugiés rapatriés enregistrés ont reçu des allocations de rapatriement en espèces dans les centres d'encaissement
- 90 500 déplacés internes (52% de femmes) ont fait l'objet d'un profilage dans le cadre d'interventions de suivi de protection menées à différents stades du déplacement
- 26 700 familles (plus de 160 000 personnes) ont bénéficié d'une aide de préparation à l'hiver
- 4 400 personnes ayant des besoins spécifiques ont été soutenues directement, au moyen d'une aide individuelle en nature et en espèces
- 73 projets bénéficiant aux communautés locales et déplacées ont été mis en œuvre dans 23 lieux accueillant un grand nombre de rapatriés et de déplacés

## Principales réalisations

- Le HCR a continué à soutenir la coordination régionale de la mise en œuvre de la Stratégie de recherche de solutions pour les réfugiés afghans (SSAR), en assurant la coprésidence du Groupe de travail de haut niveau sur les politiques, au sein du Comité exécutif chargé des déplacements et des retours, et en aidant le Gouvernement afghan à appliquer son Cadre politique sur les retours et les déplacements, ainsi que les Plans d'action nationaux qui l'accompagnent, y compris la Charte du citoyen.
- Le HCR a aidé les réfugiés rapatriés à subvenir à leurs besoins immédiats par des aides en espèces d'une valeur de 200 dollars par personne en moyenne dans ses quatre centres d'encaissement. L'organisation a renforcé son suivi de protection, consistant à surveiller la situation des rapatriés à leur arrivée dans les centres d'encaissement, et 1 à 6 mois plus tard, lors de leur installation au sein de leurs communautés, au moyen d'enquêtes régulières par téléphone portable et via un suivi de protection communautaire.
- Les interventions de protection communautaire menées par le HCR ont visé à réduire les vulnérabilités et les risques de protection pour les personnes relevant de sa compétence, tout en encourageant l'autonomie et en favorisant la réintégration des rapatriés et des déplacés internes, ainsi que leur coexistence pacifique avec les communautés d'accueil. Ces mesures consistent notamment à soutenir les infrastructures et équipements communautaires, à fournir une aide à la subsistance en nature ou en espèces, à promouvoir la représentation

au sein des structures communautaires de prise de décisions et à assurer la formation pour l'emploi, en particulier en faveur des femmes et des jeunes. En 2017, 23 communautés accueillant un grand nombre de déplacés ou de rapatriés ont été ciblées par des mesures de protection communautaires bénéficiant à près de 80 000 familles (plus de 500 000 individus).

- Le HCR a joué un rôle clé en élaborant le plan d'action politique interministériel du Comité exécutif chargé des déplacements et des retours (DiREC) et en coprésidant le Groupe de travail sur les politiques du DiREC.

## Besoins non satisfaits

- L'accès aux terres, aux abris, aux moyens de subsistance, aux structures de distribution de l'eau et d'assainissement, à la formation et à l'éducation des filles demeure très problématique, ce qui nuit au succès et à la durabilité de la réintégration. La prise en charge de ces besoins nécessite des solutions de développement à long terme, associées à une réponse humanitaire ; cependant, la mobilisation des acteurs du développement et l'inclusion des rapatriés dans les programmes nationaux existants restent difficiles.
- Des ressources plus importantes auraient également permis d'assister plus de personnes ayant des besoins spécifiques, de distribuer davantage d'allocations en espèces aux personnes vulnérables vivant dans des régions exposées à des risques météorologiques extrêmes pour les aider à se préparer à l'hiver, ou à monter un plus grand nombre d'interventions de protection communautaires, cruciales pour faciliter la réintégration durable des rapatriés et pour limiter les risques de déplacement secondaire.



# Dépenses 2017 - Afghanistan | USD

Le tableau suivant présente le budget final, les fonds disponibles et l'état final des dépenses par objectif, comme établis en fin d'année.

	Pilier 1 Programme pour les réfugiés	Pilier 3 Projets de réintégration	Pilier 4 Projets pour les déplacés internes	Total
<b>Budget final</b>	<b>79,923,684</b>	<b>39,774,421</b>	<b>17,928,784</b>	<b>137,626,889</b>
	3,106,195	3,347,427	13,504,178	19,957,800
<b>Total des fonds disponibles</b>	<b>3,106,195</b>	<b>3,347,427</b>	<b>13,504,178</b>	<b>19,957,800</b>

<b>Dépenses par objectif</b>				
<b>Environnement de protection favorable</b>				
Cadre juridique et politique	483,485	0	0	483,485
<b>Sous-total</b>	<b>483,485</b>	<b>0</b>	<b>0</b>	<b>483,485</b>
<b>Processus de protection et documents adéquats</b>				
Conditions d'accueil	581,770	0	0	581,770
Enregistrement et établissements des profils	745,938	0	0	745,938
Procédures de détermination du statut de réfugié	484,284	0	0	484,284
<b>Sous-total</b>	<b>1,811,993</b>	<b>0</b>	<b>0</b>	<b>1,811,993</b>
<b>Sécurité face à la violence et à l'exploitation</b>				
Protection contre les conséquences des conflits armés	0	0	2,664,139	2,664,139
Prévention et interventions liées aux VSS	639,374	292,873	0	932,247
<b>Sous-total</b>	<b>639,374</b>	<b>292,873</b>	<b>2,664,139</b>	<b>3,596,386</b>
<b>Besoins de base et services essentiels</b>				
Abris et infrastructures	597,185	0	0	597,185
Articles élémentaires, ménagers et d'hygiène	2,709,373	0	13,517,526	16,226,899
Services pour les personnes ayant des besoins spécifiques	567,964	1,728,368	0	2,296,333
<b>Sous-total</b>	<b>3,874,523</b>	<b>1,728,368</b>	<b>13,517,526</b>	<b>19,120,417</b>
<b>Autonomisation et autogestion communautaires</b>				
Coexistence avec les communautés locales	1,424,585	3,633,080	0	5,057,665
Autosuffisance et moyens d'existence	0	3,258,123	0	3,258,123
<b>Sous-total</b>	<b>1,424,585</b>	<b>6,891,203</b>	<b>0</b>	<b>8,315,788</b>

	Pilier 1 Programme pour les réfugiés	Pilier 3 Projets de réintégration	Pilier 4 Projets pour les déplacés internes	Total
<b>Solutions durables</b>				
Stratégie pour la recherche de solutions globales	0	273,644	0	273,644
Retour volontaire	28,729,550	0	0	28,729,550
Réintégration	0	602,694	0	602,694
Réinstallation	483,539	0	0	483,539
<b>Sous-total</b>	<b>29,213,090</b>	<b>876,339</b>	<b>0</b>	<b>30,089,428</b>
<b>Direction, coordination et partenariats</b>				
Coordination et partenariats	520,687	0	828,615	1,349,302
Gestion et coordination des camps	607,981	0	0	607,981
<b>Sous-total</b>	<b>1,128,667</b>	<b>0</b>	<b>828,615</b>	<b>1,957,282</b>
<b>Appui à la logistique et aux opérations</b>				
Approvisionnement et logistique	3,285,149	0	0	3,285,149
Gestion des opérations, coordination et appui	740,627	606,143	0	1,346,770
<b>Sous-total</b>	<b>4,025,776</b>	<b>606,143</b>	<b>0</b>	<b>4,631,919</b>
<b>Dépenses totales en 2017</b>	<b>42,601,493</b>	<b>10,394,926</b>	<b>17,010,279</b>	<b>70,006,698</b>