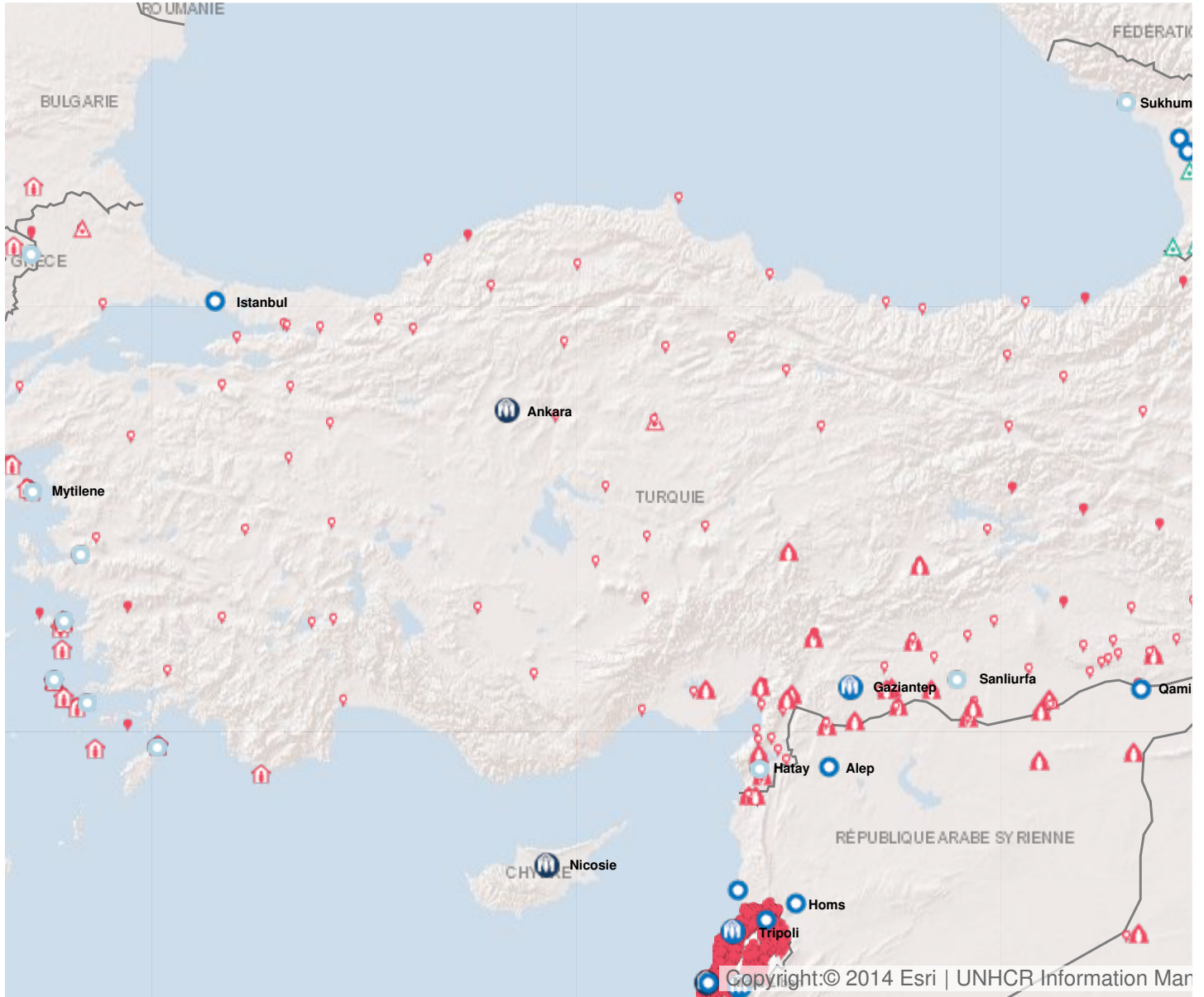


Rapport de fin d'année 2016

Généré le 8/8/2017

Opération: Turquie



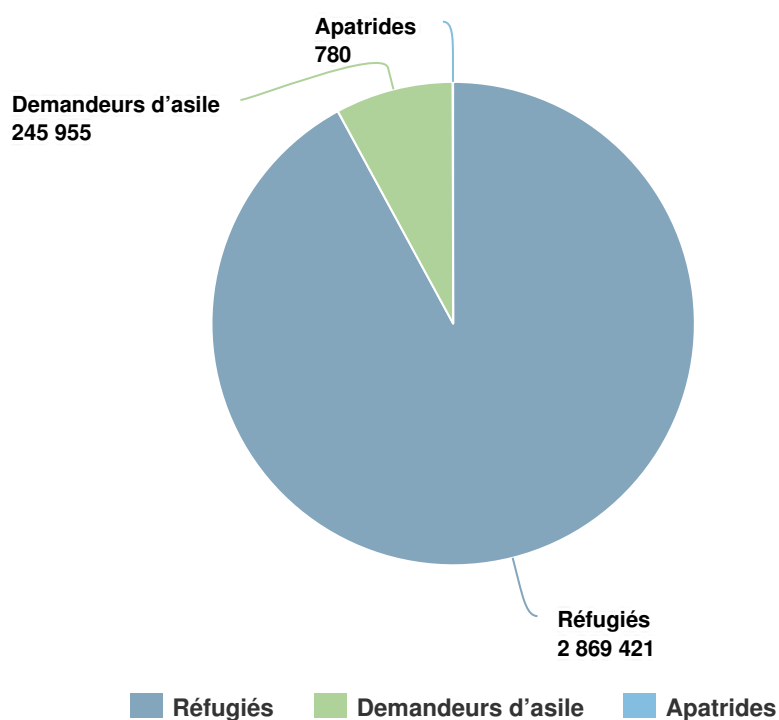
Personnes relevant de la compétence du HCR

+ 13% EN 2016

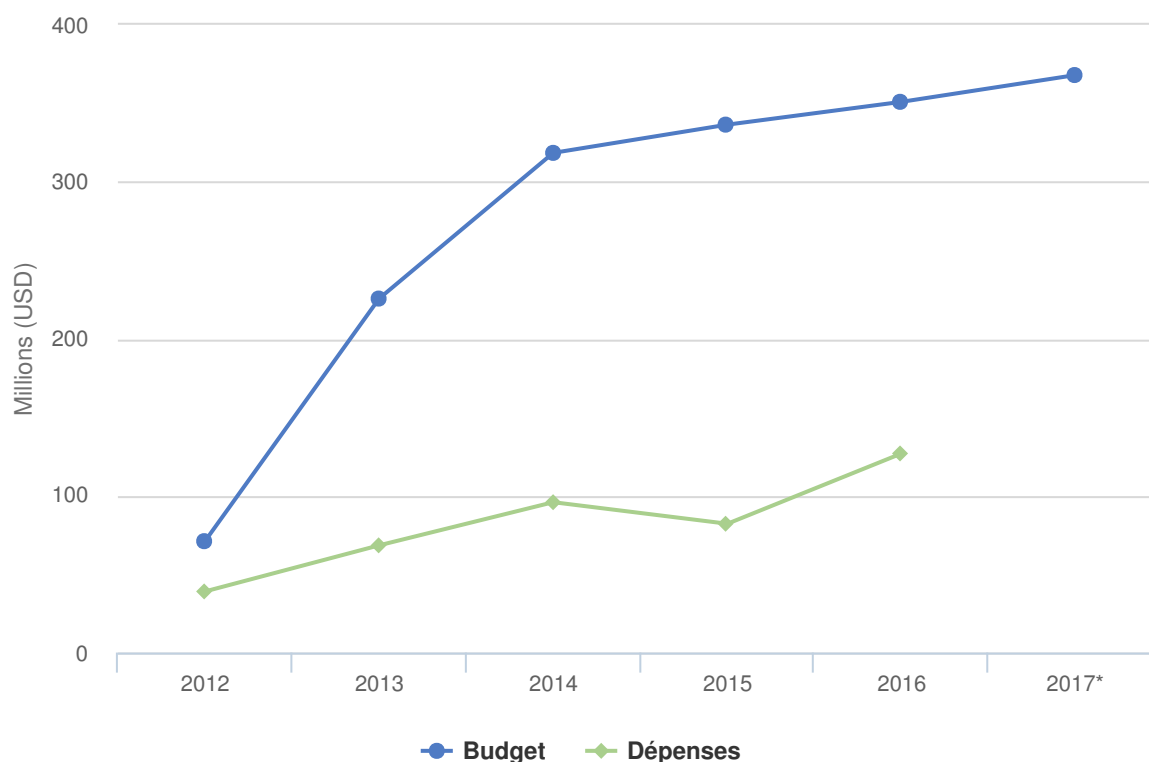
2016 3,116,156

2015 2,754,540

2014 1,694,838



Budgets et Dépenses - Turquie



Contexte opérationnel en 2016

Plusieurs événements politiques ont eu lieu en Turquie en 2016, notamment la démission du Premier Ministre en mai 2016, la déclaration de l'état d'urgence après la tentative manquée de coup d'État le 15 juillet, les profonds changements dans les différentes institutions et organisations publiques, ainsi que le projet d'amendement constitutionnel introduisant un système présidentiel.

Les conditions de sécurité sont demeurées précaires avec plusieurs attentats terroristes, notamment deux dans le centre d'Ankara, deux à Istanbul et des attentats-suicides à la bombe à Gaziantep, Kayseri et Adana.

Le régime de protection de la Turquie a été encore consolidé en 2016 avec deux réglementations relatives aux Syriens et aux non-Syriens qui gouvernent les procédures de demande de permis de travail pour les réfugiés et les demandeurs d'asile en Turquie.

Un progrès qui fera date pour le HCR a été la signature de l'accord avec le pays hôte, le 1^{er} septembre, qui a officialisé et renforcé la coopération de longue date du Haut Commissariat avec la Turquie.

Tendances démographiques en 2016

- Depuis 2015, la Turquie est le pays qui accueille le plus grand nombre de réfugiés au monde.
- Fin 2016, d'après la Direction générale de la gestion des migrations, plus de 2,8 millions de Syriens étaient enregistrés en Turquie, dont près de 260 000 étaient hébergés dans des camps, alors que les autres résidaient dans des communautés hôtes. Cela correspond à une augmentation de 13 pour cent par rapport aux 2,5 millions enregistrés fin 2015.
- D'après les données du HCR, la Turquie a accueilli plus de 285 000 réfugiés et demandeurs d'asile d'autres pays, principalement d'Iraq et d'Afghanistan. Près de 79 700 non-Syriens relevant de la compétence du HCR

ont été enregistrés auprès du HCR en 2016, soit une diminution de 41 pour cent par comparaison avec l'année précédente.

Réalisations

Chiffres clés :

- 445 200 réfugiés syriens vivant dans des zones urbaines ont reçu une allocation en espèces à caractère unique
- 353 900 personnes ont bénéficié de services de centres de proximité financés par le HCR
- 79 700 non-Syriens relevant de la compétence du HCR ont été enregistrés
- 28 900 réfugiés ont présenté une demande de réinstallation
- 22 400 non-Syriens ayant des besoins spécifiques ont obtenu une aide d'urgence en espèces, un logement, des transports locaux ou une assistance médicale
- 750 nouvelles bourses DAFI ont été décernées à des étudiants syriens

Principales réalisations :

- Le rôle de chef de file du HCR dans le Plan régional pour les réfugiés et la résilience (3RP) et le Plan régional d'aide aux réfugiés et aux migrants (RMRP) a été renforcé par la création d'unités de coordination interinstitutionnelles dédiées à Ankara et Gaziantep.
- De nouveaux groupes de travail et groupes de travail techniques intersectoriels ont été formés à Ankara et sur le terrain, notamment un sous-groupe de travail sur la violence sexuelle et de genre dirigé par le Ministère de la famille et des politiques sociales, un sous-groupe de travail sur la protection de l'enfance codirigé par le HCR et l'UNICEF, un groupe de travail technique sur les interventions en espèces géré conjointement par le HCR et le PAM, et un groupe de travail sur la gestion de l'information placé sous la direction du HCR.

Besoins non satisfaits

- Même si en 2016, le HCR a été en mesure d'étendre sa présence dans les villes satellites grâce à l'accroissement du soutien des donateurs, la couverture de proximité reste insuffisante pour desservir une population extrêmement dispersée.
- En raison de la limitation du financement, l'assistance en espèces régulière du HCR n'a couvert que moins de 2 pour cent de tous les non-Syriens relevant de la compétence de l'Organisation, alors que le HCR estime que le niveau de vulnérabilité est nettement plus élevé.

Dépenses 2016 - Turquie | USD

Le tableau suivant présente le budget final, les fonds disponibles et l'état final des dépenses par objectif, comme établis en fin d'année.

	Pilier 1 Programme pour les réfugiés	Pilier 2 Programme pour les apatrides	Total
Budget final	350,879,226	44,000	350,923,226
	14,975,810	2,410	14,978,220
Total des fonds disponibles	14,975,810	2,410	14,978,220

Dépenses par objectif

Environnement de protection favorable

Instruments internationaux et régionaux	0	2,410	2,410
Cadre juridique et politique	237,203	0	237,203
Institutions et pratiques administratives	6,169,056	0	6,169,056
Aide juridique et recours judiciaires	1,045,026	0	1,045,026
Accès au territoire	705,406	0	705,406
Attitude du public à l'égard des personnes prises en charge	826,019	0	826,019
Sous-total	8,982,711	2,410	8,985,121

Processus de protection et documents adéquats

Conditions d'accueil	22,459,066	0	22,459,066
Enregistrement et établissements des profils	12,052,957	0	12,052,957
Procédures de détermination du statut de réfugié	621,432	0	621,432
Sous-total	35,133,456	0	35,133,456

Sécurité face à la violence et à l'exploitation

Prévention et interventions liées aux VSS	1,409,860	0	1,409,860
Protection des enfants	832,165	0	832,165
Sous-total	2,242,025	0	2,242,025

Besoins de base et services essentiels

Santé	4,475,325	0	4,475,325
Hygiène et assainissement	685,970	0	685,970
Abris et infrastructures	11,553,740	0	11,553,740
Articles élémentaires, ménagers et d'hygiène	35,468,714	0	35,468,714

	Pilier 1 Programme pour les réfugiés	Pilier 2 Programme pour les apatrides	Total
Services pour les personnes ayant des besoins spécifiques	852,077	0	852,077
Éducation	7,225,944	0	7,225,944
Sous-total	60,261,769	0	60,261,769
Autonomisation et autogestion communautaires			
Mobilisation communautaire	862,847	0	862,847
Coexistence avec les communautés locales	2,392,483	0	2,392,483
Autosuffisance et moyens d'existence	4,425,422	0	4,425,422
Sous-total	7,680,752	0	7,680,752
Solutions durables			
Retour volontaire	333,900	0	333,900
Réinstallation	1,228,792	0	1,228,792
Sous-total	1,562,691	0	1,562,691
Direction, coordination et partenariats			
Coordination et partenariats	1,254,955	0	1,254,955
Relations avec les donateurs	344,193	0	344,193
Sous-total	1,599,149	0	1,599,149
Appui à la logistique et aux opérations			
Approvisionnement et logistique	2,736,963	0	2,736,963
Gestion des opérations, coordination et appui	6,663,795	0	6,663,795
Sous-total	9,400,758	0	9,400,758
Dépenses totales en 2016	126,863,311	2,410	126,865,721