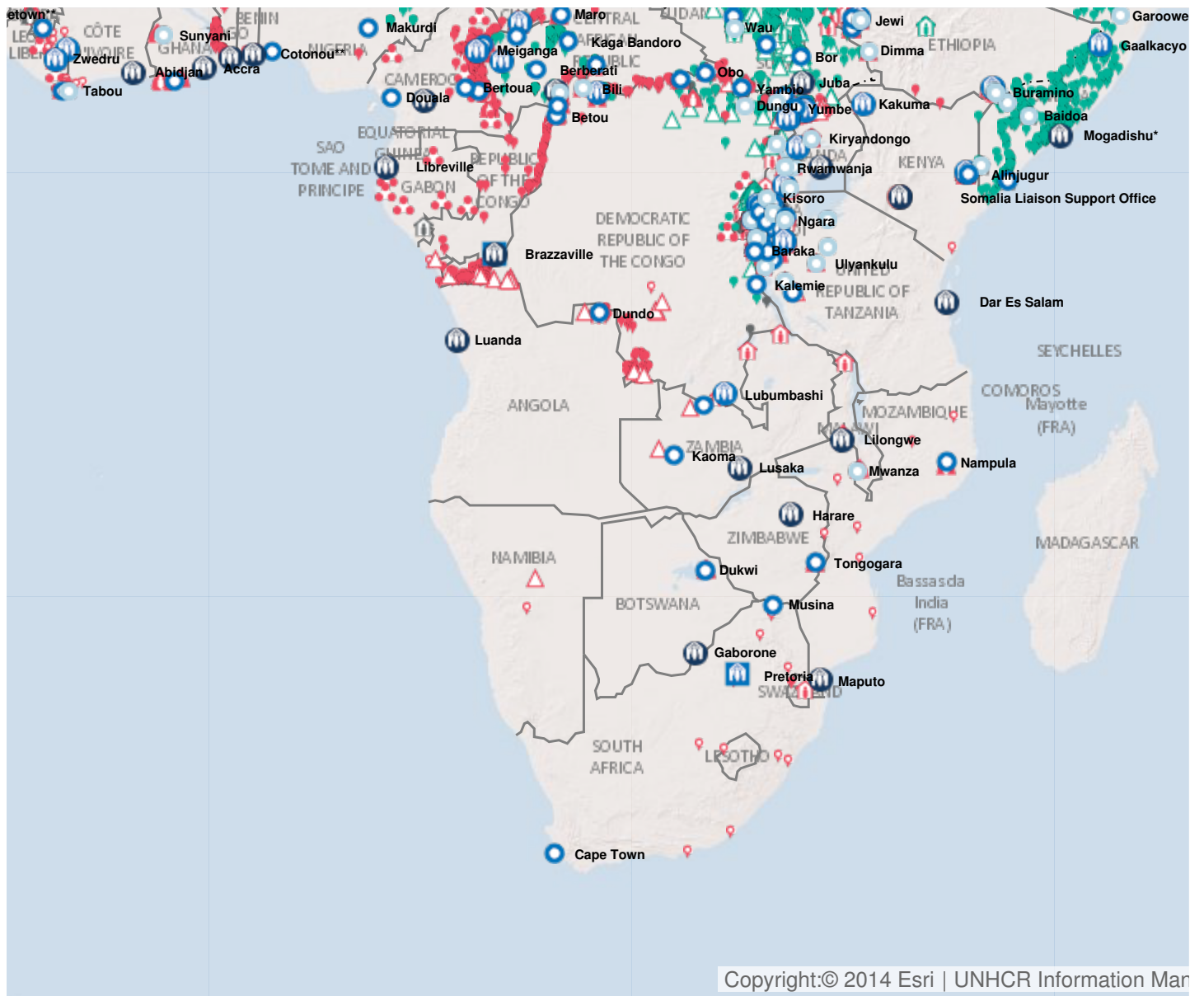


Rapport de fin d'année 2016

Généré le 3/8/2017

Subregion: Southern Africa

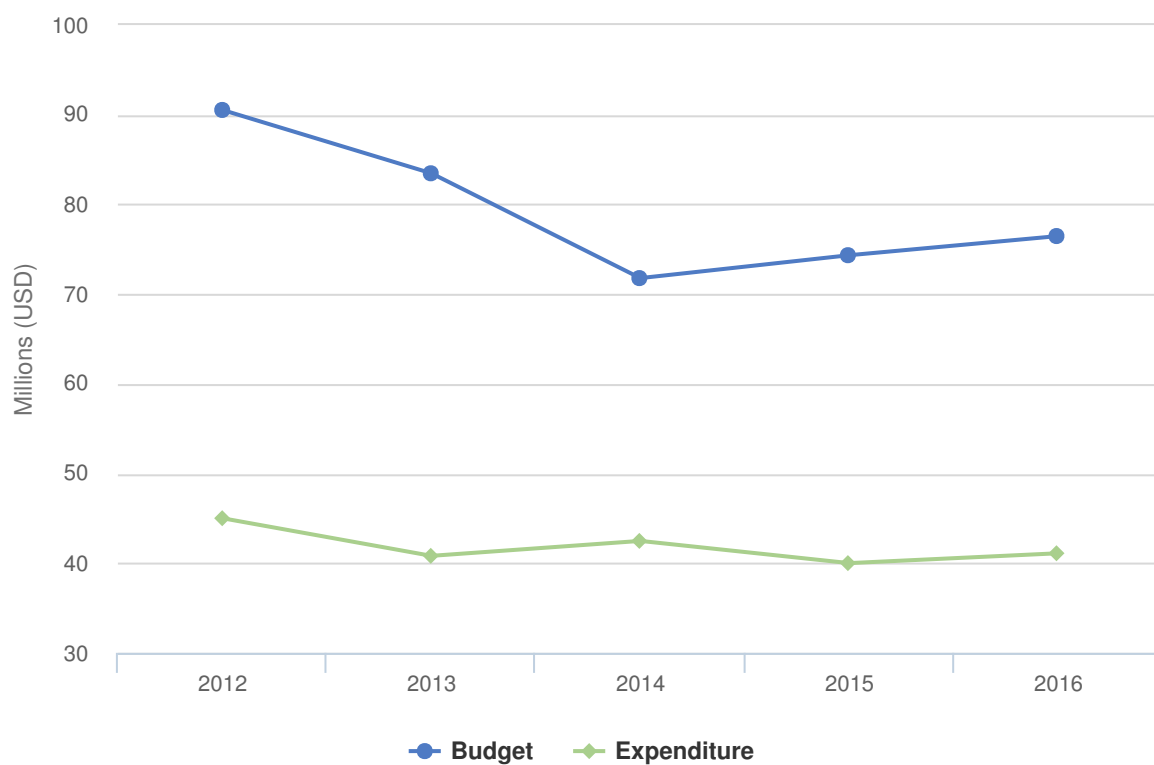
| Afrique du Sud | Angola | Botswana | Comores | Lesotho | Madagascar | Malawi | Maurice | Mozambique | Namibie | Seychelles | Swaziland | Zambie | Zimbabwe |



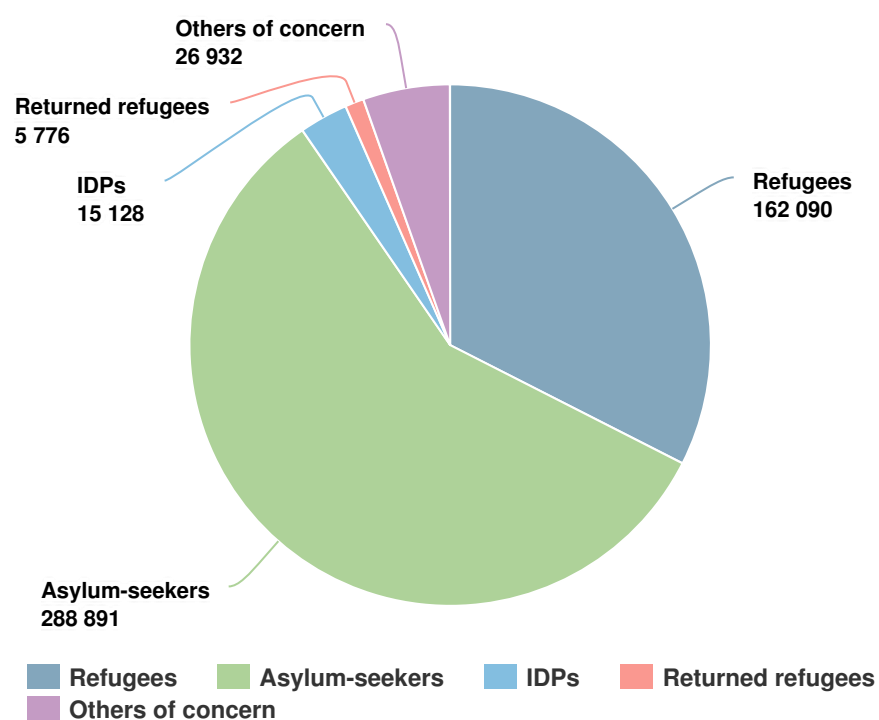
Copyright:© 2014 Esri | UNHCR Information Mar

Latest update of camps and office locations 21 Nov 2016.

Budgets and Expenditure in Subregion Southern Africa



People of Concern - 2016



Réponse en 2016

Fin 2016, l'Afrique australe accueillait près de 500 000 personnes relevant de la compétence du HCR, principalement originaires du Burundi, d'Éthiopie, de la République démocratique du Congo, de Somalie et du Zimbabwe. Comme ces dernières années, la sous-région a connu des mouvements mixtes qui ont pesé sur le fonctionnement des régimes d'asile.

Les réserves formulées à la Convention de 1951 par certains États ont continué de limiter la liberté de circulation et le droit au travail, ce qui a restreint les déplacements des réfugiés et demandeurs d'asile aux camps, en particulier au Botswana et en Namibie. Au Botswana, 400 demandeurs d'asile ont été maintenus en détention dans le centre pour immigrants clandestins, sans solution en vue. En Afrique du Sud, les réfugiés et les demandeurs d'asile ont joui de la liberté de circulation, du droit au travail et de l'accès aux services, mais ils ont fait face à une xénophobie croissante.

Néanmoins des progrès ont été réalisés au niveau des moyens de subsistance et des possibilités d'activités rémunératrices qui ont été améliorés pour les personnes relevant de la compétence du HCR, en particulier au Mozambique, en Zambie et au Zimbabwe. En Zambie, le HCR a transféré le volet socio-économique de l'intégration locale des anciens réfugiés angolais et burundais au Gouvernement et aux partenaires du développement, sous la direction du PNUD. Au Malawi, il est prévu de réinstaller le camp de Dzaleka dans le district de Karonga, ce qui améliorera les possibilités de moyens de subsistance, notamment dans le secteur agricole.

Des affrontements armés dans certaines régions du Mozambique ont déplacé des milliers de demandeurs d'asile vers le Malawi et le Zimbabwe en 2016, même si les hostilités ont cessé vers la fin de l'année.

Les recommandations du Dialogue ministériel sur la migration de la Communauté de développement de l'Afrique australe (SADC) et la résolution sur l'apatridie du Forum parlementaire de la SADC ont amélioré le cadre politique pour faire face à l'apatridie dans la sous-région.

Opérations

Le HCR a continué de surveiller la situation dans les États de l'océan Indien des **Comores**, de **Maurice** et des **Seychelles**, principalement par le biais de partenaires et de missions périodiques. Le plaidoyer pour l'accès au territoire et les procédures d'asile a été entamé à Maurice et aux Seychelles. En conséquence, les Seychelles ont demandé l'assistance technique du HCR pour rédiger un cadre d'asile en 2017. De plus, elles se sont déclarées intéressées par une adhésion aux conventions sur l'apatridie.

Le **Lesotho** accueillait 48 personnes relevant de la compétence du HCR qui sont largement autosuffisants. L'organisation a reconduit son soutien au renforcement des capacités des autorités gouvernementales en matière de détermination du statut de réfugié et de procédures d'asile.

Madagascar abritait 55 réfugiés et demandeurs d'asile. Le HCR a continué d'épauler le pays dans la gestion des réfugiés et des demandeurs d'asile avec une assistance juridique et sociale octroyée par un partenaire d'exécution. Le HCR a réduit ses activités de réinstallation et a préconisé l'intégration locale des réfugiés. Madagascar s'est déclaré prête à accueillir une conférence pour les îles de l'océan Indien sur la protection internationale des réfugiés et des apatrides. Le Gouvernement s'est également félicité de l'offre du HCR d'appuyer l'établissement d'un bureau national pour les réfugiés et les apatrides.

La **Namibie** accueillait 1 800 réfugiés et 1 300 demandeurs d'asile dans le site d'installation de réfugiés d'Osire et dans des zones urbaines. Elle a enregistré une augmentation des nouveaux arrivants en provenance de la République démocratique du Congo, une tendance qui devrait se poursuivre en 2017. Le HCR a continué de soutenir les moyens de subsistance et les activités d'autosuffisance, ainsi que la délivrance de services essentiels et d'une protection communautaire dans le site d'Osire. De plus, 1 710 anciens réfugiés angolais sont restés dans l'attente de la réception de permis de séjour.

Le HCR a apporté protection et assistance, essentiellement grâce à un partenaire d'exécution, à 1 100 réfugiés et demandeurs d'asile qui résidaient dans le centre de réception de Malindza et des zones urbaines au **Swaziland**. L'organisation a aussi renforcé les capacités des autorités locales en matière d'apatridie.

2016 Voluntary Contributions to Southern Africa | USD

Earmarking / Donor	Pillar 1 Refugee programme	All pillars	Total
Angola			
Private donors in Italy	263	0	263
Angola subtotal	263	0	263
Botswana			
Botswana	0	19,719	19,719
Private donors in Japan	64,250	0	64,250
Botswana subtotal	64,250	19,719	83,969
Malawi			
Central Emergency Response Fund (CERF)	662,186	0	662,186
Delivering as One	178,053	0	178,053
Denmark	531,000	0	531,000
European Union	331,858	0	331,858
Finland	190,675	0	190,675
Private donors in Japan	151,500	0	151,500
Private donors in Sweden	139,078	266	139,345
United States of America	2,700,000	0	2,700,000
Malawi subtotal	4,884,350	266	4,884,617
Mozambique			
UNAIDS	0	21,400	21,400
Mozambique subtotal	0	21,400	21,400
South Africa Regional Office			
Private donors in Germany	0	222,965	222,965
South Africa	0	125,217	125,217
UNAIDS	0	299,600	299,600
South Africa Regional Office subtotal	0	647,782	647,782
Zambia			
Germany	253,863	0	253,863
Japan	2,000,000	0	2,000,000
United States of America	1,222,500	2,300,000	3,522,500

Earmarking / Donor	Pillar 1 Refugee programme	All pillars	Total
Zambia subtotal	3,476,363	2,300,000	5,776,363
Zimbabwe			
Denmark	50,000	0	50,000
Finland	14,301	0	14,301
Private donors in Japan	54,625	0	54,625
United Nations Population Fund	15,000	0	15,000
Zimbabwe subtotal	133,926	0	133,926
Total	8,559,153	2,989,167	11,548,320

Note: