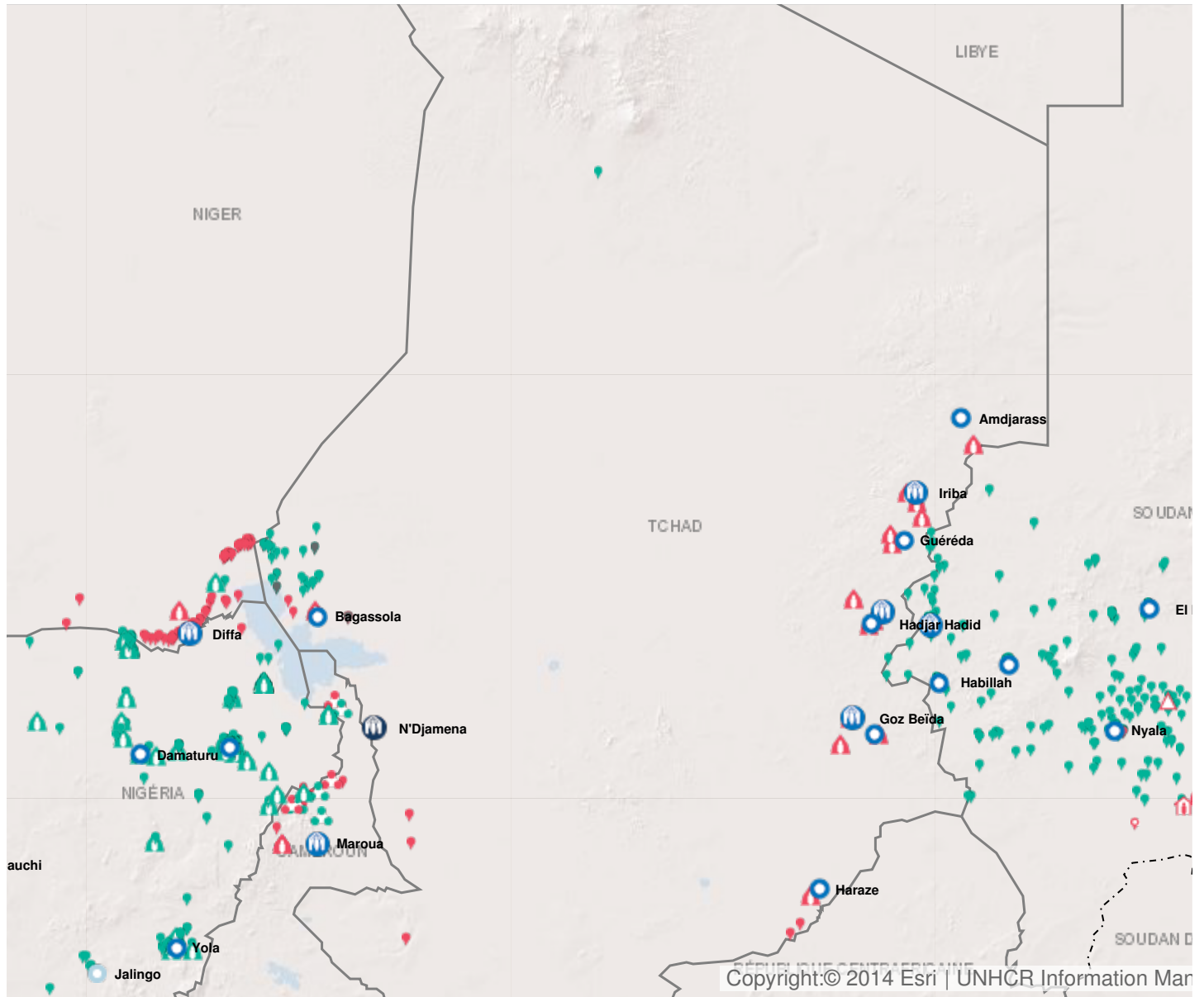


Opération: Tchad



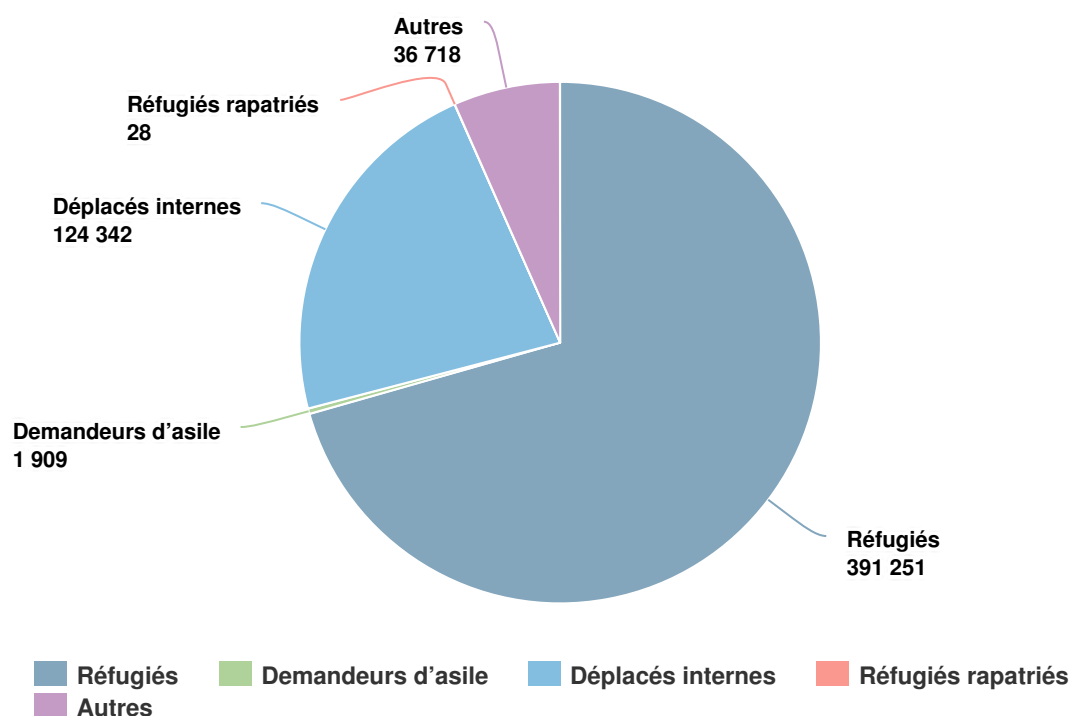
Personnes relevant de la compétence du HCR

+ 17% EN 2016

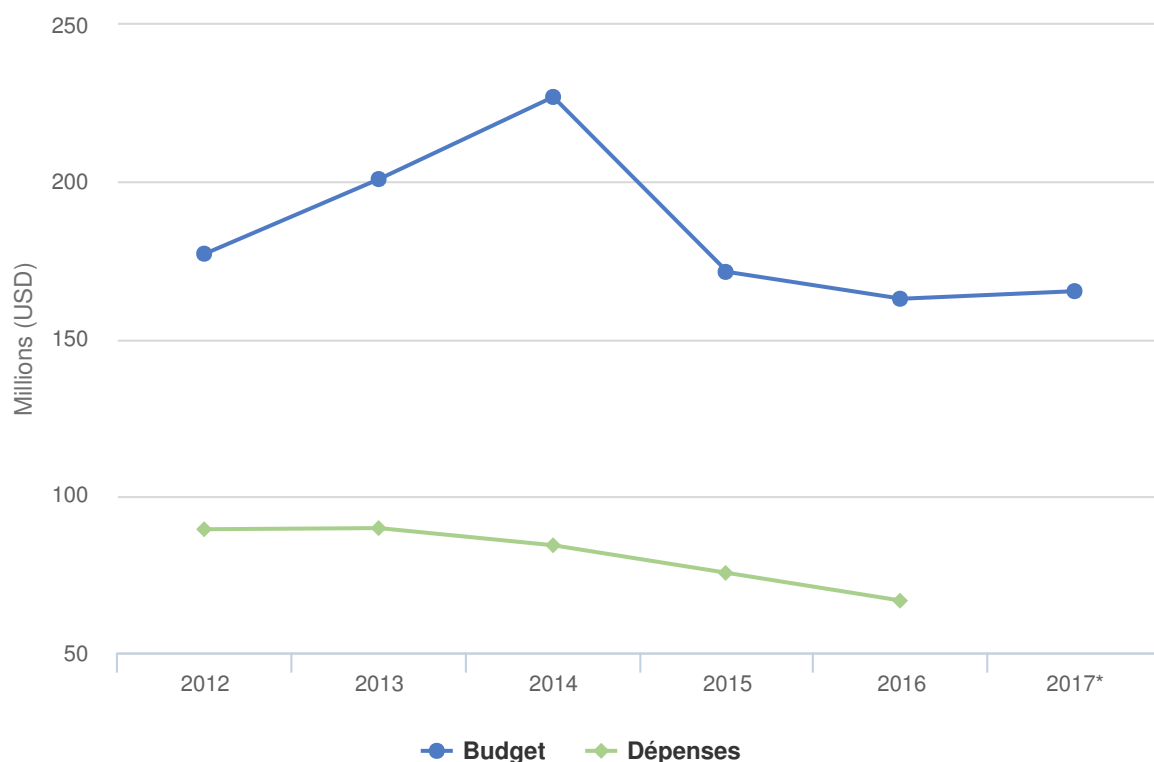
2016 554,248

2015 474,478

2014 505,067



Budgets et Dépenses - Tchad



Contexte opérationnel en 2016

Les conditions de sécurité dans la région du lac Tchad, la fermeture officielle des frontières et la chute des prix du pétrole sont autant de facteurs qui ont contribué à la crise économique actuelle et ont incité le Tchad à prendre des mesures draconiennes qui ont provoqué des grèves nationales. Ces événements ont encore plus compromis la capacité du HCR à assurer des services essentiels dans certaines zones écartées. Outre les réfugiés et les demandeurs d'asile, la région du Lac abrite plus de 124 000 déplacés internes et rapatriés.

Le HCR a poursuivi ses activités de plaidoyer auprès des autorités tchadiennes en vue de l'adoption de la loi nationale sur l'asile.

Les perspectives de solutions durables sont limitées. Les infrastructures dans les camps, les besoins de reconstruction et l'accès limité aux services essentiels existants dans les villages hôtes sont demeurés des obstacles à la mise en œuvre d'une solution d'alternative aux camps.

Tendances démographiques en 2016

- En 2016, le Tchad comptait près de 393 200 réfugiés et demandeurs d'asile, ce qui représente une croissance démographique de 5,9 pour cent par rapport à 2015.
- 99 pour cent des personnes relevant de la compétence du HCR vivent dans des camps et des villages hôtes et à peine 1 pour cent dans les zones urbaines.

Réalisations

Chiffres clés :

- **100 %** des victimes déclarées de la violence sexuelle et de genre ont reçu un soutien adapté
- **100 %** des personnes relevant de la compétence du HCR ont eu accès aux soins de santé primaires

- **71 %** des enfants réfugiés enregistrés en âge de fréquenter l'école ont été scolarisés
- **22 400** individus ont été nouvellement inscrits dans des programmes de prise en charge de la malnutrition aiguë
- **3 200** réfugiés ont présenté une demande de réinstallation dans des pays tiers

Principales réalisations :

- Le HCR a continué à fournir protection et assistance aux personnes relevant de sa compétence, et a mené une intervention d'urgence vitale lors du nouvel afflux de réfugiés centrafricains en juin. Cette réponse d'urgence incluait l'enregistrement, le dépistage sanitaire et nutritionnel, la distribution d'articles de secours essentiels et la construction d'infrastructures d'alimentation en eau, d'assainissement et d'hygiène dans les villages hôtes.
- Les mécanismes de signalement de violences sexuelles et de genre ont été consolidés. Les activités pour surveiller et combattre la mutilation sexuelle féminine et sensibiliser aux dangers de cette pratique ont été améliorées et ont permis de réduire sensiblement le nombre d'incidents notifiés (1,2 pour cent de tous les incidents de violence sexuelle et de genre) par rapport à 2015.
- L'inscription des filles réfugiées dans l'éducation de base a augmenté, les garçons et les filles représentant maintenant chacun 50 pour cent du nombre total d'élèves.
- Plus de 58 000 personnes relevant de la compétence du HCR ont pris part à des programmes d'activités rémunératrices.
- Sur un total de près de 21 300 rapatriés, 17 200 avaient besoin d'un certificat de naissance et l'ont obtenu.

Besoins non satisfaits

- Les taux de malnutrition chronique sont demeurés au-dessus du seuil standard dans les 19 camps et au-dessus du seuil d'urgence dans 14 camps.
- Les réfugiés continuent de souffrir des conséquences négatives de la diminution continue des rations alimentaires du PAM, avec près de 63 500 réfugiés centrafricains qui ont été touchés par de nouvelles réductions en 2016.
- Dans la région orientale du Tchad, l'approvisionnement en eau était d'à peine 12 litres par personne et par jour et plus de 70 pour cent des ménages n'avaient pas de latrine familiale. Dans le camp de Dar es Salaam, la couverture des latrines n'était que de 16 pour cent.
- Le taux net d'inscription dans le primaire était de seulement 45 pour cent. À peine 30 pour cent des enseignants sont qualifiés et, dans certains camps, on dénombre plus de 100 élèves par classe.

Dépenses 2016 - Tchad | USD

Le tableau suivant présente le budget final, les fonds disponibles et l'état final des dépenses par objectif, comme établis en fin d'année.

	Pilier 1 Programme pour les réfugiés	Pilier 2 Programme pour les apatrides	Pilier 3 Projets de réintégration	Pilier 4 Projets pour les déplacés internes	Total
Budget final	159,841,543	911,419	0	1,973,047	162,726,009
	8,468,047	627,930	5,131	185,440	9,286,549
Total des fonds disponibles	8,468,047	627,930	5,131	185,440	9,286,549
Dépenses par objectif					
Environnement de protection favorable					
Cadre juridique et politique	22,339	0	0	0	22,339
Aide juridique et recours judiciaires	992,848	0	0	0	992,848
Sous-total	1,015,187	0	0	0	1,015,187
Processus de protection et documents adéquats					
Enregistrement et établissements des profils	1,753,360	0	0	0	1,753,360
Procédures de détermination du statut de réfugié	22,051	0	0	0	22,051
Documents individuels	1,321,903	115,174	0	0	1,437,078
Documents d'état civil	552,554	368,336	0	0	920,890
Sous-total	3,649,869	483,510	0	0	4,133,379
Sécurité face à la violence et à l'exploitation					
Protection contre la criminalité	342,703	0	0	0	342,703
Prévention et interventions liées aux VSS	3,112,854	0	0	96,351	3,209,204
Protection des enfants	1,466,657	0	0	0	1,466,657
Sous-total	4,922,214	0	0	96,351	5,018,565
Besoins de base et services essentiels					
Santé	6,138,097	3,568	0	0	6,141,664
Services de santé reproductive et de lutte contre le VIH	1,743,586	0	0	0	1,743,586

	Pilier 1 Programme pour les réfugiés	Pilier 2 Programme pour les apatrides	Pilier 3 Projets de réintégration	Pilier 4 Projets pour les déplacés internes	Total
Nutrition	2,755,027	0	0	0	2,755,027
Eau	2,329,825	0	0	0	2,329,825
Hygiène et assainissement	1,083,358	0	0	0	1,083,358
Abris et infrastructures	1,367,136	0	0	343,183	1,710,319
Énergie	2,441,533	0	0	0	2,441,533
Articles élémentaires, ménagers et d'hygiène	1,758,517	0	0	1,009,559	2,768,076
Services pour les personnes ayant des besoins spécifiques	2,313,434	0	0	0	2,313,434
Éducation	4,663,729	0	0	0	4,663,729
Sous-total	26,594,242	3,568	0	1,352,742	27,950,551
Autonomisation et autogestion communautaires					
Mobilisation communautaire	312,013	0	0	97,237	409,250
Coexistence avec les communautés locales	1,194,679	0	0	0	1,194,679
Ressources naturelles et environnement partagé	1,097,631	0	0	0	1,097,631
Autosuffisance et moyens d'existence	6,990,264	0	0	0	6,990,264
Sous-total	9,594,587	0	0	97,237	9,691,824
Solutions durables					
Stratégie pour la recherche de solutions globales	693,667	42,305	0	0	735,972
Retour volontaire	870,010	0	0	0	870,010
Réinstallation	2,440,577	0	0	0	2,440,577
Réduction de l'apatridie	0	98,547	0	0	98,547
Sous-total	4,004,253	140,852	0	0	4,145,106
Direction, coordination et partenariats					
Coordination et partenariats	0	0	0	72,349	72,349
Gestion et coordination des camps	679,618	0	0	0	679,618
Relations avec les donateurs	440,502	0	0	0	440,502
Sous-total	1,120,120	0	0	72,349	1,192,469
Appui à la logistique et aux opérations					

	Pilier 1 Programme pour les réfugiés	Pilier 2 Programme pour les apatrides	Pilier 3 Projets de réintégration	Pilier 4 Projets pour les déplacés internes	Total
Approvisionnement et logistique	6,412,965	0	0	153,716	6,566,682
Gestion des opérations, coordination et appui	6,747,937	0	0	46,480	6,794,417
Sous-total	13,160,903	0	0	200,196	13,361,099
Direction et gestion stratégique globale	18,037	0	0	0	18,037
Sous-total	18,037	0	0	0	18,037
Dépenses totales en 2016	64,079,411	627,930	0	1,818,875	66,526,216