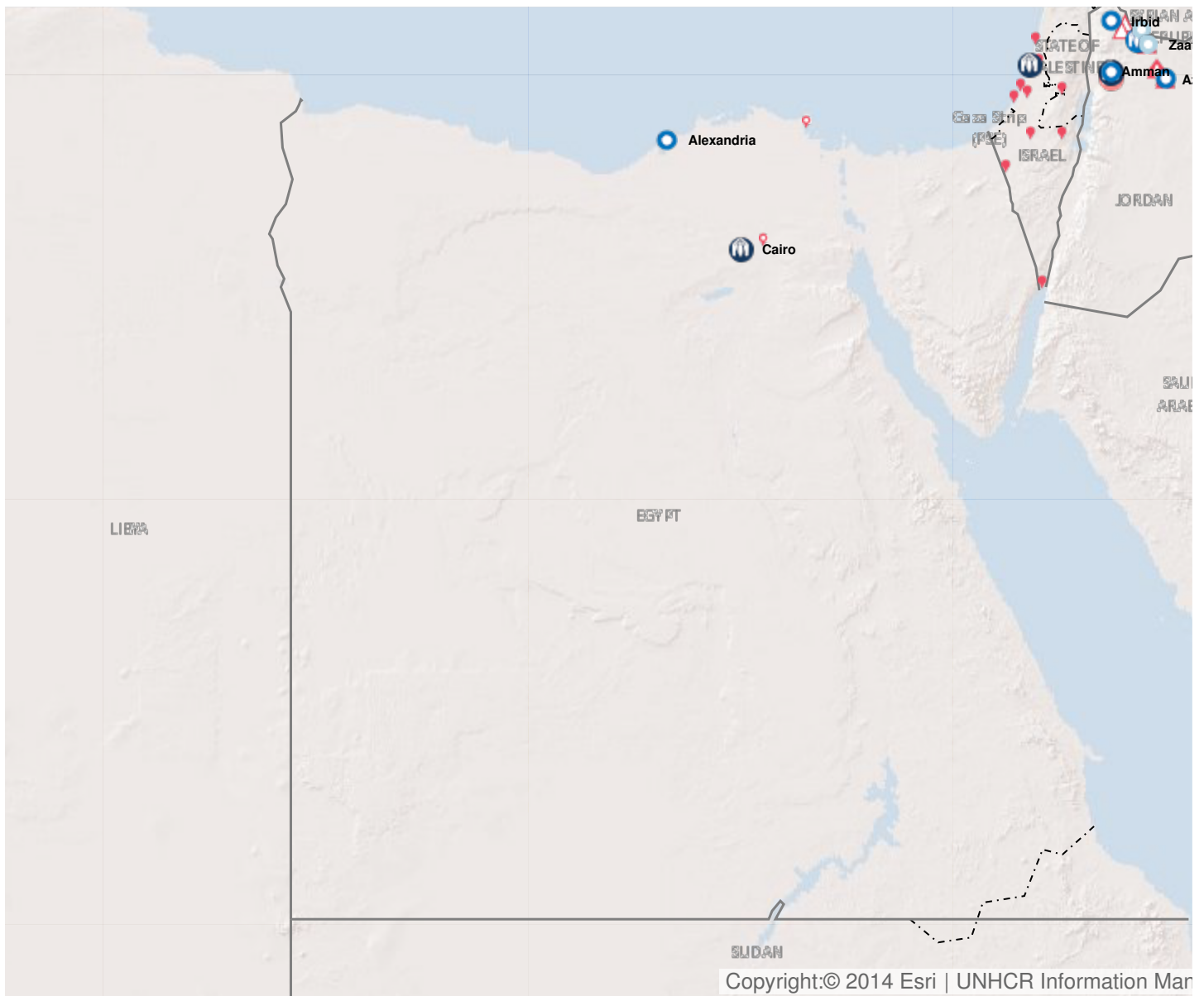


Rapport de fin d'année 2015

Généré le 13/12/2016

Operation: Egypt

Location

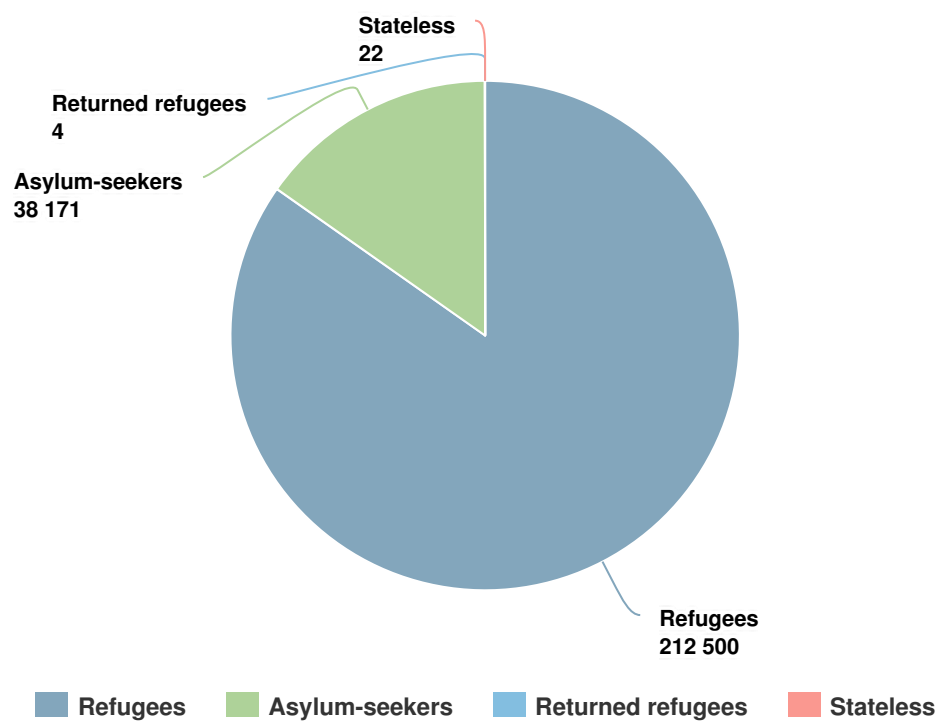


Latest update of camps and office locations **21 Nov 2016**. By clicking on the icons on the map, additional information is displayed.

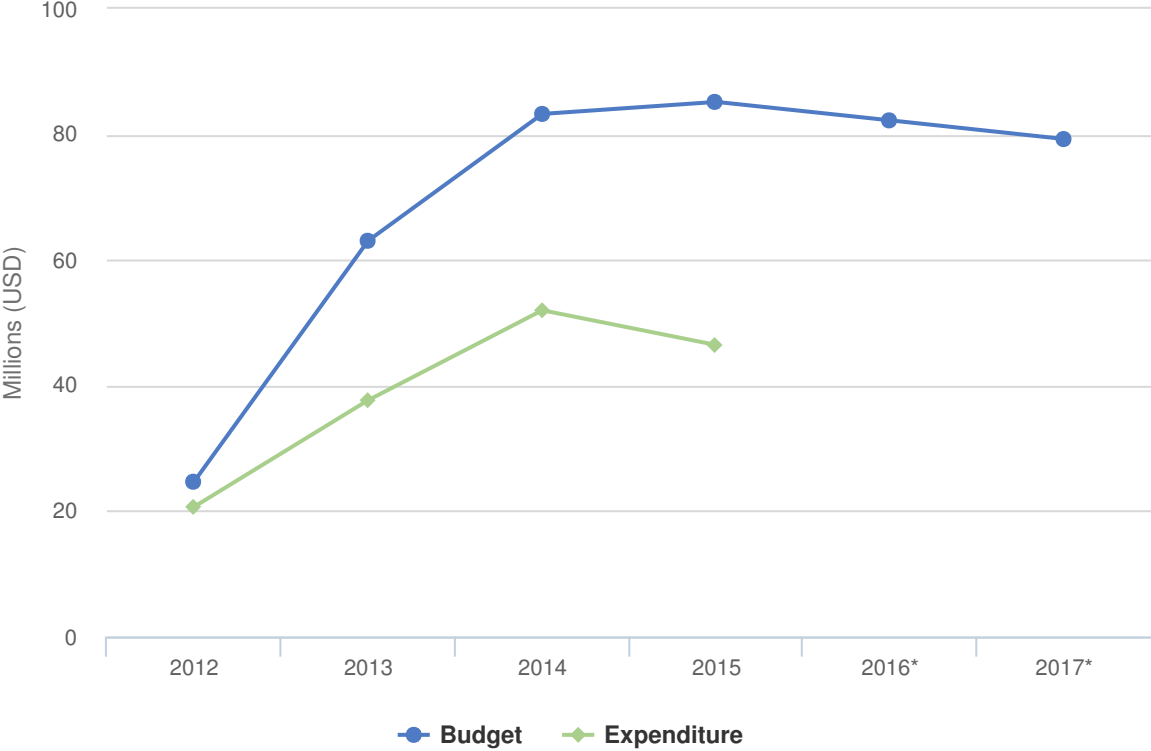
People of Concern

DECREASE IN
4% **2015**

2015	250,697
2014	261,741
2013	253,268



Budgets and Expenditure for Egypt



Contexte opérationnel en 2015

- L'Égypte reste un pays de destination et de transit pour les réfugiés et les demandeurs d'asile originaires d'environ 65 pays, notamment d'Iraq et de République arabe syrienne (Syrie).
- Les conditions socio-économiques difficiles, jointes à la perte de tout espoir, ont contribué à maintenir l'exode de réfugiés quittant le pays par voie maritime, terrestre ou aérienne. Un nombre croissant de demandeurs d'asile et de réfugiés ont été arrêtés et détenus pour avoir quitté illégalement l'Égypte.
- Les problèmes de résidence, les variations dans les fonds disponibles pour les réfugiés syriens et les réfugiés d'autres nationalités, ainsi que les difficultés auxquelles ont fait face certaines organisations humanitaires pour recevoir l'autorisation des pouvoirs publics leur permettant d'opérer dans le pays, comptaient parmi les principaux défis opérationnels et de protection rencontrés en 2015.
- Les réfugiés de certaines nationalités ont bénéficié du système public de soins de santé primaires et d'éducation. Néanmoins, les demandeurs d'asile et les réfugiés ont eu un accès limité aux services de santé spécialisés et le manque de capacité des écoles publiques à absorber les enfants réfugiés est demeuré préoccupant.

Tendances démographiques en 2015

- En 2015, le HCR a enregistré plus de 7 800 Syriens, dont 3 000 nouveaux arrivants, et plus de 19 700 individus d'autres nationalités, dont 13 000 nouveaux arrivants.
- La population réfugiée syrienne a diminué de 15 pour cent en 2015, passant de 138 400 à 117 600 personnes. Des procédures de vérification et d'inactivation ont été mises en œuvre et les dossiers de 26 163 Syriens et 6 424 individus d'autres nationalités ont été désactivés quand il a été estimé qu'ils n'étaient plus présents dans le pays.

Réalisations

- Le HCR a dirigé la réponse interinstitutions relative aux réfugiés et coordonné le Plan régional pour les réfugiés et la résilience (3RP) à l'intention des réfugiés syriens, en liaison avec le PNUD et d'autres partenaires.
- L'initiative régionale 2014-2016 de protection de l'enfant a été mise en œuvre pour les enfants séparés ou non accompagnés.
- Le modèle de progression a été appliqué pour les moyens de subsistance durables alors que l'intégration des stratégies mondiales du HCR en matière de violence sexuelle et sexiste, de protection de l'enfant, d'éducation et de santé était mise en œuvre. .
- Le délai d'attente pour la détermination du statut de réfugié a été diminué de moitié, passant à 18 mois, par rapport à ce qu'il était en 2014.
- Le HCR a étendu sa collaboration avec la Ligue des États arabes ; il a notamment travaillé sur le projet de convention arabe pour la protection de l'enfant et sur des initiatives destinées à sensibiliser au sort des réfugiés.

Besoins non satisfaits

- En Égypte, les résultats d'une évaluation socio-économique ont montré que 85 pour cent des réfugiés syriens étaient gravement ou extrêmement vulnérables. Le HCR n'a pu prodiguer un soutien qu'à 32 pour cent des cas de Syriens vulnérables et 18 pour cent des réfugiés vulnérables d'autres nationalités.
- Des difficultés ont été rencontrées pour secourir les réfugiés ayant besoin de soins de santé d'importance vitale et pour aider les hôpitaux à assurer des soins ponctuels et de qualité.
- Les bourses d'études pour les enfants réfugiés qui n'ont pas été autorisés à fréquenter les écoles publiques ont couvert moins de 30 pour cent des frais de scolarité dans des établissements privés.

2015 Expenditure for Egypt | USD

The following table presents the final budget and funds available by pillar and the final expenditure at the objective-level, as reported at year-end.

	Pillar 1 Refugee programme	Pillar 2 Stateless programme	Total
Final Budget	85,120,372	50,000	85,170,372
Income from contributions*	35,176,650	0	35,176,650
Other funds available / transfers	11,460,817	31,621	11,492,438
Total funds available	46,637,467	31,621	46,669,088

Expenditure by Objective

Favourable Protection Environment

Legal remedies and legal assistance	702,074	0	702,074
Public attitudes towards persons of concern	588,888	0	588,888
Subtotal	1,290,962	0	1,290,962

Fair Protection Processes and Documentation

Identification of statelessness	72,940	0	72,940
Registration and profiling	434,490	0	434,490
Status determination	149,203	0	149,203
Civil status documentation	491,576	31,621	523,197
Subtotal	1,148,210	31,621	1,179,831

Security from Violence and Exploitation

SGBV prevention and response	1,295,629	0	1,295,629
Non-arbitrary detention	274,711	0	274,711
Child protection	1,775,368	0	1,775,368
Subtotal	3,345,708	0	3,345,708

Basic Needs and Essential Services

Health	7,077,838	0	7,077,838
Reproductive health and HIV/ Aids response	823,603	0	823,603
Basic and domestic and hygiene Items	18,806,574	0	18,806,574
Services for persons with specific needs	745,730	0	745,730
Education	6,393,451	0	6,393,451
Subtotal	33,847,197	0	33,847,197

Community Empowerment and Self Reliance

	Pillar 1 Refugee programme	Pillar 2 Stateless programme	Total
Community mobilization	523,866	0	523,866
Co-existence with local communities	608,814	0	608,814
Self-reliance and livelihoods	1,995,984	0	1,995,984
Subtotal	3,128,665	0	3,128,665
Durable Solutions			
Voluntary return	92,298	0	92,298
Resettlement	342,411	0	342,411
Subtotal	434,709	0	434,709
Logistics and Operations Support			
Operations management, coordination and support	3,214,214	0	3,214,214
Subtotal	3,214,214	0	3,214,214
2015 Expenditure Total	46,409,664	31,621	46,441,285

**Income from contributions includes indirect support costs that are recovered from contributions to Pillars 3 and 4, supplementary budgets and the “New or additional activities – mandate-related” (NAM) Reserve. Contributions towards all pillars are included under Pillar 1.*